

SCALE OF FINANCE

FOR

VARIOUS CROPS

AND WORKING CAPITAL

REQUIREMENTS OF

ANIMAL HUSBANDRY

&

FISHERIES

FOR THE YEAR 2023-24

APPROVED BY

**STATE LEVEL TECHNICAL COMMITTEE
TAMIL NADU**

C. SAMAYAMOORTHY, IAS

Agricultural Production Commissioner &
Secretary to Government

சி. சமயமூர்த்தி, இஆப

வேளாண்மை உற்பத்தி ஆணையர் மற்றும்
அரசு செயலாளர்



Foreword



Agriculture plays a critical role in the sustainable development of our country. More than 60% of the rural people are dependent on agriculture and agriculture related activities. In view of more significance on agriculture, Government of Tamil Nadu is giving more focus for agricultural development in the State through new policies and innovative farmer welfare oriented schemes.

Among various inputs, credit plays a major role for successful crop cultivation. As there is one PACCS per three villages on an average, Cooperative Banks play a vital role for timely disbursement of crop loan to farmers at village level by way of easy access. A sum of Rs.13,442 crore has been disbursed as short term agriculture loan to around 17.44 lakh farmers during 2022-23 and it has been proposed to provide crop loan to the tune of Rs.14,000 crore and interest free cooperative loan of Rs.1,500 crore for animal rearing and fisheries activities in the current financial year 2023-24.

Every year, Scale of Finance is being fixed by the State Government by collecting data from all the districts, which would be basis for extending crop loan to farmers. This year, sincere efforts have been taken to streamline the wide variation in the Scale of Finance for major crops between the districts. Further, in view of declaration of the year 2023 as International Year of Millets, efforts have been taken to increase the Scale of Finance for millets which would encourage the farmers to go for more area under cultivation of millets.

With more innovative changes, this book on Scale of Finance 2023-24 has been released, for facilitating all Financial Institutions including Commercial Banks. I thank all the members of District Level Technical Committees headed by District Collectors and State Level Technical Committee for their valuable inputs in finalizing this Scale of Finance for different crops for 2023-24.

I hope this book on Scale of Finance 2023-24 will be very useful to all banks across the State to provide crop loan to farmers to take up cultivation in time which will ultimately bring prosperity in their life.

(C.SAMAYAMOORTHY)

Agriculture - Farmers Welfare Department
1st Floor, Secretariat, Chennai - 600 009, Tamil Nadu.
Phone : 044 2567 4482 Fax : 044 2567 4857 E-mail : agrisec@tn.gov.in

BRIEF NOTE ON METHODOLOGY FOR FIXING SCALE OF FINANCE

The first and foremost duty in extending agricultural credit to the farmers starts with fixing Scale of Finance for various crops. Every year, the Scale of Finance is being fixed in consultation with all members of District Level Technical Committee (DLTCs) and State Level Technical Committee (SLTC).

NEED FOR REVISION OF SCALE OF FINANCE FOR CROPS:

The Reserve Bank of India observed that the Scale of Finance fixed by the Technical Groups of the Central Cooperative Banks were generally on the high side, as compared to the scales adopted by the Commercial Banks and that a tendency to increase the cash component in the Scale of Finance was also noticed. To streamline the procedure of fixing the Scale of Finance and to remove the wide difference between the Scales of Finance adopted by the Central Cooperative Banks and Commercial Banks, the Reserve Bank of India suggested that the State Government should constitute a State Level Committee to go into all the aspects to the Scales of Finance followed by the Cooperatives and Commercial banks for financing agriculture and evolve a uniform pattern.

CONSTITUTION OF INTERNAL WORKING GROUP BY RBI/NABARD:

As per instruction of Internal Working Group constituted by Reserve Bank of India to review Agricultural Credit and to analyze the challenges faced in the agriculture sector, focus has been given to bring about uniformity and transparency in fixation of Scale of Finance. Accordingly, it has been decided to revise the existing guidelines followed in fixing the Scale of Finance from the cropping season in 2021-22.

Based on the recommendations of the Internal Working Group constituted by the RBI, NABARD made some changes in the constitution of State Level Technical Committee, as detailed below:

- 1.** The District Collector/District Magistrate may be appointed as Chairman of the Committee.

2. Membership may consist of Lead District Manager (LDM)/District Development Manager (DDM) of NABARD, representative of Agriculture, Animal Husbandry and Fisheries Departments, major Commercial Banks, Regional Rural Bank, major NGOs and few progressive farmers in the district concerned. Representatives of Krishi Vigyan Kendra (KVK) / Agricultural University / Veterinary University / Indian Council of Agricultural Research (ICAR) Regional Research Stations / Agricultural Technology Management Agency (ATMA) etc., may also be included as regular members of the Committee.
3. The SLTC may be constituted under the chairmanship of the Agricultural Production Commissioner (APC)/ Secretary, Agriculture Department with State Cooperative Bank as its Convener. In the absence the APC/Secretary, the Director of Agriculture may chair the meeting. Membership may consist of State Agriculture Department, Animal Husbandry and Fisheries Departments, State Co-operation Department, RBI, NABARD, SLBC Convener, major Commercial banks functioning in the State etc., Representative of Technical Institutions like State Agriculture University, Veterinary University, Fisheries University and ICAR Research Institutions in the State may be invited as regular members.

RECONSTITUTED STATE LEVEL TECHNICAL COMMITTEE IN 2021:

The Government of Tamil Nadu, vide G.O.No.27 Agriculture (AP5) department dated 05.02.2021, reconstituted the State Level Technical Committee under the chairmanship of Agricultural Production Commissioner (APC)/ Secretary, Agriculture Department with the following the composition;

1. Agricultural Production Commissioner and Principal Secretary-Chairman;
2. Managing Director, Tamil Nadu State Apex Cooperative Bank-Member Secretary/Convener;

3. Director of Agriculture - Member
4. Director of Horticulture and Plantation of Crops -Member
5. Director of Animal Husbandry- Member
6. Director of Fisheries- Member
7. Director of Dairy Development- Member
8. Registrar of Cooperative Societies- Member
9. Representative from Reserve Bank of India- Member
10. Representative from National Bank for Agriculture and Rural Development- Member;
11. Convener, State Level Banker's Committee- Member
12. Major Commercial Banks in the State and Regional Rural Banks- Members
13. Representatives- Regular Members
 - i. Tamil Nadu Agricultural University
 - ii. Tamil Nadu Veterinary and Animal Sciences University
 - iii. Tamil Nadu Dr.J.Jayalalitha Fisheries University
 - iv. Research Institute of Indian Council for Agricultural Research in the state

In the absence of Chairman, the Director of Agriculture may chair the meeting.

ROLE OF DISTRICT LEVEL TECHNICAL COMMITTEES (DLTCs):

Based on the revised circular, the DLTCs are convening the DLTC meetings under the Chairmanship of District Collector by strictly adhering to the following guidelines:

- The Scale of Finance amount should be fixed on acre basis.
- The recommended loan amount should not exceed the cost of cultivation for that crop.
- The DLTCs should obtain details of expenditure per acre for every crop from the district office of Agriculture and Horticulture. Further, the DLTCs must submit their recommendations for Scale of Finance for irrigated and rainfed crops separately.

- The DLTCs must recommend increase in the Scale of Finance only ranging from 10% to 15% and substantive reasons must be submitted for increase over and above 15%.
- The DLTC must furnish complete details while recommending Scale of Finance for new crops.
- The recommendations of DLTC must correlate with the recommendations of neighbouring districts.
- The DLTC must forward its recommendations in Cash and Kind components with break-up details of cost of pesticides, fertilizers and seeds.
- The DLTC should submit its recommendations based on duration of crop and loan repayment period.
- The DLTC must separately submit its recommendations for organic crops.

After convening the DLTC meetings, the Member Convener of DLTCs will forward their recommendations to the Apex Cooperative Bank for placing the same before the SLTC for its approval.

ROLE OF STATE LEVEL TECHNICAL COMMITTEE:

Based on the recommendations of DLTCs, the SLTC Chairman will convene its meeting. While finalising the Scale of Finance, the following facts will be taken into consideration:

- Wide variation in the Scale of Finance among the districts should be avoided and it should be streamlined over the years.
- The cost of inputs viz., Fertilizers, Pesticides and Seeds are almost similar in all the districts and possibility for increase in the Scale of Finance is only under labour cost which differs among the districts and hence, insisted upon the need for standardising kind component throughout the State in order to reduce huge gap prevailing in the Scale of Finance.

Focussed areas in fixation of Scale of Finance in 2023-24:

This year, SLTC has given more focus on the following areas:

1. Sincere efforts have been given to study the reasons behind wide variation between the Scale of Finance for a particular crop, within the districts in the past years and accordingly reduce the gap in the ensuing years.
2. With an aim to help the farmers to earn income in long term in allied activities like Agro-Forestry and Mushroom cultivation, steps have been taken to adapt unit Cost fixed by the NABARD under Medium Term Loan as Scale of Finance.
3. In view of declaration of International Year of Millets, 2023, 10% increased Scale of Finance has been fixed for cultivation of millet crops to encourage the cultivation of millets especially nutri-cereals.
4. Besides, all banks also have been instructed to increase the size of Crop loan for cultivation of millets.
5. In order to disseminate information on enhanced Scale of Finance and target for crop loan for millets, all bankers may place a display Board in their premises depicting sanctioning of loans for millet crops which will encourage the millet cultivation among the farmers.
6. Cooperative Banks and Commercial Banks should give more Crop loan to all eligible farmers through Kisan Credit Cards, by giving focus to farmers belonging to Scheduled Caste and Scheduled Tribe and Small & Marginal farmers.
7. Extension officials have been instructed to link all Horticultural Schemes and Agricultural machinery components with high project cost with Institutional credit for availing 3% interest subvention under Agricultural Infrastructure Fund and Government subsidy should be released to banks. Banks should give more emphasis for popularizing the assistance being extended under Agricultural Infrastructure Fund.



Abstract

Agriculture - Scale of Finance for various crops - New guidelines issued by National Bank for Agriculture and Rural Development - Reconstitution of State Level Technical Committee and District Level Technical Committee for fixing of Scale of Finance for various Crops - Orders - Issued.

Agriculture (AP.5) Department

G.O.(Ms).No. 27

Dated: 05.02.2021

சார்வரி வருடம், கை.23
திருவள்ளூர் ஆண்டு, 2052

Read:-

1. G.O.(Ms).No.648, Food and Cooperation Department, dated 12.08.1981.
2. From the National Bank for Agriculture and Rural Development (NABARD), Circular No. 109/Refinance - 34/2020, dated 15.04.2020.
3. From the Registrar of Co-operative Societies, Letter Rc.No.21409/2020/CBP3, dated 17.09.2020.

ORDER:

In the Government Order first read above, the Government have constituted State Level Committee to review Scale of Finance for various crops in Tamil Nadu. The existing State Level Technical Committee is headed by the Principal Secretary to Government, Cooperation, Food & Consumer Protection Department with Registrar of Co-operative Societies, Managing Director of Tamil Nadu State Apex Co-operative Bank (Member Secretary), Commissioner of Agriculture, Horticulture, Sericulture, Sugar, Oilseeds Department, Chief General Manager of Reserve Bank of India, Indian Bank, Canara Bank, Indian Overseas Bank as members and Chief General Manager of National Bank for Agriculture and Rural Development, Managing Director of Tamil Nadu Co-operative Marketing Federation Limited and General Managers of two District Central Co-operative Banks as Special Invitees. Based on the recommendations of the State Level Technical Committee, every year, the Tamil Nadu State Apex Co-operative Bank is circulating the Scale of Finance to the stakeholders.

(P.T.O)

2. The Scale of Finance (SoF) is recommended by the State Level Technical Committee (SLTC) for various crops which forms the basis for determining the eligible credit for each crop. The limit for Kisan Credit Card is also decided based on the scale of finance, crop grown and area cultivated. To streamline the procedure of fixing the Scale of Finance and to remove the wide difference between the scale of finance adopted by the Central Co-operative Banks and Commercial Banks, the Reserve Bank of India has requested the State Government to constitute a State Level Committee to go into all the aspects to the scale of finance followed by the cooperative and commercial banks for financing agriculture and evolve a uniform pattern. The National Bank for Agriculture and Rural Development in its circular No. 109, dated 15.4.2020, has informed that the Internal Working Group was constituted by Reserve Bank of India to review Agricultural Credit and to analyse the challenges faced in the agriculture sector & that Internal Working Group has stated that there is a need to bring about uniformity and transparency in fixation of scale of finance. The suggestions made were further examined by Reserve Bank of India and National Bank for Agriculture and Rural Development and suggested new guidelines for implementation of State Level Technical Committee and District Level Technical Committee from the year 2021-2022.

3. As per the new guidelines, the Registrar of Co-operative Societies has proposed to reconstitute the State Level Technical Committee (SLTC) with Agricultural Production Commissioner (APC)/Secretary to Government, Agriculture Department as Chairman of the Committee and Members from other Departments and District Level Technical Committee (DLTC) with District Collector/District Magistrate as Chairman of the committee and members from other departments alongwith its functions as indicated by National Bank for Agriculture and Rural Development.

4. After careful examination of the proposal of Registrar of Co-operative Societies, the Government hereby reconstitute the State Level Technical Committee and District Level Technical Committee based on the guidelines issued by the National Bank for Agriculture and Rural Development to streamline the fixation of Scale of Finance for various crops for crop loan.

State Level Technical Committee

State Level Technical Committee shall be constituted under the Chairmanship of Agricultural Production Commissioner (APC)/Secretary, Agriculture Department with State Cooperative Banks as its Convener and shall work in alignment with State Level Bankers Committee (SLBC) with the following composition.

(P.T.O.)

- Agricultural Production Commissioner and Principal Secretary - Chairman;
- Managing Director, Tamil Nadu State Apex Cooperative Bank - Member Secretary/Convenor;
- Director of Agriculture - Member;
- Director of Horticulture and Plantation Crops - Member;
- Director of Animal Husbandry - Member;
- Director of Fisheries - Member;
- Director of Dairy Development - Member;
- Registrar of Co-operative Societies - Member;
- Representative from Reserve Bank of India - Member;
- Representative from National Bank for Agriculture and Rural Development - Member;
- Convenor, State Level Banker's Committee - Member;
- Major commercial banks in the State and Regional Rural Banks - Members;
- Representatives - Regular Members.
 - Tamil Nadu Agricultural University;
 - Tamil Nadu Veterinary and Animal Sciences University;
 - Tamil Nadu Dr.J.Jayalalitha Fisheries University;
 - Research Institute of Indian Council for Agricultural Research in the State.

In the absence of Chairman, the Director of Agriculture may chair the meeting.

District Level Technical Committee

The District Level Technical Committee (DLTC) shall be constituted under the Chairmanship of District Collector with District Central Cooperative Bank as its Convenor and shall work in alignment with District Consultative Committee (DCC). The District Collector /District Magistrate shall be appointed as Chairman of the Committee alongwith following composition :-

- District Collector - Chairman;
- District Central Cooperative Bank - Member Secretary/Convenor ;
- Lead District Manager- Member;
- District Development Manager/DDO of NABARD - Member;
- Joint Director of Agriculture - Member;
- Joint Director of Horticulture / Deputy Director of Horticulture - Member ;
- Joint Director / Deputy Director of Animal Husbandry - Member;
- Joint Director / Deputy Director of Fisheries Department - Member;

(P.T.O.)

/4/

- Representatives from major Commercial Banks and Regional Rural Banks in the district - Members;
- major Non-Governmental Organisations and progressive farmers in the district - Member;
- Representatives from Technical Institutions - Regular Members - Invitees
 - Tamil Nadu Agricultural University;
 - Krishi Vigyan Kendra;
 - Tamil Nadu Veterinary and Animal Sciences University;
 - Tamil Nadu Dr.J.Jayalalitha Fisheries University;
 - Research Institute of Indian Council for Agricultural Research in the State ;
 - Agricultural Technology Management Agency.

In the absence of the Chairman, the District head of the Agriculture department may chair the meeting.

6. The functions, role and responsibilities of the committees and timelines are prescribed as per the guidelines framed by National Bank for Agriculture and Rural Development as annexed to this Government Order.

7. Extending timely and adequate finance for undertaking farming activities is one of the crucial factors in ensuring sustainability of agriculture, doubling of farmers' income and food security of nation. The fixation of realistic Scales of Finance before commencement of each cropping season is very important for the same. Hence, guiding principles on fixation of Scale of Finance by both State Level Technical Committee and District Level Technical Committee as annexed should be followed very meticulously.

(BY ORDER OF THE GOVERNOR)

GAGANDEEP SINGH BEDI,
Agricultural Production Commissioner and
Principal Secretary to Government.

To
The Additional Chief Secretary, Co-operation, Food and Consumer
Protection Department, Chennai-9.
The Principal Secretary, Animal Husbandry, Dairying and
Fisheries Department, Chennai-9
The Registrar of Co-operative Societies, Chennai-10.

(P.T.O.)


/5/

- The Managing Director, Tamil Nadu State Apex Cooperative Bank, Old No.233, New No.4, Netaji Subhash Chandra Bose Road, Chennai - 600 001.
- The Director of Agriculture, Chennai-5.
- The Director of Horticulture and Plantation Crops, Chennai-5.
- The Vice Chancellor/Registrar, Tamil Nadu Agricultural University, Coimbatore -3.
- The Director of Animal Husbandry and Veterinary service, Chennai-35.
- The Director of Fisheries, Chennai-35.
- The Commissioner of Milk Production and Dalry Development, Chennai-51.
- The Vice Chancellor, Tamil Nadu Veterinary and Animal Sciences University, Chennai-51.
- The Vice Chancellor, Tamil Nadu Dr.J.Jayalalitha Fisheries University, Nagapattinam, 611 002.
- All District Collectors.
- The Regional Director, Reserve Bank of India, Chennai -1.
- The General Manager, Indian Overseas Bank, Convenor, State Level Bankers' Committee, Anna Salai, Chennai - 2.
- The Chief General Manager, National Bank for Agriculture and Rural Development , Mumbai - 400 051.
- The Chief General Manager, National Bank for Agriculture and Rural Development , 48, Mahatma Gandhi Road, Post Box No. 6074, Nungambakkam, Chennai - 600 034.
- The Major Commercial Banks in the State and Regional Rural Banks (through SLBC)
- The Secretary (DARE) & Director General (ICAR), Krishi Bhavan, New Delhi 110 001 (to nominate a member from the Research Institute of Indian Council for Agricultural Research In Tamil Nadu for SLTC)
- The Members of District Level Technical Committee (thro' concerned HODs)

Copy to:

- The Principal Private Secretary to Agricultural Production
Commissioner and Principal Secretary to Government,
Agriculture Department, Chennai-9.
- The Agriculture (OP3) Department, Chennai-9. (2 Copies).
Stock file and Spare Copies.

//FORWARDED BY ORDER//


SECTION OFFICER
9/12/21

Agriculture (AP5) Department**Annexure I****[G.O.(Ms.)No.27, Agriculture(AP5)Department, Dated:5.2.2021]****State Level Technical Committee****a. Process**

The proposals forwarded by the DLTC shall be placed for the consideration of the committee. The State Agriculture department shall review the proposal for field crops while the Animal Husbandry and Fisheries departments shall review the proposals for working capital limits under their respective sectors and place it in the Committee. Technical inputs shall be taken by the departments from the technical institutions like Tamil Nadu Agricultural University etc., if considered necessary.

b. Fixing of Scale of Finance

The Committee shall take an overview of the state and fix realistic Scales of Finance considering different agro- climatic zones, irrigated/unirrigated areas, methods of cultivation and taking into account local variations and nuances in the cropping pattern, if any, prevalent in districts. Since the cost of cultivation for a farmer using traditional methods of farming and that for a progressive farmer using modern methods of cultivation are different, it is desirable that the Scale of Finance (SOF) shall be fixed as a scale indicating the amount admissible as a range. Scale of Finance for working capital loans of allied activities shall be fixed considering the prevailing practices in different parts of the State and based on the unit size such as per animal/ birds or average unit size of investment.

c. Notification

SLTC shall notify the Scales of Finance for crop loans and the working capital loans for animal husbandry and fisheries sectors. The Scales of Finance (SoF) notification should clearly indicate the district, Agro climatic zone, type of crop, season, conditions in which it is grown etc., format for issuing the notification is as follows:-

Format for Notification - State Level Technical Committee (Indicative)

Name of the State:

Agro - climatic Zone:

Season - Rabi/Kharif/Summer

(P.T.O.)

Name of the Crop	SoF (per Acre)	Districts/Taluks covered
Paddy (Rainfed) Paddy (Irrigated)		
Paddy (HYV)		
Dairy animal	per animal	
Poultry	Per bird	
Fishery - Inland	WC for 1 acre pond	
Fishery - Marine	WC to be indicated based on the type of activity	

Note:

The above format is an indicative one and may be suitably modified to meet the needs of the district.

Dissemination of information at the ground level shall be ensured by communicating the same to all operating banks and stakeholders and also by placing in the websites, concerned.

District Level Technical Committee (DLTC)**a. Process**

The proposals received from the stake holders or proposed by the technical experts shall be placed for the consideration of the committee. The agriculture department shall review the proposals for field crops while the animal husbandry and fisheries departments shall review the proposals for working capital limits under their respective sectors and place it in the Committee. The proposals should be reviewed taking into account the prevailing cost of inputs, productivity and market price of produce and technical inputs from the KVK/ Agriculture University/ Veterinary University/Fisheries Colleges/ University/ ICAR Research stations, ATMA etc.

b. Fixing of Scales of Finance (SoF)

Scales of Finance (SoF) shall be fixed on per acre basis indicating a range taking into account various aspects including different agro - climatic zones, cropping practices etc. for all important crops grown in the district for different cropping seasons including summer crops, if there are any.

(P.T.O.)

Separate scales shall also be prescribed for irrigated and unirrigated crops, traditional and modern methods of farming and local variations in farming practices, if any. In districts where organic farming/ natural farming is in vogue, separate Scales of Finance (SoF) for the same shall also be finalised. In case of Animal Husbandry activities, Scales of Finance (SoF) shall be fixed per animal / bird basis for all important activities undertaken in the district after giving due consideration to rearing practices in vogue and all recurring expenses required for sustaining production activities. Similarly, for Fishery sector, Scales of Finance (SoF) shall be fixed based on the average unit size of the investment. Following are some additional measures suggested while fixing the scale of finance:

- i. While the district can continue to be the unit for prescription of the scales of finance, different scales shall be fixed, should the agro climatic characteristics vary, within a district.
- ii. DLTC should build up and maintain a data base and detailed worksheets considered for undertaking the exercise for fixation of realistic scales.
- iii. Scales should be fixed with reference to package of practices adopted and the extraneous factors like resource constraints of the banks, should not come into the picture.
- iv. There is a need for fixing separate/higher scales of finance for commercial production of seeds by the seed growers, for export oriented horticulture/ floriculture, tissue culture based seedlings, etc.,
- v. Scales of Finance (SoF) shall be fixed for all the crops including horticulture crops, Animal Husbandry activities and Fisheries activities.
- vi. Separate Scales of Finance (SoF) shall be fixed for "low volume high value" crops like flowers, aromatic/medicinal crops, spices, etc., depending upon the crop feasibility as per agro-climatic conditions, if prevalent in the district.

c. Recommendation to SLTC

DLTC shall indicate scales of finance for major crops and working capital loans to allied sector activities and forward their recommendations to State Level Technical Committee for finalisation and adoption.

Timelines

DLTC and SLTC shall meet annually for finalising the Scales of Finance (SoF) for an year. However, there can be more meetings in a year if need be. The timelines for completing the process is indicated as under and should be followed scrupulously so as to be ready with the new Scales of Finance (SOF) before start of a cropping season.

(P.T.O.)

/10/

Timeline for DLTC

Sl.No.	Particulars	DLTC
1	Last date for calling proposals	31 st October (Previous Calendar year)
2	Last date for receipt of proposals	30 th November
3	Finalisation of the proposals	31 st December
4	District Level Technical Committee Meeting	1 st -7 th January
5	Date for approval of the minute of the meeting	15 th January
6	Date for forwarding the same to State Level Technical Committee	31 st January



Timeline for SLTC

Sl.No.	Particulars	SLTC
1	Issuing notification inviting proposals from DLTCs	1 st February
2	Last date for receipt of proposals	15 th February
3	Finalisation of the proposals	28 th February
4	State Level Technical Committee Meeting	1 st -15 th March
5	Last date for approval of the minutes of the meeting	21 st March
6	Notification of SoF for the new cropping year	1 st April

The process of fixing SoF should start at DLTC for cropping year in the previous year itself as indicated above and will culminate just before the commencement of Kharif season, on 1st April.

GAGANDEEP SINGH BEDI,
Agricultural Production Commissioner and
Principal Secretary to Government.

/True copy/


Section Officer 9/2/20


INDEX

CROP CODE NO.	NAME OF THE CROP	PAGE NO.
1	Paddy - Irrigated / நெல் பாசனம்	1
2-A	Paddy - Ordinary, Rainfed & SRI / நெல் சாதாரகம், மானாவாரி	2
2-B	Paddy - Direct Sowing / நெல் நேரடி விதை	3
3	Tapioca - Irrigated / மரவள்ளிகிழங்கு பாசனம்	4
4	Tapioca - Rainfed / மரவள்ளிகிழங்கு மானாவாரி	5
6	Ragi - Irrigated / ராகி பாசனம்	6
7	Ragi - Rainfed / ராகி மானாவாரி	7
9	Cumbu - Irrigated / கம்பு பாசனம்	8
10	Cumbu - Rainfed / கம்பு மானாவாரி	9
12	Cholam - Irrigated / சோளம் பாசனம்	10
13	Cholam - Rainfed / சோளம் மானாவாரி	11
14-A	Maize (Irrigated) / மக்காசோளம் பாசனம்	12
14-B	Maize (Rainfed) / மக்காசோளம் மானாவாரி	13
15	Samai, Varagu, Thina / சாமை, வரகு, திணை	14
16	Pulses - Irrigated / பயிர் வகைகள் பாசனம்	15
17	Pulses - Rainfed / பயிர் வகைகள் மானாவாரி	16
18	Groundnut - Irrigated / நிலக்கடலை பாசனம்	17
19	Groundnut - Rainfed / நிலக்கடலை மானாவாரி	18
20	Sunflower - Irrigated / சூரியகாந்தி பாசனம்	19
21	Sunflower - Rainfed / சூரியகாந்தி மானாவாரி	20
22	Gingelly - Irrigated / எள் பாசனம்	21
23	Gingelly - Rainfed / எள் மானாவாரி	22
24	Soyabeans - Irrigated / சோயபீன்ஸ் பாசனம்	23
25	Soyabeans - Rainfed / சோயபீன்ஸ் மானாவாரி	24
26	Cotton - HYVP / பருத்தி உயர் ரகம்	25
27	Cotton - Irrigated (BT, MCU, DCH.32) பருத்தி பாசனம்	26
28	Cotton - Common (Rainfed) பருத்தி மானாவாரி	27
29	Mulberry / முசுக்கொட்டை	28-31
30	Tobacco / புகையிலை	32
31-A	Onion (Ordinary) / வெங்காயம் சாதாரகம்	33
31-B	Onion (Bellary) / வெங்காயம் பெல்லாரி	34
32	Turmeric / மஞ்சள்	35
33	Chillies - Irrigated / மிளகாய் பாசனம்	36
34	Chillies - Rainfed / மிளகாய் மானாவாரி	37

35-A	Coriander – Irrigated / கொத்தமல்லி பாசனம்	38
35-B	Coriander – Rainfed / கொத்தமல்லி மானாவாரி	39
36	Coconut Maintenance / தென்னைமரம் பராமரிப்பு	40
37	Mango Grove maintenance/ மா மரம் பராமரிப்பு	41
38-A	Grapes maintenance / திராட்சை பராமரிப்பு	42
38-B	Guava maintenance / கொய்யா பராமரிப்பு	43
38-C	Sapota maintenance / சப்போட்டா பராமரிப்பு	44
39-A	Cardamom / ஏலக்காய் பராமரிப்பு	45
39-B	Cashewnut / முந்திரி பராமரிப்பு	46
40-A	Lemon / எலுமிச்சை பராமரிப்பு	47
40-B	Jackfruit / பலா பராமரிப்பு	48
40-C	Acid Lime Maintenance / நூத்தங்காய் பராமரிப்பு	49
41-A	Plums Orange/Kamala / கொத்துபேரி, ஆரஞ்சு, கமலா பராமரிப்பு	50
41-B	Papaya / பப்பாளி பராமரிப்பு	51
41-C	Pineapple / அண்ணாச்சி பராமரிப்பு	52
42	Banana – Irrigated / வாழை பாசனம்	53
43	Banana - Rainfed / வாழை மானாவாரி	54
44	Banana - Tissue Culture / வாழை திக வளர்ப்பு	55
45	Brinjal / கத்திரிகாய்	56
46-A	Chowchow / செளசௌ	57
46-B	Cauliflower / காலிபிளவர்	58
47-A	Carrot / காரட்	59
47-B	Raddish / முள்ளங்கி	60
48	Cabbage / முட்டைகோல்	61
49-A	Tomato-Hybrid / தக்காளி உயர் ரகம்	62
49-B	Tomato – Ordinary / தக்காளி சாதாரணம்	63
50-A	Lady's Finger / வெண்டை	64
50-B	Drumstick / முருங்கை	65
51-A	Knoolkol / நூல்கோல்	66
51-B	Beetroot / பீட்ரூட்	67
52-A	Potato / உருளை	68
52-B	Bittergourd / பாகற்காய்	69
53-A	Sweet Potato / சக்கரைவள்ளி கிழங்கு	70
53-B	Snake Gourd, Peas/Beans/ புடலங்காய், பட்டாணி, பீன்ஸ்	71
54-A	Karunai, Senai, Elephant Yam கருணை, சேனை, சேப்பங்கிழங்கு	72
54-B	Turnip, Pumpkin, Amaranthus கோசுக்கிழங்கு, பூசணி, கீரை வகைகள்	73
55-A	Watermelon / தர்பூசணி	74

55-B	Other Vegetables (Beans/Avarai/Pandal Avarai/Bottle Gourd/Ripple Gourd) இதர காய்கறிகள்	75
56	Jasmine / மல்லிகை	76
57	Rose / ரோஜா	77
58-A	Kanakambaram / கனகாம்பரம்	78
58-B	Samandipoo / சாமந்திபூ	79
58-C	Marlgold / மரிக்கொழுந்து	80
59	Flowers (Others) / பூக்கள் இதர வகை	81
60	Betelvine - I, II, III/ வெற்றிலை	82-83
61	Korai, Korai Ratoon, Palmaroso Grass கோரை, கோரை மறுதாம்பு, தைலப்புல்	84
63	Inter crops (Pulses and other crops as inter crops with other crops in certain Districts) இடைப்பயிர்	85
64	Coffee / காப்பி	86
65	Tea / தேயிலை	87
67	Rubber / ரப்பர்	88
69	Arecanut / பாக்கு	89
70	Silk Cotton / இலவம்பஞ்சு	90
71	Pepper / மிளகு	91
72	Cloves / கிராம்பு	92
73	Ginger / இஞ்சி	93
74	Garlic / வெள்ளை பூண்டு	94
75	Curry Leaves / கறிவேப்பிலை	95
76	Kollu, Mochai, Kondakadalai / கொள்ளு, மொச்சை, கொண்டைகடலை	96
78	Any other Crops / இதர பயிர்கள்	97-100
79	Fodder Crops / தீவனப்பயிர்	101-102
83	Precision Farming Crops / துல்லியமான விவசாயப் பயிர்கள்	103-104
84	Medicinal Crops / மருத்துவப் பயிர்கள்	105-107
85	Jetropa / காட்டு ஆமணக்கு	108
86	Organic Farming / இயற்கை விவசாயம்	109-124
87	Rice Follow Pulses / நெல் தரிசு பயறுகள்	125
82	Sugarcane (Register) / கரும்பு பதிவு	126-132
	Working capital assistance for Animal Husbandry (Silk worming, Honey Bee)	133-140
	Working capital assistance for Fisheries	141-186

Scale of Finance approved by SLTC for the year 2023-24

Sl No	Name of the District	Cash	(Unit per acre)			(Amount in Rupees)	
			Kind Component			Total (4 to 6)	Grand Total (3+7)
			Fertilizers	Pesticides	Seeds		
1	2	3	4	5	6	7	8
Crop Code & Name		1 - PADDY - IRRIGATED					
1	Perambalur	30400	5000	1100	1300	7400	37800
2	Karur	30400	5000	1100	1300	7400	37800
3	Ariyalur	30400	5000	1100	1300	7400	37800
4	Tiruchirapalli	30400	5000	1100	1300	7400	37800
5	Tiruppur	29700	5000	1400	1400	7800	37500
6	Coimbatore	29700	5000	1400	1400	7800	37500
7	Erode	29650	4700	1500	1300	7500	37150
8	Krishnagiri	29000	4800	1600	1300	7700	36700
9	Dharmapuri	29000	4800	1600	1300	7700	36700
10	Namakkal	29600	4800	1300	850	6950	36550
11	Salem	29600	4800	1300	850	6950	36550
12	Nagapattinam	28550	4700	1150	1700	7550	36100
13	Mayiladuthurai	28550	4700	1150	1700	7550	36100
14	Thanjavur	28550	4700	1150	1700	7550	36100
15	Cuddalore	27750	4700	1500	1600	7800	35550
16	Kanyakumari	27650	4700	1500	1550	7750	35400
17	Tiruvarur	27700	4700	1150	1700	7550	35250
18	Theni	26250	5900	1500	1600	9000	35250
19	Madurai	26250	5900	1500	1600	9000	35250
20	Tenkasi	26700	5000	1300	1300	7600	34300
21	Pudukkottai	26200	5500	1200	1300	8000	34200
22	Tiruvallur	26550	4600	1300	1700	7600	34150
23	Kancheepuram	26550	4600	1300	1700	7600	34150
24	Chengalpattu	26550	4600	1300	1700	7600	34150
25	Tirupattur	26200	4800	1700	1300	7800	34000
26	Ranipet	26200	4800	1700	1300	7800	34000
27	Vellore	26200	4800	1700	1300	7800	34000
28	Tiruvannamalai	25450	4700	1500	1400	7600	33050
29	Villupuram	25450	5000	1200	1200	7400	32850
30	Kallakuruchi	25450	5000	1200	1200	7400	32850
31	Dindigul	25450	4700	1350	1300	7350	32800
32	Thoothukudi	24650	5200	1400	1450	8050	32700
33	Tirunelveli	25050	5000	1300	1300	7600	32650
34	Nilgiris	24150	4700	1100	1500	7300	31450
35	Sivagangai	23200	5000	1300	1200	7500	30700
36	Ramanathapuram	19550	4800	1850	1400	8050	27600
37	Virudhunagar	20050	4550	1500	1300	7350	27400

மாநில தொழிற்நுட்பக்குழு பரிந்துரைத்த 2023-24ம் ஆண்டிற்கான நிதி அளவு

(ஒரு ஏக்கர்)

(ரூபாய்)

பயிரின் எண் மற்றும் பெயர்-		1 - நெல் பாசனம்					
வ. எண்	மாவட்டத்தின் பெயர்	ரொக்கம்	பொருட் பகுதி				மொத்தம் (3+7)
			உரம்	பூச்சி மருந்து	விதைகள்	மொத்தம் (4-6)	
1	2	3	4	5	6	7	8
1	பெரம்பலூர்	30400	5000	1100	1300	7400	37800
2	கரூர்	30400	5000	1100	1300	7400	37800
3	அரியலூர்	30400	5000	1100	1300	7400	37800
4	திருச்சிராப்பள்ளி	30400	5000	1100	1300	7400	37800
5	திருப்பூர்	29700	5000	1400	1400	7800	37500
6	கோயம்புத்தூர்	29700	5000	1400	1400	7800	37500
7	ஈரோடு	29650	4700	1500	1300	7500	37150
8	கிருஷ்ணகிரி	29000	4800	1600	1300	7700	36700
9	தருமபுரி	29000	4800	1600	1300	7700	36700
10	நாமக்கல்	29600	4800	1300	850	6950	36550
11	சேலம்	29600	4800	1300	850	6950	36550
12	நாகப்பட்டினம்	28550	4700	1150	1700	7550	36100
13	மயிலாடுதுறை	28550	4700	1150	1700	7550	36100
14	தஞ்சாவூர்	28550	4700	1150	1700	7550	36100
15	கடலூர்	27750	4700	1500	1600	7800	35550
16	கன்னியாகுமரி	27650	4700	1500	1550	7750	35400
17	திருவாரூர்	27700	4700	1150	1700	7550	35250
18	தேனி	26250	5900	1500	1600	9000	35250
19	மதுரை	26250	5900	1500	1600	9000	35250
20	தென்காசி	26700	5000	1300	1300	7600	34300
21	புதுக்கோட்டை	26200	5500	1200	1300	8000	34200
22	திருவள்ளூர்	26550	4600	1300	1700	7600	34150
23	காஞ்சிபுரம்	26550	4600	1300	1700	7600	34150
24	செங்கல்பட்டு	26550	4600	1300	1700	7600	34150
25	திருபத்தூர்	26200	4800	1700	1300	7800	34000
26	ராணிப்பேட்டை	26200	4800	1700	1300	7800	34000
27	வேலூர்	26200	4800	1700	1300	7800	34000
28	திருவண்ணாமலை	25450	4700	1500	1400	7600	33050
29	விழுப்புரம்	25450	5000	1200	1200	7400	32850
30	கள்ளக்குறிச்சி	25450	5000	1200	1200	7400	32850
31	திண்டுக்கல்	25450	4700	1350	1300	7350	32800
32	தூத்துக்குடி	24650	5200	1400	1450	8050	32700
33	திருநெல்வேலி	25050	5000	1300	1300	7600	32650
34	நீலகிரி	24150	4700	1100	1500	7300	31450
35	சிவகங்கை	23200	5000	1300	1200	7500	30700
36	இராமநாதபுரம்	19550	4800	1850	1400	8050	27600
37	விருதுநகர்	20050	4550	1500	1300	7350	27400

Scale of Finance approved by SLTC for the year 2023-24

SI No	Name of the District	Cash	(Unit per acre)			(Amount in Rupees)	
			Kind Component			Total (4 to 6)	Grand Total (3+7)
			Fertili zers	Pestici des	Seeds		
1	2	3	4	5	6	7	8
Crop Code & Name:		2-A - PADDY-RAINFED					
1	Tiruvallur SRI	20950	4600	1300	1000	6900	27850
2	Kancheepuram SRI	20950	4600	1300	1000	6900	27850
3	Chengalpattu SRI	20950	4600	1300	1000	6900	27850
4	Virudhunagar	18900	4550	1500	1300	7350	26250
5	Kanyakumari	18850	4400	1500	1100	7000	25850
6	Ramanathapuram	16800	4500	1500	1300	7300	24100
7	Pudukkottai	16300	4400	1500	1300	7200	23500
8	Namakkal	17150	4200	1200	900	6300	23450
9	Salem	17150	4200	1200	900	6300	23450
10	Salem Hills	16500	4500	1300	900	6700	23200
11	Villupuram Hills	15800	4700	1200	1400	7300	23100
12	Kallakuruchi Hills	15800	4700	1200	1400	7300	23100
13	Sivagangai	14200	4400	1500	1300	7200	21400
14	Chengalpattu	13450	4200	1400	1600	7200	20650
15	Kancheepuram	13450	4200	1400	1600	7200	20650
16	Tiruvallur	13450	4200	1400	1600	7200	20650
17	Kallakuruchi & Villupuram	11150	4200	1100	1300	6600	17750

மாநில தொழிற்நுட்பக்குழு பரிந்துரைத்த 2023-24ம் ஆண்டிற்கான நிதி அளவு
(ஒரு ஏக்கர்) (ரூபாய்)

பயிரின் எண் மற்றும் பெயர்-		2-அ நெல் மானாவாரி					
வ. எண்	மாவட்டத்தின் பெயர்	ரொக்கம்	பொருட் பகுதி				மொத்தம் (3+7)
			உரம்	பூச்சி மருந்து	விதைகள்	மொத்தம் (4-6)	
1	2	3	4	5	6	7	8
1	திருவள்ளூர்	20950	4600	1300	1000	6900	27850
2	காஞ்சிபுரம் SRI	20950	4600	1300	1000	6900	27850
3	செங்கல்பட்டு SRI	20950	4600	1300	1000	6900	27850
4	விருதுநகர்	18900	4550	1500	1300	7350	26250
5	கன்னியாகுமரி	18850	4400	1500	1100	7000	25850
6	இராமநாதபுரம்	16800	4500	1500	1300	7300	24100
7	புதுக்கோட்டை	16300	4400	1500	1300	7200	23500
8	நாமக்கல்	17150	4200	1200	900	6300	23450
9	சேலம்	17150	4200	1200	900	6300	23450
10	சேலம் மலை	16500	4500	1300	900	6700	23200
11	விழுப்புரம்	15800	4700	1200	1400	7300	23100
12	கள்ளக்குறிச்சி மலை	15800	4700	1200	1400	7300	23100
13	சிவகங்கை	14200	4400	1500	1300	7200	21400
14	செங்கல்பட்டு	13450	4200	1400	1600	7200	20650
15	காஞ்சிபுரம்	13450	4200	1400	1600	7200	20650
16	திருவள்ளூர்	13450	4200	1400	1600	7200	20650
17	விழுப்புரம் / கள்ளக்குறிச்சி	11150	4200	1100	1300	6600	17750

Scale of Finance approved by SLTC for the year 2023-24

SI No	Name of the District	Cash	(Unit per acre)			(Amount in Rupees)	Grand Total (3+7)	
			Kind Component			Total (4 to 6)		
			Fertilizers	Pesticides	Seeds			
1	2	3	4	5	6	7	8	
	Crop Code & Name	2-B- PADDY-DIRECT SOWING						
1	Thanjavur	15700	4100	1100	1600	6800	22500	
2	Tiruvarur	15650	4100	1100	1600	6800	22450	
3	Nagapattinam	15650	4100	1100	1600	6800	22450	
4	Mayiladuthurai	15650	4100	1100	1600	6800	22450	
5	Thoothukudi	15050	4100	1100	1600	6800	21850	

மாநில தொழிற்நுட்பக்குழு பரிந்துரைத்த 2023-24ம் ஆண்டிற்கான நிதி அளவு

(ஒரு ஏக்கர்)

(ரூபாய்)

பயிரின் எண் மற்றும் பெயர்-		2-ஆ நெல் நேரடி விதை					
வ.எண்	மாவட்டத்தின் பெயர்	ரொக்கம்	பொருட் பகுதி				மொத்தம் (3+7)
			உரம்	பூச்சி மருந்து	விதைகள்	மொத்தம் (4-6)	
1	2	3	4	5	6	7	8
1	தஞ்சாவூர்	15700	4100	1100	1600	6800	22500
2	திருவாரூர்	15650	4100	1100	1600	6800	22450
3	நாகப்பட்டினம்	15650	4100	1100	1600	6800	22450
4	மயிலாடுதுறை	15650	4100	1100	1600	6800	22450
5	தூத்துக்குடி	15050	4100	1100	1600	6800	21850

Scale of Finance approved by SLTC for the year 2023-24

SI No	Name of the District	Cash	(Unit per acre)			(Amount in Rupees)		Grand Total (3+7)
			Kind Component				Total (4 to 6)	
			Fertilizers	Pesticides	Seeds			
1	2	3	4	5	6	7	8	
	Crop Code & Name	3 - TAPIOCA - IRRIGATED						
1	Namakkal	34550	5500	2500	4000	12000	46550	
2	Salem	32300	5500	2500	4000	12000	44300	
3	Erode	28600	5900	1500	3000	10400	39000	
4	Nilgiris	27800	4800	2000	3000	9800	37600	
5	Salem Hills	27050	4000	2300	4000	10300	37350	
6	Namakkal Hills	27050	4000	2300	4000	10300	37350	
7	Dharmapuri	27750	4700	1100	2100	7900	35650	
8	Krishnagiri	27750	4700	1100	2100	7900	35650	
9	Tiruppur	23800	5800	1800	3000	10600	34400	
10	Coimbatore	23800	5800	1800	3000	10600	34400	
11	Perambalur	25000	5050	1500	1500	8050	33050	
12	Karur	25000	5050	1500	1500	8050	33050	
13	Ariyalur	25000	5050	1500	1500	8050	33050	
14	Tiruchirapalli	25000	5050	1500	1500	8050	33050	
15	Dindigul	26500	2500	1400	2300	6200	32700	
16	Kallakuruchi	24850	3000	1000	1500	5500	30350	
17	Villupuram	24850	3000	1000	1500	5500	30350	
18	Kanyakumari	22750	3000	500	3000	6500	29250	
19	Cuddalore	22900	3000	1200	1800	6000	28900	
20	Madurai	16450	3600	1800	2000	7400	23850	
21	Theni	16450	3600	1800	2000	7400	23850	
22	Villupuram Hills	17300	2700	1000	1500	5200	22500	
23	Kallakuruchi Hills	17300	2700	1000	1500	5200	22500	
24	Tiruvannamalai	15450	4000	1200	1400	6600	22050	
25	Tiruvarur	13950	3900	1100	2400	7400	21350	
26	Thanjavur	13950	3900	1100	2400	7400	21350	
27	Mayiladuthurai	13950	3900	1100	2400	7400	21350	
28	Nagapattinam	13950	3900	1100	2400	7400	21350	
29	Kancheepuram	13800	3300	1250	3000	7550	21350	
30	Kumbakonam	13950	3900	1000	2400	7300	21250	
31	Tiruvallur	12950	3300	1250	3000	7550	20500	
32	Chengalpattu	12950	3300	1250	3000	7550	20500	
33	Tirunelveli	10000	4650	1750	2450	8850	18850	
34	Tenkasi	10000	4650	1750	2450	8850	18850	
35	Thoothukudi	10000	4650	1750	2450	8850	18850	
36	Vellore	9950	4200	1300	2450	7950	17900	
37	Tirupattur	9950	4200	1300	2450	7950	17900	
38	Ranipet	9950	4200	1300	2450	7950	17900	
39	Pudukkottai	12550	1600	500	1900	4000	16550	

மாநில தொழிற்நுட்பக்குழு பரிந்துரைத்த 2023-24ம் ஆண்டிற்கான நிதி அளவு

(ஒரு ஏக்கர்)

(ரூபாய்)

பயிரின் எண் மற்றும் பெயர்--		3-மரவள்ளிக்கிழங்கு பாசனம்					
வ. எண்	மாவட்டத்தின் பெயர்	ரொக்கம்	பொருட் பகுதி				மொத்தம் (3+7)
			உரம்	பூச்சி மருந்து	விதைகள்	மொத்தம்	
1	2	3	4	5	6	7	8
1	நாமக்கல்	34550	5500	2500	4000	12000	46550
2	சேலம்	32300	5500	2500	4000	12000	44300
3	ஈரோடு	28600	5900	1500	3000	10400	39000
4	நீலகிரி	27800	4800	2000	3000	9800	37600
5	சேலம் மலை	27050	4000	2300	4000	10300	37350
6	நாமக்கல் மலை	27050	4000	2300	4000	10300	37350
7	தருமபுரி	27750	4700	1100	2100	7900	35650
8	கிருஷ்ணகிரி	27750	4700	1100	2100	7900	35650
9	திருப்பூர்	23800	5800	1800	3000	10600	34400
10	கோயம்புத்தூர்	23800	5800	1800	3000	10600	34400
11	பெரம்பலூர்	25000	5050	1500	1500	8050	33050
12	கரூர்	25000	5050	1500	1500	8050	33050
13	அரியலூர்	25000	5050	1500	1500	8050	33050
14	திருச்சிராப்பள்ளி	25000	5050	1500	1500	8050	33050
15	திண்டுக்கல்	26500	2500	1400	2300	6200	32700
16	கள்ளக்குறிச்சி	24850	3000	1000	1500	5500	30350
17	விழுப்புரம்	24850	3000	1000	1500	5500	30350
18	கன்னியாகுமரி	22750	3000	500	3000	6500	29250
19	கடலூர்	22900	3000	1200	1800	6000	28900
20	மதுரை	16450	3600	1800	2000	7400	23850
21	தேனி	16450	3600	1800	2000	7400	23850
22	விழுப்புரம் மலை	17300	2700	1000	1500	5200	22500
23	கள்ளக்குறிச்சி மலை	17300	2700	1000	1500	5200	22500
24	திருவண்ணாமலை	15450	4000	1200	1400	6600	22050
25	திருவாரூர்	13950	3900	1100	2400	7400	21350
26	தஞ்சாவூர்	13950	3900	1100	2400	7400	21350
27	மயிலாடுதுறை	13950	3900	1100	2400	7400	21350
28	நாகப்பட்டினம்	13950	3900	1100	2400	7400	21350
29	காஞ்சிபுரம்	13800	3300	1250	3000	7550	21350
30	கும்பகோணம்	13950	3900	1000	2400	7300	21250
31	திருவள்ளூர்	12950	3300	1250	3000	7550	20500
32	செங்கல்பட்டு	12950	3300	1250	3000	7550	20500
33	திருநெல்வேலி	10000	4650	1750	2450	8850	18850
34	தென்காசி	10000	4650	1750	2450	8850	18850
35	தூத்துக்குடி	10000	4650	1750	2450	8850	18850
36	வேலூர்	9950	4200	1300	2450	7950	17900
37	திருபத்தூர்	9950	4200	1300	2450	7950	17900
38	ராணிப்பேட்டை	9950	4200	1300	2450	7950	17900
39	புதுக்கோட்டை	12550	1600	500	1900	4000	16550

Scale of Finance approved by SLTC for the year 2023-24							
Sl No	Name of the District	Cash	(Unit per acre)			(Amount in Rupees)	
			Kind Component			Total (4 to 6)	Grand Total (3+7)
			Fertili zers	Pestici des	Seeds		
1	2	3	4	5	6	7	8
	Crop Code & Name	4 - TAPIOCA - RAINFED					
1	Namakkal	22150	4000	1200	4000	9200	31350
2	Salem	22150	4000	1200	4000	9200	31350
3	Erode	19900	4000	600	2000	6600	26500
4	Krishnagiri	20150	3500	650	1950	6100	26250
5	Dharmapuri	20150	3500	650	1950	6100	26250
6	Tiruppur	17850	4650	670	2145	7465	25315
7	Coimbatore	17850	4650	670	2145	7465	25315
8	Perambalur	18350	3700	1000	1750	6450	24800
9	Karur	18350	3700	1000	1750	6450	24800
10	Tiruchirapalli	18350	3700	1000	1750	6450	24800
11	Ariyalur	18350	3700	1000	1750	6450	24800
12	Salem Hills	16950	2500	1000	3250	6750	23700
13	Namakkal Hills	16950	2500	1000	3250	6750	23700
14	Kanyakumari	16700	1900	500	1700	4100	20800
15	Madurai	14150	3300	800	1200	5300	19450
16	Theni	14150	3300	800	1200	5300	19450
17	Cuddalore	11350	1300	650	1000	2950	14300
18	Villupuram Hills	9100	2600	500	1600	4700	13800
19	Kallakuruchi Hills	9100	2600	500	1600	4700	13800
20	Kallakuruchi	10450	1300	500	1000	2800	13250
21	Chengalpattu	10450	1300	500	1000	2800	13250
22	Thoothukudi	10450	1300	500	1000	2800	13250
23	Villupuram	10450	1300	500	1000	2800	13250
24	Tiruvallur	10450	1300	500	1000	2800	13250

மாநில தொழிற்நுட்பக்குழு பரிந்துரைத்த 2023-24ம் ஆண்டிற்கான நிதி அளவு

(ஒரு ஏக்கர்)

(ரூபாய்)

பயிரின் எண் மற்றும் பெயர்-		4-மரவள்ளிக்கிழங்கு மானாவாரி					
வ. எண்	மாவட்டத்தின் பெயர்	ரொக்கம்	பொருட் பகுதி				மொத்தம் (3+7)
			உரம்	பூச்சி மருந்து	விதைகள்	மொத்தம் (4-6)	
1	2	3	4	5	6	7	8
1	நாமக்கல்	22150	4000	1200	4000	9200	31350
2	சேலம்	22150	4000	1200	4000	9200	31350
3	ஈரோடு	19900	4000	600	2000	6600	26500
4	கிருஷ்ணகிரி	20150	3500	650	1950	6100	26250
5	தருமபுரி	20150	3500	650	1950	6100	26250
6	திருப்பூர்	17850	4650	670	2145	7465	25315
7	கோயம்புத்தூர்	17850	4650	670	2145	7465	25315
8	பெரம்பலூர்	18350	3700	1000	1750	6450	24800
9	கரூர்	18350	3700	1000	1750	6450	24800
10	திருச்சிராப்பள்ளி	18350	3700	1000	1750	6450	24800
11	அரியலூர்	18350	3700	1000	1750	6450	24800
12	சேலம் மலை	16950	2500	1000	3250	6750	23700
13	நாமக்கல் மலை	16950	2500	1000	3250	6750	23700
14	கன்னியாகுமரி	16700	1900	500	1700	4100	20800
15	மதுரை	14150	3300	800	1200	5300	19450
16	தேனி	14150	3300	800	1200	5300	19450
17	கடலூர்	11350	1300	650	1000	2950	14300
18	விழுப்புரம் மலை	9100	2600	500	1600	4700	13800
19	கள்ளக்குறிச்சி மலை	9100	2600	500	1600	4700	13800
20	கள்ளக்குறிச்சி	10450	1300	500	1000	2800	13250
21	செங்கல்பட்டு	10450	1300	500	1000	2800	13250
22	தூத்துக்குடி	10450	1300	500	1000	2800	13250
23	விழுப்புரம்	10450	1300	500	1000	2800	13250
24	திருவள்ளூர்	10450	1300	500	1000	2800	13250

Scale of Finance approved by SLTC for the year 2023-24								
SI No	Name of the District	Cash	(Unit per acre)			(Amount in Rupees)		
			Kind Component				Grand Total (3+7)	
			Fertilizers	Pesticides	Seeds	Total (4 to 6)		
1	2	3	4	5	6	7	8	
Crop Code & Name		6 - RAGI - IRRIGATED						
1	Perambalur	14500	1600	600	150	2350	16850	
2	Karur	14500	1600	600	150	2350	16850	
3	Ariyalur	14500	1600	600	150	2350	16850	
4	Tiruchirapalli	14500	1600	600	150	2350	16850	
5	Namakkal	14300	1550	350	250	2150	16450	
6	Salem	14300	1550	350	250	2150	16450	
7	Erode	12950	1700	600	650	2950	15900	
8	Tiruppur	12250	1800	700	700	3200	15450	
9	Coimbatore	12250	1800	700	700	3200	15450	
10	Krishnagiri	10950	1700	450	450	2600	13550	
11	Dharmapuri	10950	1700	450	450	2600	13550	
12	Theni	10500	1700	350	500	2550	13050	
13	Madurai	10500	1700	350	500	2550	13050	
14	Tirupattur	10000	1750	750	150	2650	12650	
15	Vellore	10000	1750	750	150	2650	12650	
16	Ranipet	10000	1750	750	150	2650	12650	
17	Virudhunagar	9100	1700	700	400	2800	11900	
18	Tirunelveli	8700	1700	450	700	2850	11550	
19	Tenkasi	8650	1700	450	700	2850	11500	
20	Kancheepuram	8800	1450	350	550	2350	11150	
21	Tiruvannamalai	8250	1900	550	400	2850	11100	
22	Tiruvallur	8550	1450	350	550	2350	10900	
23	Chengalpattu	8550	1450	350	550	2350	10900	
24	Pudukkottai	7950	1450	400	300	2150	10100	
25	Ramanathapuram	6750	1700	750	700	3150	9900	
26	Thoothukudi	7600	1750	300	200	2250	9850	
27	Kallakuruchi	7700	1000	500	500	2000	9700	
28	Villupuram	7700	1000	500	500	2000	9700	
29	Sivagangai	7300	1500	300	400	2200	9500	
30	Cuddalore	5950	900	0	400	1300	7250	

மாநில தொழிற்நுட்பக்குழு பரிந்துரைத்த 2023-24ம் ஆண்டிற்கான நிதி அளவு
(ஒரு ஏக்கர்) (ரூபாய்)

பயிரின் எண் மற்றும் பெயர்-		6-ராகி பாசனம்					
வ. எண்	மாவட்டத்தின் பெயர்	ரொக்கம்	பொருட் பகுதி				மொத்தம் (3+7)
			உரம்	பூச்சி மருந்து	விதைகள்	மொத்தம் (4-6)	
1	2	3	4	5	6	7	8
1	பெரம்பலூர்	14500	1600	600	150	2350	16850
2	கரூர்	14500	1600	600	150	2350	16850
3	அரியலூர்	14500	1600	600	150	2350	16850
4	திருச்சிராப்பள்ளி	14500	1600	600	150	2350	16850
5	நாமக்கல்	14300	1550	350	250	2150	16450
6	சேலம்	14300	1550	350	250	2150	16450
7	ஈரோடு	12950	1700	600	650	2950	15900
8	திருப்பூர்	12250	1800	700	700	3200	15450
9	கோயம்புத்தூர்	12250	1800	700	700	3200	15450
10	கிருஷ்ணகிரி	10950	1700	450	450	2600	13550
11	தருமபுரி	10950	1700	450	450	2600	13550
12	தேனி	10500	1700	350	500	2550	13050
13	மதுரை	10500	1700	350	500	2550	13050
14	திருபத்தூர்	10000	1750	750	150	2650	12650
15	வேலூர்	10000	1750	750	150	2650	12650
16	ராணிப்பேட்டை	10000	1750	750	150	2650	12650
17	விருதுநகர்	9100	1700	700	400	2800	11900
18	திருநெல்வேலி	8700	1700	450	700	2850	11550
19	தென்காசி	8650	1700	450	700	2850	11500
20	காஞ்சிபுரம்	8800	1450	350	550	2350	11150
21	திருவண்ணாமலை	8250	1900	550	400	2850	11100
22	திருவள்ளூர்	8550	1450	350	550	2350	10900
23	செங்கல்பட்டு	8550	1450	350	550	2350	10900
24	புதுக்கோட்டை	7950	1450	400	300	2150	10100
25	இராமநாதபுரம்	6750	1700	750	700	3150	9900
26	தூத்துக்குடி	7600	1750	300	200	2250	9850
27	கள்ளக்குறிச்சி	7700	1000	500	500	2000	9700
28	விழுப்புரம்	7700	1000	500	500	2000	9700
29	சிவகங்கை	7300	1500	300	400	2200	9500
30	கடலூர்	5950	900	0	400	1300	7250

Scale of Finance approved by SLTC for the year 2023-24

SI No	Name of the District	Cash	(Unit per acre)			(Amount in Rupees)	
			Kind Component			Total (4 to 6)	Grand Total (3+7)
			Fertilizers	Pesticides	Seeds		
1	2	3	4	5	6	7	8
Crop Code & Name		7 - RAGI - RAINFED					
1	Coimbatore	9400	1250	400	550	2200	11600
2	Tiruppur	9350	1250	400	550	2200	11550
3	Krishnagiri	9750	1000	300	250	1550	11300
4	Dharmapuri	9750	1000	300	250	1550	11300
5	Erode	9400	1200	350	50	1600	11000
6	Namakkal	8950	1300	300	200	1800	10750
7	Salem	8950	1300	300	200	1800	10750
8	Salem Hills	7900	1150	300	200	1650	9550
9	Namakkal Hills	7900	1150	300	200	1650	9550
10	Tirupattur	7450	1000	400	450	1850	9300
11	Ranipet	7450	1000	400	450	1850	9300
12	Vellore	7450	1000	400	450	1850	9300
13	Villupuram Hills	6950	1000	300	300	1600	8550
14	Kallakuruchi Hills	6950	1000	300	300	1600	8550
15	Sivagangai	6600	1250	300	300	1850	8450
16	Villupuram	7300	550	300	250	1100	8400
17	Kallakuruchi	7300	550	300	250	1100	8400
18	Pudukkottai	6750	1150	250	200	1600	8350
19	Tiruvannamalai	5350	1000	450	450	1900	7250
20	Chengalpattu	5550	1000	300	300	1600	7150
21	Tiruvallur	5550	1000	300	300	1600	7150
22	Kancheepuram	5550	1000	300	300	1600	7150
23	Ramanathapuram	5050	1050	550	400	2000	7050
24	Madurai	5250	800	400	450	1650	6900
25	Theni	5250	800	400	450	1650	6900
26	Cuddalore	4550	550	300	250	1100	5650

மாநில தொழிற்புட்பக்குழு பரிந்துரைத்த 2023-24ம் ஆண்டிற்கான நிதி அளவு
(ஒரு ஏக்கர்) (ரூபாய்)

பயிரின் எண் மற்றும் பெயர்-		7-ராகி மானாவாரி					
வ. எண்	மாவட்டத்தின் பெயர்	ரொக்கம்	பொருட் பகுதி				மொத்தம் (3+7)
			உரம்	பூச்சி மருந்து	விதைகள்	மொத்தம் (4-6)	
1	2	3	4	5	6	7	8
1	கோயம்புத்தூர்	9400	1250	400	550	2200	11600
2	திருப்பூர்	9350	1250	400	550	2200	11550
3	கிருஷ்ணகிரி	9750	1000	300	250	1550	11300
4	தருமபுரி	9750	1000	300	250	1550	11300
5	ஈரோடு	9400	1200	350	50	1600	11000
6	நாமக்கல்	8950	1300	300	200	1800	10750
7	சேலம்	8950	1300	300	200	1800	10750
8	சேலம் மலை	7900	1150	300	200	1650	9550
9	நாமக்கல் மலை	7900	1150	300	200	1650	9550
10	திருபத்தூர்	7450	1000	400	450	1850	9300
11	ராணிப்பேட்டை	7450	1000	400	450	1850	9300
12	வேலூர்	7450	1000	400	450	1850	9300
13	விழுப்புரம் மலை	6950	1000	300	300	1600	8550
14	கள்ளக்குறிச்சி மலை	6950	1000	300	300	1600	8550
15	சிவகங்கை	6600	1250	300	300	1850	8450
16	விழுப்புரம்	7300	550	300	250	1100	8400
17	கள்ளக்குறிச்சி	7300	550	300	250	1100	8400
18	புதுக்கோட்டை	6750	1150	250	200	1600	8350
19	திருவண்ணாமலை	5350	1000	450	450	1900	7250
20	செங்கல்பட்டு	5550	1000	300	300	1600	7150
21	திருவள்ளூர்	5550	1000	300	300	1600	7150
22	காஞ்சிபுரம்	5550	1000	300	300	1600	7150
23	இராமநாதபுரம்	5050	1050	550	400	2000	7050
24	மதுரை	5250	800	400	450	1650	6900
25	தேனி	5250	800	400	450	1650	6900
26	கடலூர்	4550	550	300	250	1100	5650

Scale of Finance approved by SLTC for the year 2023-24

SI No	Name of the District	Cash	(Unit per acre)			(Amount in Rupees)	Grand Total (3+7)
			Kind Component			Total (4 to 6)	
			Fertilizers	Pesticides	Seeds		
1	2	3	4	5	6	7	8
Crop Code & Name		9 - CUMBU (IRRIGATED)					
1	Tiruppur	12100	2400	900	850	4150	16250
2	Coimbatore	12100	2400	900	850	4150	16250
3	Erode	12700	2625	800	125	3550	16250
4	Namakkal	10850	4000	400	450	4850	15700
5	Salem	10850	4000	400	450	4850	15700
6	Theni	11350	2150	500	500	3150	14500
7	Madurai	11350	2150	500	500	3150	14500
8	Krishnagiri	11550	1700	350	300	2350	13900
9	Dharmapuri	11550	1700	350	300	2350	13900
10	Tirupattur	9550	2350	900	700	3950	13500
11	Ranipet	9550	2350	900	700	3950	13500
12	Vellore	9550	2350	900	700	3950	13500
13	Virudhunagar	9200	2300	500	750	3550	12750
14	Tiruvannamalai	9700	2200	350	350	2900	12600
15	Perambalur	9400	1550	400	250	2200	11600
16	Tiruchirapalli	9400	1550	400	250	2200	11600
17	Karur	9400	1550	400	250	2200	11600
18	Ariyalur	9400	1550	400	250	2200	11600
19	Tenkasi	7650	2400	700	700	3800	11450
20	Tirunelveli	7650	2400	700	700	3800	11450
21	Tiruvallur	7550	2000	700	500	3200	10750
22	Kancheepuram	7550	2000	700	500	3200	10750
23	Chengalpattu	7550	2000	700	500	3200	10750
24	Sivagangai	7450	2200	600	400	3200	10650
25	Kallakuruchi	8900	900	300	200	1400	10300
26	Villupuram	8900	900	300	200	1400	10300
27	Thoothukudi	7700	1700	500	350	2550	10250
28	Dindigul	7200	2000	450	550	3000	10200
29	Ramanathapuram	5250	1650	550	850	3050	8300
30	Cuddalore	5900	1030	190	330	1550	7450
31	Thanjavur	4750	1900	200	220	2320	7070

மாநில தொழிற்நுட்பக்குழு பரிந்துரைத்த 2023-24ம் ஆண்டிற்கான நிதி அளவு
(ஒரு ஏக்கர்) (ரூபாய்)

பயிரின் எண் மற்றும் பெயர்-		9-கம்பு பாசனம்					
வ. எண்	மாவட்டத்தின் பெயர்	ரொக்கம்	பொருட் பகுதி				மொத்தம் (3+7)
			உரம்	பூச்சி மருந்து	விதைகள்	மொத்தம் (4-6)	
1	2	3	4	5	6	7	8
1	திருப்பூர்	12100	2400	900	850	4150	16250
2	கோயம்புத்தூர்	12100	2400	900	850	4150	16250
3	ஈரோடு	12700	2625	800	125	3550	16250
4	நாமக்கல்	10850	4000	400	450	4850	15700
5	சேலம்	10850	4000	400	450	4850	15700
6	தேனி	11350	2150	500	500	3150	14500
7	மதுரை	11350	2150	500	500	3150	14500
8	கிருஷ்ணகிரி	11550	1700	350	300	2350	13900
9	தருமபுரி	11550	1700	350	300	2350	13900
10	திருபத்தூர்	9550	2350	900	700	3950	13500
11	ராணிப்பேட்டை	9550	2350	900	700	3950	13500
12	வேலூர்	9550	2350	900	700	3950	13500
13	விருதுநகர்	9200	2300	500	750	3550	12750
14	திருவண்ணாமலை	9700	2200	350	350	2900	12600
15	பெரம்பலூர்	9400	1550	400	250	2200	11600
16	திருச்சிராப்பள்ளி	9400	1550	400	250	2200	11600
17	கரூர்	9400	1550	400	250	2200	11600
18	அரியலூர்	9400	1550	400	250	2200	11600
19	தென்காசி	7650	2400	700	700	3800	11450
20	திருநெல்வேலி	7650	2400	700	700	3800	11450
21	திருவள்ளூர்	7550	2000	700	500	3200	10750
22	காஞ்சிபுரம்	7550	2000	700	500	3200	10750
23	செங்கல்பட்டு	7550	2000	700	500	3200	10750
24	சிவகங்கை	7450	2200	600	400	3200	10650
25	கள்ளக்குறிச்சி	8900	900	300	200	1400	10300
26	விழுப்புரம்	8900	900	300	200	1400	10300
27	தூத்துக்குடி	7700	1700	500	350	2550	10250
28	திண்டுக்கல்	7200	2000	450	550	3000	10200
29	இராமநாதபுரம்	5250	1650	550	850	3050	8300
30	கடலூர்	5900	1030	190	330	1550	7450
31	தஞ்சாவூர்	4750	1900	200	220	2320	7070

Scale of Finance approved by SLTC for the year 2023-24							
SI No	Name of the District	Cash	(Unit per acre)			(Amount in Rupees)	
			Kind Component			Total (4 to 6)	Grand Total (3+7)
			Fertilizers	Pesticides	Seeds		
1	2	3	4	5	6	7	8
Crop Code & Name		10 - CUMBU (RAINFED)					
1	Perambalur	9850	1800	600	500	2900	12750
2	Karur	9850	1800	600	500	2900	12750
3	Ariyalur	9850	1800	600	500	2900	12750
4	Tiruchirapalli	9850	1800	600	500	2900	12750
5	Tiruvannamalai Cumbu Nappier (Hybrid)	7000	3000	0	2500	5500	12500
6	Krishnagiri	9350	1000	250	250	1500	10850
7	Dharmapuri	9350	1000	250	250	1500	10850
8	Namakkal	9100	900	200	450	1550	10650
9	Salem	9100	900	200	450	1550	10650
10	Virudhunagar	7850	1500	500	800	2800	10650
11	Erode	8400	1375	500	125	2000	10400
12	Tirupattur	7700	1450	500	700	2650	10350
13	Ranipet	7700	1450	500	700	2650	10350
14	Vellore	7700	1450	500	700	2650	10350
15	Sivagangai	6900	1550	400	300	2250	9150
16	Tenkasi	6100	1500	400	700	2600	8700
17	Tirunelveli	6100	1500	400	700	2600	8700
18	Villupuram	7600	500	300	200	1000	8600
19	Kallakuruchi	7600	500	300	200	1000	8600
20	Pudukkottai	6950	900	200	200	1300	8250
21	Theni	6500	650	500	400	1550	8050
22	Madurai	6450	650	500	400	1550	8000
23	Thoothukudi	6400	900	400	300	1600	8000
24	Tiruvallur	5100	2150	300	320	2770	7870
25	Chengalpattu	5100	2150	300	320	2770	7870
26	Tiruvannamalai	5550	1200	300	300	1800	7350
27	Ramanathapuram	4400	1000	350	850	2200	6600
28	Cuddalore	5000	400	150	400	950	5950

மாநில தொழிற்பெருக்கடி பரிந்துரைத் 2023-24ம் ஆண்டிற்கான நிதி அளவு
(ஒரு ஏக்கர்) (ரூபாய்)

பயிரின் எண் மற்றும் பெயர்-		10-கம்பு மானாவாரி					
வ. எண்	மாவட்டத்தின் பெயர்	ரொக்கம்	பொருட் பகுதி				மொத்தம் (3+7)
			உரம்	பூச்சி மருந்து	விதைகள்	மொத்தம் (4-6)	
1	2	3	4	5	6	7	8
1	பெரம்பலூர்	9850	1800	600	500	2900	12750
2	கரூர்	9850	1800	600	500	2900	12750
3	அரியலூர்	9850	1800	600	500	2900	12750
4	திருச்சிராபள்ளி	9850	1800	600	500	2900	12750
5	திருவண்ணாமலை கம்பு நேப்பியர்	7000	3000	0	2500	5500	12500
6	கிருஷ்ணகிரி	9350	1000	250	250	1500	10850
7	தருமபுரி	9350	1000	250	250	1500	10850
8	நாமக்கல்	9100	900	200	450	1550	10650
9	சேலம்	9100	900	200	450	1550	10650
10	விருதுநகர்	7850	1500	500	800	2800	10650
11	ஈரோடு	8400	1375	500	125	2000	10400
12	திருபத்தூர்	7700	1450	500	700	2650	10350
13	ராணிப்பேட்டை	7700	1450	500	700	2650	10350
14	வேலூர்	7700	1450	500	700	2650	10350
15	சிவகங்கை	6900	1550	400	300	2250	9150
16	தென்காசி	6100	1500	400	700	2600	8700
17	திருநெல்வேலி	6100	1500	400	700	2600	8700
18	விழுப்புரம்	7600	500	300	200	1000	8600
19	கள்ளக்குறிச்சி	7600	500	300	200	1000	8600
20	புதுக்கோட்டை	6950	900	200	200	1300	8250
21	தேனி	6500	650	500	400	1550	8050
22	மதுரை	6450	650	500	400	1550	8000
23	தூத்துக்குடி	6400	900	400	300	1600	8000
24	திருவள்ளூர்	5100	2150	300	320	2770	7870
25	செங்கல்பட்டு	5100	2150	300	320	2770	7870
26	திருவண்ணாமலை	5550	1200	300	300	1800	7350
27	இராமநாதபுரம்	4400	1000	350	850	2200	6600
28	கடலூர்	5000	400	150	400	950	5950

Scale of Finance approved by SLTC for the year 2023-24

SI No	Name of the District	Cash	(Unit per acre)			(Amount	In Rupees)
			Kind Component			Total (4 to 6)	Grand Total (3+7)
			Fertili zers	Pestici des	Seeds		
1	2	3	4	5	6	7	8
	Crop Code & Name	12 - CHOLAM (IRRIGATED)					
1	Namakkal	16200	2000	800	400	3200	19400
2	Salem	15600	2000	800	400	3200	18800
3	Erode	12800	2650	400	500	3550	16350
4	Tirupatthur	10900	2500	450	500	3450	14350
5	Ranipet	10900	2500	450	500	3450	14350
6	Vellore	10900	2500	450	500	3450	14350
7	Theni	11000	2000	500	550	3050	14050
8	Madurai	11000	2000	500	550	3050	14050
9	Virudhunagar	10300	2400	600	600	3600	13900
10	Tenkasi	10050	2450	500	600	3550	13600
11	Tirunelveli	10050	2450	500	600	3550	13600
12	Tiruppur	9650	2500	400	600	3500	13150
13	Tiruchirapalli	10000	2400	450	300	3150	13150
14	Perambalur	10000	2400	450	300	3150	13150
15	Coimbatore	9650	2500	400	600	3500	13150
16	Ariyalur	10000	2400	450	300	3150	13150
17	Karur	10000	2400	450	300	3150	13150
18	Tiruvannamalai	9400	2000	500	600	3100	12500
19	Thoothukudi	8450	2600	500	600	3700	12150
20	Tiruvallur	7800	2200	300	320	2820	10620
21	Chengalpattu	7800	2200	300	320	2820	10620
22	Ramanathapuram	6800	1500	1000	1000	3500	10300
23	Dindigul	7050	2100	400	500	3000	10050
24	Sivagangai	6800	1500	300	400	2200	9000
25	Cuddalore	5650	1000	200	300	1500	7150

மாநில தொழிற்நுட்பக்குழு பரிந்துரைத்த 2023-24ம் ஆண்டிற்கான நிதி அளவு
(ஒரு ஏக்கர்) (ரூபாய்)

பயிரின் எண் மற்றும் பெயர்-		12-சோளம் பாசனம்					
வ. எண்	மாவட்டத்தின் பெயர்	ரொக்கம்	பொருட் பகுதி				மொத்தம் (3+7)
			உரம்	பூச்சி மருந்து	விதைகள்	மொத்தம் (4-6)	
1	2	3	4	5	6	7	8
1	நாமக்கல்	16200	2000	800	400	3200	19400
2	சேலம்	15600	2000	800	400	3200	18800
3	நரோடு	12800	2650	400	500	3550	16350
4	திருபத்தூர்	10900	2500	450	500	3450	14350
5	ராணிப்பேட்டை	10900	2500	450	500	3450	14350
6	வேலூர்	10900	2500	450	500	3450	14350
7	தேனி	11000	2000	500	550	3050	14050
8	மதுரை	11000	2000	500	550	3050	14050
9	விருதுநகர்	10300	2400	600	600	3600	13900
10	தென்காசி	10050	2450	500	600	3550	13600
11	திருநெல்வேலி	10050	2450	500	600	3550	13600
12	திருப்பூர்	9650	2500	400	600	3500	13150
13	திருச்சிராப்பள்ளி	10000	2400	450	300	3150	13150
14	பெரம்பலூர்	10000	2400	450	300	3150	13150
15	கோயம்புத்தூர்	9650	2500	400	600	3500	13150
16	அரியலூர்	10000	2400	450	300	3150	13150
17	கரூர்	10000	2400	450	300	3150	13150
18	திருவண்ணாமலை	9400	2000	500	600	3100	12500
19	தூத்துக்குடி	8450	2600	500	600	3700	12150
20	திருவள்ளூர்	7800	2200	300	320	2820	10620
21	செங்கல்பட்டு	7800	2200	300	320	2820	10620
22	இராமநாதபுரம்	6800	1500	1000	1000	3500	10300
23	திண்டுக்கல்	7050	2100	400	500	3000	10050
24	சிவகங்கை	6800	1500	300	400	2200	9000
25	கடலூர்	5650	1000	200	300	1500	7150

Scale of Finance approved by SLTC for the year 2023-24

SI No	Name of the District	Cash	(Unit per acre)			(Amount in Rupees)	
			Kind Component			Total (4 to 6)	Grand Total (3+7)
			Fertili zers	Pestici des	Seeds		
1	2	3	4	5	6	7	8
	Crop Code & Name	13 - CHOLAM (RAINFED)					
1	Tiruppur	8050	800	300	500	1600	9650
2	Coimbatore	8050	800	300	500	1600	9650
3	Namakkal	8200	750	300	400	1450	9650
4	Salem	8200	750	300	400	1450	9650
5	Erode	7900	800	250	450	1500	9400
6	Karur	7900	800	250	450	1500	9400
7	Virudhunagar	7450	700	350	500	1550	9000
8	Tenkasi	7300	800	250	400	1450	8750
9	Tirunelveli	7300	800	250	400	1450	8750
10	Thoothukudi	6850	850	200	500	1550	8400
11	Vellore	6550	800	350	500	1650	8200
12	Tirupattur	6550	800	350	500	1650	8200
13	Ranipet	6550	800	350	500	1650	8200
14	Madurai	6650	750	300	400	1450	8100
15	Theni	6650	750	300	400	1450	8100
16	Tiruvannamalai	6450	800	350	450	1600	8050
17	Pudukkottai	6500	700	300	550	1550	8050
18	Chengalpattu	6050	800	350	450	1600	7650
19	Tiruvallur	6050	800	350	450	1600	7650
20	Ramanathapuram	5450	750	300	450	1500	6950
21	Sivagangai	5350	700	250	300	1250	6600
22	Cuddalore	4400	700	250	350	1300	5700

மாநில தொழிற்நுட்பக்குழு பரிந்துரைத்த 2023-24ம் ஆண்டிற்கான நிதி அளவு
(ஒரு ஏக்கர்) (ரூபாய்)

பயிரின் எண் மற்றும் பெயர்--		13-சோளம் மானாவாரி					
வ. எண்	மாவட்டத்தின் பெயர்	ரொக்கம்	பொருட் பகுதி				மொத்தம் (3+7)
			உரம்	பூச்சி மருந்து	விதைகள்	மொத்தம் (4-6)	
1	2	3	4	5	6	7	8
1	திருப்பூர்	8050	800	300	500	1600	9650
2	கோயம்புத்தூர்	8050	800	300	500	1600	9650
3	நாமக்கல்	8200	750	300	400	1450	9650
4	சேலம்	8200	750	300	400	1450	9650
5	ஈரோடு	7900	800	250	450	1500	9400
6	கரூர்	7900	800	250	450	1500	9400
7	விருதுநகர்	7450	700	350	500	1550	9000
8	தென்காசி	7300	800	250	400	1450	8750
9	திருநெல்வேலி	7300	800	250	400	1450	8750
10	தூத்துக்குடி	6850	850	200	500	1550	8400
11	வேலூர்	6550	800	350	500	1650	8200
12	திருபத்தூர்	6550	800	350	500	1650	8200
13	ராணிப்பேட்டை	6550	800	350	500	1650	8200
14	மதுரை	6650	750	300	400	1450	8100
15	தேனி	6650	750	300	400	1450	8100
16	திருவண்ணாமலை	6450	800	350	450	1600	8050
17	புதுக்கோட்டை	6500	700	300	550	1550	8050
18	செங்கல்பட்டு	6050	800	350	450	1600	7650
19	திருவள்ளூர்	6050	800	350	450	1600	7650
20	இராமநாதபுரம்	5450	750	300	450	1500	6950
21	சிவகங்கை	5350	700	250	300	1250	6600
22	கடலூர்	4400	700	250	350	1300	5700

Scale of Finance approved by SLTC for the year 2023-24

SI No	Name of the District	Cash	(Unit per acre)			(Amount	In Rupees)	
			Kind Component				Total (4 to 6)	Grand Total (3+7)
			Fertili zers	Pestici des	Seeds	Total		
1	2	3	4	5	6	7	8	
	Crop Code & Name	14-A - MAIZE - IRRIGATED						
1	Tiruppur	28200	3300	1200	3000	7500	35700	
2	Erode	29000	3600	1500	1500	6600	35600	
3	Coimbatore	27150	3300	1200	3000	7500	34650	
4	Namakkal	28050	3400	1100	1300	5800	33850	
5	Salem	28050	3400	1100	1300	5800	33850	
6	Virudhunagar	23550	4100	1500	2500	8100	31650	
7	Pudukkottai	23100	3000	1000	2000	6000	29100	
8	Perambalur	22550	3200	1100	1900	6200	28750	
9	Karur	22550	3200	1100	1900	6200	28750	
10	Ariyalur	22550	3200	1100	1900	6200	28750	
11	Tiruchirapalli	22550	3200	1100	1900	6200	28750	
12	Theni	23150	3150	750	1550	5450	28600	
13	Madurai	23150	3150	750	1550	5450	28600	
14	Dharmapuri	20550	3400	760	1200	5360	25910	
15	Krishnagiri	20550	3400	760	1200	5360	25910	
16	Cuddalore	16950	3500	800	2800	7100	24050	
17	Tirupattur	16600	3650	1500	1400	6550	23150	
18	Ranipet	16600	3650	1500	1400	6550	23150	
19	Vellore	16600	3650	1500	1400	6550	23150	
20	Tirunelveli	15650	3500	1000	1600	6100	21750	
21	Tenkasi	15650	3500	1000	1600	6100	21750	
22	Tiruvannamalai	15600	3800	1000	1200	6000	21600	
23	Kancheepuram	14600	2650	910	3240	6800	21400	
24	Thoothukudi	14200	3300	1550	2000	6850	21050	
25	Tiruvallur	14100	2650	910	3240	6800	20900	
26	Chengalpattu	14100	2650	910	3240	6800	20900	
27	Ramanathapuram	13650	4000	1800	1300	7100	20750	
28	Villupuram	14900	3000	750	1350	5100	20000	
29	Kallakuruchi	14900	3000	750	1350	5100	20000	
30	Sivagangai	12050	2900	700	1350	4950	17000	

மாநில தொழிற்பெருக்கூழு பரிந்துரைத்த 2023-24ம் ஆண்டிற்கான நிதி அளவு

(ஒரு ஏக்கர்)

(ரூபாய்)

பயிரின் எண் மற்றும் பெயர்-		14- அ மக்காச்சோளம் பாசனம்					
வ. எண்	மாவட்டத்தின் பெயர்	ரொக்கம்	பொருட் பகுதி				மொத்தம் (3+7)
			உரம்	பூச்சி மருந்து	விதைகள்	மொத்தம் (4-6)	
1	2	3	4	5	6	7	8
1	திருப்பூர்	28200	3300	1200	3000	7500	35700
2	ஈரோடு	29000	3600	1500	1500	6600	35600
3	கோயம்புத்தூர்	27150	3300	1200	3000	7500	34650
4	நாமக்கல்	28050	3400	1100	1300	5800	33850
5	சேலம்	28050	3400	1100	1300	5800	33850
6	விருதுநகர்	23550	4100	1500	2500	8100	31650
7	புதுக்கோட்டை	23100	3000	1000	2000	6000	29100
8	பெரம்பலூர்	22550	3200	1100	1900	6200	28750
9	கரூர்	22550	3200	1100	1900	6200	28750
10	அரியலூர்	22550	3200	1100	1900	6200	28750
11	திருச்சிராப்பள்ளி	22550	3200	1100	1900	6200	28750
12	தேனி	23150	3150	750	1550	5450	28600
13	மதுரை	23150	3150	750	1550	5450	28600
14	தருமபுரி	20550	3400	760	1200	5360	25910
15	கிருஷ்ணகிரி	20550	3400	760	1200	5360	25910
16	கடலூர்	16950	3500	800	2800	7100	24050
17	திருபத்தூர்	16600	3650	1500	1400	6550	23150
18	ராணிப்பேட்டை	16600	3650	1500	1400	6550	23150
19	வேலூர்	16600	3650	1500	1400	6550	23150
20	திருநெல்வேலி	15650	3500	1000	1600	6100	21750
21	தென்காசி	15650	3500	1000	1600	6100	21750
22	திருவண்ணாமலை	15600	3800	1000	1200	6000	21600
23	காஞ்சிபுரம்	14600	2650	910	3240	6800	21400
24	தூத்துக்குடி	14200	3300	1550	2000	6850	21050
25	திருவள்ளூர்	14100	2650	910	3240	6800	20900
26	செங்கல்பட்டு	14100	2650	910	3240	6800	20900
27	இராமநாதபுரம்	13650	4000	1800	1300	7100	20750
28	விழுப்புரம்	14900	3000	750	1350	5100	20000
29	கள்ளக்குறிச்சி	14900	3000	750	1350	5100	20000
30	சிவகங்கை	12050	2900	700	1350	4950	17000

Scale of Finance approved by SLTC for the year 2023-24

SI No	Name of the District	Cash	(Unit per acre)			(Amount in Rupees)	
			Kind Component			Total (4 to 6)	Grand Total (3+7)
			Fertilizers	Pesticides	Seeds		
1	2	3	4	5	6	7	8
Crop Code & Name:		14-B - MAIZE - RAINFED					
1	Madurai Drip irrigation	26100	3500	750	1850	6100	32200
2	Theni Drip Irrigation	26000	3500	750	1850	6100	32100
3	Namakkal	24500	4000	1000	2500	7500	32000
4	Salem	24500	4000	1000	2500	7500	32000
5	Dindigul	24000	3300	1000	1400	5700	29700
6	Erode	19950	2100	1200	1700	5000	24950
7	Perambalur	18050	2250	1050	1400	4700	22750
8	Karur	18050	2250	1050	1400	4700	22750
9	Ariyalur	18050	2250	1050	1400	4700	22750
10	Tiruchirapalli	18050	2250	1050	1400	4700	22750
11	Coimbatore	16950	2800	1100	1850	5750	22700
12	Tiruppur	16950	2800	1100	1850	5750	22700
13	Cuddalore	15200	2500	1800	1900	6200	21400
14	Virudhunagar	16650	2000	950	1500	4450	21100
15	Tirunelveli	13200	2600	1100	1650	5350	18550
16	Tenkasi	13200	2600	1100	1650	5350	18550
17	Theni	12100	2850	650	1400	4900	17000
18	Madurai	12100	2850	650	1400	4900	17000
19	Sivagangai	12050	2500	500	1900	4900	16950
20	Thoothukudi	11750	1700	1100	1500	4300	16050
21	Vellore	11200	1550	850	1400	3800	15000
22	Tiruvallur	11200	1550	850	1400	3800	15000
23	Ranipet	11200	1550	850	1400	3800	15000
24	Chengalpattu	11200	1550	850	1400	3800	15000
25	Tirupattur	11200	1550	850	1400	3800	15000
26	Kallakuruchi	10850	1200	600	1100	2900	13750
27	Villupuram	10850	1200	600	1100	2900	13750

மாநில தொழிற்நுட்பக்குழு பரிந்துரைத்த 2023-24ம் ஆண்டிற்கான நிதி அளவு

(ஒரு ஏக்கர்)

(ரூபாய்)

பயிரின் எண் மற்றும் பெயர்-		14-ஆ மக்காச்சோளம் மானாவாரி					
வ. எண்	மாவட்டத்தின் பெயர்	ரொக்கம்	பொருட் பகுதி				மொத்தம் (3+7)
			உரம்	பூச்சி மருந்து	விதைகள்	மொத்தம் (4-6)	
1	2	3	4	5	6	7	8
1	மதுரை சொட்டுநீர் பாசனம்	26100	3500	750	1850	6100	32200
2	தேனி சொட்டுநீர் பாசனம்	26000	3500	750	1850	6100	32100
3	நாமக்கல்	24500	4000	1000	2500	7500	32000
4	சேலம்	24500	4000	1000	2500	7500	32000
5	திண்டுக்கல்	24000	3300	1000	1400	5700	29700
6	ஈரோடு	19950	2100	1200	1700	5000	24950
7	பெரம்பலூர்	18050	2250	1050	1400	4700	22750
8	கரூர்	18050	2250	1050	1400	4700	22750
9	அரியலூர்	18050	2250	1050	1400	4700	22750
10	திருச்சிராப்பள்ளி	18050	2250	1050	1400	4700	22750
11	திருப்பூர்	16950	2800	1100	1850	5750	22700
12	கோயம்புத்தூர்	16950	2800	1100	1850	5750	22700
13	கடலூர்	15200	2500	1800	1900	6200	21400
14	விருதுநகர்	16650	2000	950	1500	4450	21100
15	திருநெல்வேலி	13200	2600	1100	1650	5350	18550
16	தென்காசி	13200	2600	1100	1650	5350	18550
17	தேனி	12100	2850	650	1400	4900	17000
18	மதுரை	12100	2850	650	1400	4900	17000
19	சிவகங்கை	12050	2500	500	1900	4900	16950
20	தூத்துக்குடி	11750	1700	1100	1500	4300	16050
21	திருவள்ளூர்	11200	1550	850	1400	3800	15000
22	ராணிப்பேட்டை	11200	1550	850	1400	3800	15000
23	வேலூர்	11200	1550	850	1400	3800	15000
24	திருபத்தூர்	11200	1550	850	1400	3800	15000
25	செங்கல்பட்டு	11200	1550	850	1400	3800	15000
26	விழுப்புரம்	10850	1200	600	1100	2900	13750
27	கள்ளக்குறிச்சி	10850	1200	600	1100	2900	13750

Scale of Finance approved by SLTC for the year 2023-24

SI No	Name of the District	Cash	(Unit per acre)			(Amount in Rupees)	
			Kind Component			Total (4 to 6)	Grand Total (3+7)
			Fertilizers	Pesticides	Seeds		
1	2	3	4	5	6	7	8
Crop Code & Name:		15 - SAMAI, VARAGU, THINAI					
1	Perambalur	9200	500	200	350	1050	10250
2	Karur	9200	500	200	350	1050	10250
3	Ariyalur	9200	500	200	350	1050	10250
4	Tiruchirapalli	9200	500	200	350	1050	10250
5	Namakkal	8450	550	250	300	1100	9550
6	Salem	8450	550	250	300	1100	9550
7	Tiruvannamalai Rainfed	8150	550	250	450	1250	9400
8	Tiruppur	7650	550	350	400	1300	8950
9	Salem-Hills	7900	600	150	300	1050	8950
10	Coimbatore	7650	550	350	400	1300	8950
11	Namakkal Hills	7900	600	150	300	1050	8950
12	Kallakuruchi	7850	550	200	300	1050	8900
13	Villupuram	7850	550	200	300	1050	8900
14	Villupuram Hills	7700	600	200	300	1100	8800
15	Kallakuruchi Hills	7700	600	200	300	1100	8800
16	Dindigul	7500	550	200	300	1050	8550
17	Tirupatthur	7200	500	300	400	1200	8400
18	Vellore	7200	500	300	400	1200	8400
19	Ranipet	7200	500	300	400	1200	8400
20	Madurai	6700	550	200	200	950	7650
21	Theni	6700	550	200	200	950	7650
22	Virudhunagar	6350	600	250	400	1250	7600
23	Tirunelveli	6500	600	200	300	1100	7600
24	Tenkasi	6500	600	200	300	1100	7600
25	Krishnagiri	6350	400	250	250	900	7250
26	Dharmapuri	6350	400	250	250	900	7250
27	Nilgiris	6050	500	200	400	1100	7150
28	Kancheepuram	5300	1100	300	300	1700	7000
29	Chengalpattu	5300	1100	300	300	1700	7000
30	Thoothukudi	5650	600	250	500	1350	7000
31	Tiruvallur	5300	1100	300	300	1700	7000
32	Cuddalore	4700	530	200	200	930	5630

மாநில தொழிற்நுட்பக்குழு பரிந்துரைத்த 2023-24ம் ஆண்டிற்கான நிதி அளவு
(ஒரு ஏக்கர்) (ரூபாய்)

பயிரின் எண் மற்றும் பெயர்-		15-சாமை, வரகு, திணை					
வ. எண்	மாவட்டத்தின் பெயர்	ரொக்கம்	பொருட் பகுதி				மொத்தம் (3+7)
			உரம்	பூச்சி மருந்து	விதைகள்	மொத்தம் (4-6)	
1	2	3	4	5	6	7	8
1	பெரம்பலூர்	9200	500	200	350	1050	10250
2	கடூர்	9200	500	200	350	1050	10250
3	அரியலூர்	9200	500	200	350	1050	10250
4	திருச்சிராப்பள்ளி	9200	500	200	350	1050	10250
5	நாமக்கல்	8450	550	250	300	1100	9550
6	சேலம்	8450	550	250	300	1100	9550
7	திருவண்ணாமலை மானாவாரி	8150	550	250	450	1250	9400
8	திருப்பூர்	7650	550	350	400	1300	8950
9	சேலம் மலை	7900	600	150	300	1050	8950
10	கோயம்புத்தூர்	7650	550	350	400	1300	8950
11	நாமக்கல் மலை	7900	600	150	300	1050	8950
12	கள்ளக்குறிச்சி	7850	550	200	300	1050	8900
13	விழுப்புரம்	7850	550	200	300	1050	8900
14	விழுப்புரம் மலை	7700	600	200	300	1100	8800
15	கள்ளக்குறிச்சி மலை	7700	600	200	300	1100	8800
16	திண்டுக்கல்	7500	550	200	300	1050	8550
17	திருபத்தூர்	7200	500	300	400	1200	8400
18	வேலூர்	7200	500	300	400	1200	8400
19	ராணிப்பேட்டை	7200	500	300	400	1200	8400
20	மதுரை	6700	550	200	200	950	7650
21	தேனி	6700	550	200	200	950	7650
22	விருதுநகர்	6350	600	250	400	1250	7600
23	திருநெல்வேலி	6500	600	200	300	1100	7600
24	தென்காசி	6500	600	200	300	1100	7600
25	கிருஷ்ணகிரி	6350	400	250	250	900	7250
26	தருமபுரி	6350	400	250	250	900	7250
27	நீலகிரி	6050	500	200	400	1100	7150
28	செங்கல்பட்டு	5300	1100	300	300	1700	7000
29	காஞ்சிபுரம்	5300	1100	300	300	1700	7000
30	தூத்துக்குடி	5650	600	250	500	1350	7000
31	திருவள்ளூர்	5300	1100	300	300	1700	7000
32	கடலூர்	4700	530	200	200	930	5630

Scale of Finance approved by SLTC for the year 2023-24

FOR ALL DISTRICTS

SI No	Name of the District	Cash	(Unit per acre)			(Amount in Rupees)	
			Kind Component			Total (4 to 6)	Grand Total (3+7)
			Fertilizers	Pesticides	Seeds		
1	2	3	4	5	6	7	8
Crop Code & Name		16-A - PULSES (IRRIGATED)					
1	Pulses - Irrigated (Red gram)	12400	2600	1100	1950	5650	18050
2	Pulses - Irrigated (Black & Green gram)	12400	2600	1100	1950	5650	18050

மாநில தொழிற்நுட்பக்குழு பரிந்துரைத்த 2023-24ம் ஆண்டிற்கான நிதி அளவு
(ஒரு ஏக்கர்) (ரூபாய்)

பயிரின் எண் மற்றும் பெயர்-		16-பயறு வகைகள் (பாசனம்)					
வ. எண்	மாவட்டத்தின் பெயர்	ரொக்கம்	பொருட் பகுதி				மொத்தம் (3+7)
			உரம்	பூச்சி மருந்து	விதைகள்	மொத்தம் (4-6)	
1	2	3	4	5	6	7	8
1	பயிர் வகைகள் (சுவரம் பருப்பு)	12400	2600	1100	1950	5650	18050
2	பயிர் வகைகள் (உளுந்து மற்றும் பச்சைப்பயறு)	12400	2600	1100	1950	5650	18050

Scale of Finance approved by SLTC for the year 2023-24

FOR ALL DISTRICTS

SI No	Name of the District	Cash	(Unit per acre)			(Amount in Rupees)		
			Kind Component			Total (4 to 6)	Grand Total (3+7)	
			Fertili zers	Pestici des	Seeds			
1	2	3	4	5	6	7	8	
Crop Code & Name		17 - PULSES (RAINFED)						
1	Pulses - Red gram	10300	1900	800	1000	3700	14000	
2	Pulses - Black & Green gram	10300	1900	800	1000	3700	14000	

மாநில தொழிற்நாட்பக்குழு பரிந்துரைத்த 2023-24ம் ஆண்டிற்கான நிதி அளவு

(ஒரு ஏக்கர்)

(ரூபாய்)

பயிரின் எண் மற்றும் பெயர்-		17-பயறு வகைகள் (மானாவாரி)					
வ. எண்	மாவட்டத்தின் பெயர்	ரொக்கம்	பொருட் பகுதி				மொத்தம் (3+7)
			உரம்	பூச்சி மருந்து	விதைகள்	மொத்தம் (4-6)	
1	2	3	4	5	6	7	8
1	பயிர் வகைகள் (துவரம் பருப்பு)	10300	1900	800	1000	3700	14000
2	பயிர் வகைகள் (உளுந்து மற்றும் பச்சைப்பயறு)	10300	1900	800	1000	3700	14000

Scale of Finance approved by SLTC for the year 2023-24								
SI No	Name of the District	Cash	(Unit per acre)			(Amount in Rupees)		
			Kind Component				Grand Total (3+7)	
			Fertilizers	Pesticides	Seeds	Total (4 to 6)		
1	2	3	4	5	6	7	8	
Crop Code & Name		18 - GROUNDNUT - IRRIGATED						
1	Erode	23650	4800	1300	3000	9100	32750	
2	Tiruppur	20500	4400	1600	5000	11000	31500	
3	Coimbatore	20500	4400	1600	5000	11000	31500	
4	Kancheepuram	20200	4300	1500	4500	10300	30500	
5	Tiruvallur	20100	4300	1500	4500	10300	30400	
6	Chengalpattu	20100	4300	1500	4500	10300	30400	
7	Tiruchirapalli	20300	4300	1300	4400	10000	30300	
8	Perambalur	20250	4300	1300	4400	10000	30250	
9	Karur	20250	4300	1300	4400	10000	30250	
10	Ariyalur	20250	4300	1300	4400	10000	30250	
11	Cuddalore	19800	4000	1300	4000	9300	29100	
12	Thanjavur	20250	4080	1020	3600	8700	28950	
13	Tirupatthur	18500	4000	1450	5000	10450	28950	
14	Ranipet	18500	4000	1450	5000	10450	28950	
15	Nagapattinam	20250	4080	1020	3600	8700	28950	
16	Vellore	18500	4000	1450	5000	10450	28950	
17	Mayiladuthurai	20250	4080	1020	3600	8700	28950	
18	Salem	18700	3400	1900	4900	10200	28900	
19	Namakkal	18650	3400	1900	4900	10200	28850	
20	Villupuram	19000	4000	1400	4400	9800	28800	
21	Kallakuruchi	19000	4000	1400	4400	9800	28800	
22	Tiruvannamalai	19350	3400	1700	4200	9300	28650	
23	Pudukkottai	18350	2900	1950	5000	9850	28200	
24	Dharmapuri	20850	3000	1000	3300	7300	28150	
25	Krishnagiri	20850	3000	1000	3300	7300	28150	
26	Tiruvarur	19100	4080	1020	3600	8700	27800	
27	Madurai	17900	3500	800	4000	8300	26200	
28	Theni	17900	3500	800	4000	8300	26200	
29	Virudhunagar	15950	4400	1300	4500	10200	26150	
30	Dindigul	16350	2500	1200	4300	8000	24350	
31	Sivagangai	16050	2200	1000	4600	7800	23850	
32	Tirunelveli	14800	4100	1300	3600	9000	23800	
33	Tenkasi	14750	4100	1300	3600	9000	23750	
34	Ramanathapuram	13000	3800	1400	4600	9800	22800	
35	Thoothukudi	13050	3400	1200	2900	7500	20550	

மாநில தொழிற்நுட்பக்குழு பரிந்துரைத்த 2023-24ம் ஆண்டிற்கான நிதி அளவு
(ஒரு ஏக்கர்) (ரூபாய்)

பயிரின் எண் மற்றும் பெயர்-		18-நிலக்கடலை பாசனம்					
வ. எண்	மாவட்டத்தின் பெயர்	ரொக்கம்	பொருட் பகுதி				மொத்தம் (3+7)
			உரம்	பூச்சி மருந்து	விதைகள்	மொத்தம் (4-6)	
1	2	3	4	5	6	7	8
1	ஈரோடு	23650	4800	1300	3000	9100	32750
2	திருப்பூர்	20500	4400	1600	5000	11000	31500
3	கோயம்புத்தூர்	20500	4400	1600	5000	11000	31500
4	காஞ்சிபுரம்	20200	4300	1500	4500	10300	30500
5	திருவள்ளூர்	20100	4300	1500	4500	10300	30400
6	செங்கல்பட்டு	20100	4300	1500	4500	10300	30400
7	திருச்சிராப்பள்ளி	20300	4300	1300	4400	10000	30300
8	பெரம்பலூர்	20250	4300	1300	4400	10000	30250
9	கரூர்	20250	4300	1300	4400	10000	30250
10	அரியலூர்	20250	4300	1300	4400	10000	30250
11	கடலூர்	19800	4000	1300	4000	9300	29100
12	தஞ்சாவூர்	20250	4080	1020	3600	8700	28950
13	திருபத்தூர்	18500	4000	1450	5000	10450	28950
14	ராணிப்பேட்டை	18500	4000	1450	5000	10450	28950
15	நாகப்பட்டினம்	20250	4080	1020	3600	8700	28950
16	வேலூர்	18500	4000	1450	5000	10450	28950
17	மயிலாடுதுறை	20250	4080	1020	3600	8700	28950
18	சேலம்	18700	3400	1900	4900	10200	28900
19	நாமக்கல்	18650	3400	1900	4900	10200	28850
20	விழுப்புரம்	19000	4000	1400	4400	9800	28800
21	கள்ளக்குறிச்சி	19000	4000	1400	4400	9800	28800
22	திருவண்ணாமலை	19350	3400	1700	4200	9300	28650
23	புதுக்கோட்டை	18350	2900	1950	5000	9850	28200
24	தருமபுரி	20850	3000	1000	3300	7300	28150
25	கிருஷ்ணகிரி	20850	3000	1000	3300	7300	28150
26	திருவாரூர்	19100	4080	1020	3600	8700	27800
27	மதுரை	17900	3500	800	4000	8300	26200
28	தேனி	17900	3500	800	4000	8300	26200
29	விருதுநகர்	15950	4400	1300	4500	10200	26150
30	திண்டுக்கல்	16350	2500	1200	4300	8000	24350
31	சிவகங்கை	16050	2200	1000	4600	7800	23850
32	திருநெல்வேலி	14800	4100	1300	3600	9000	23800
33	தென்காசி	14750	4100	1300	3600	9000	23750
34	இராமநாதபுரம்	13000	3800	1400	4600	9800	22800
35	தூத்துக்குடி	13050	3400	1200	2900	7500	20550

Scale of Finance approved by SLTC for the year 2023-24								
SI No	Name of the District	Cash	(Unit per acre)			(Amount in Rupees)		
			Kind Component			Total (4 to 6)	Grand Total (3+7)	
			Fertilizers	Pesticides	Seeds			
1	2	3	4	5	6	7	8	
	Crop Code & Name	19 - GROUNDNUT - RAINFED						
1	Erode	18050	2500	1500	3000	7000	25050	
2	Tiruppur	17050	2200	1600	3400	7200	24250	
3	Coimbatore	17050	2200	1600	3400	7200	24250	
4	Perambalur	16100	2500	1500	3200	7200	23300	
5	Karur	16100	2500	1500	3200	7200	23300	
6	Ariyalur	16100	2500	1500	3200	7200	23300	
7	Tiruchirapalli	16100	2500	1500	3200	7200	23300	
8	Cuddalore	14850	2200	1000	3500	6700	21550	
9	Namakkal	15200	750	750	4400	5900	21100	
10	Salem	15200	750	750	4400	5900	21100	
11	Virudhunagar	12800	2350	850	4800	8000	20800	
12	Krishnagiri	15250	1100	700	3700	5500	20750	
13	Dharmapuri	15250	1100	700	3700	5500	20750	
14	Pudukkottai	15050	1200	200	4000	5400	20450	
15	Thanjavur	14300	1200	450	3850	5500	19800	
16	Tirupatthur	12550	1500	800	4550	6850	19400	
17	Ranipet	12550	1500	800	4550	6850	19400	
18	Vellore	12550	1500	800	4550	6850	19400	
19	Madurai	12250	2000	950	3550	6500	18750	
20	Theni	12250	2000	950	3550	6500	18750	
21	Tiruvallur	11600	1650	900	4500	7050	18650	
22	Kancheepuram	11600	1650	900	4500	7050	18650	
23	Chengalpattu	11600	1650	900	4500	7050	18650	
24	Thoothukudi	12450	1700	800	3600	6100	18550	
25	Tiruvannamalai	12800	1200	900	3500	5600	18400	
26	Sivagangai	12650	1100	800	3500	5400	18050	
27	Tirunelveli	12200	1900	800	2900	5600	17800	
28	Tenkasi	12200	1900	800	2900	5600	17800	
29	Ramanathapuram	9800	2100	1600	3500	7200	17000	
30	Villupuram	10550	1100	700	3300	5100	15650	
31	Kallakuruchi	10550	1100	700	3300	5100	15650	
32	Villupuram Hills	10000	1100	700	3300	5100	15100	
33	Kallakuruchi Hills	10000	1100	700	3300	5100	15100	
34	Dindigul	10400	1050	450	3150	4650	15050	
35	Kanyakumari	9050	800	300	1850	2950	12000	

மாநில தொழிற்நுட்பக்குழு பரிந்துரைத்த 2023-24ம் ஆண்டிற்கான நிதி அளவு

(ஒரு ஏக்கர்)

(ரூபாய்)

பயிரின் எண் மற்றும் பெயர்-		19-நிலக்கடலை மானாவாரி					
வ. எண்	மாவட்டத்தின் பெயர்	ரொக்கம்	பொருட் பகுதி				மொத்தம் (3+7)
			உரம்	பூச்சி மருந்து	விதைகள்	மொத்தம் (4-6)	
1	2	3	4	5	6	7	8
1	ஈரோடு	18050	2500	1500	3000	7000	25050
2	திருப்பூர்	17050	2200	1600	3400	7200	24250
3	கோயம்புத்தூர்	17050	2200	1600	3400	7200	24250
4	பெரம்பலூர்	16100	2500	1500	3200	7200	23300
5	கரூர்	16100	2500	1500	3200	7200	23300
6	அரியலூர்	16100	2500	1500	3200	7200	23300
7	திருச்சிராப்பள்ளி	16100	2500	1500	3200	7200	23300
8	கடலூர்	14850	2200	1000	3500	6700	21550
9	நாமக்கல்	15200	750	750	4400	5900	21100
10	சேலம்	15200	750	750	4400	5900	21100
11	விருதுநகர்	12800	2350	850	4800	8000	20800
12	கிருஷ்ணகிரி	15250	1100	700	3700	5500	20750
13	தருமபுரி	15250	1100	700	3700	5500	20750
14	புதுக்கோட்டை	15050	1200	200	4000	5400	20450
15	தஞ்சாவூர்	14300	1200	450	3850	5500	19800
16	திருபத்தூர்	12550	1500	800	4550	6850	19400
17	ராணிப்பேட்டை	12550	1500	800	4550	6850	19400
18	வேலூர்	12550	1500	800	4550	6850	19400
19	மதுரை	12250	2000	950	3550	6500	18750
20	தேனி	12250	2000	950	3550	6500	18750
21	திருவள்ளூர்	11600	1650	900	4500	7050	18650
22	காஞ்சிபுரம்	11600	1650	900	4500	7050	18650
23	செங்கல்பட்டு	11600	1650	900	4500	7050	18650
24	தூத்துக்குடி	12450	1700	800	3600	6100	18550
25	திருவண்ணாமலை	12800	1200	900	3500	5600	18400
26	சிவகங்கை	12650	1100	800	3500	5400	18050
27	திருநெல்வேலி	12200	1900	800	2900	5600	17800
28	தென்காசி	12200	1900	800	2900	5600	17800
29	இராமநாதபுரம்	9800	2100	1600	3500	7200	17000
30	விழுப்புரம்	10550	1100	700	3300	5100	15650
31	கள்ளக்குறிச்சி	10550	1100	700	3300	5100	15650
32	விழுப்புரம் மலை	10000	1100	700	3300	5100	15100
33	கள்ளக்குறிச்சி மலை	10000	1100	700	3300	5100	15100
34	திண்டுக்கல்	10400	1050	450	3150	4650	15050
35	கன்னியாகுமரி	9050	800	300	1850	2950	12000

Scale of Finance approved by SLTC for the year 2023-24								
SI No	Name of the District	Cash	(Unit per acre)			(Amount in Rupees)		
			Kind Component			Total (4 to 6)	Grand Total (3+7)	
			Fertilizers	Pesticides	Seeds			
1	2	3	4	5	6	7	8	
	Crop Code & Name	20 - SUNFLOWER - IRRIGATED						
1	Tiruppur	12100	2450	750	1100	4300	16400	
2	Thiruvarur(Palm Oil)	12100	2450	750	1100	4300	16400	
3	Perambalur	12100	2450	750	1100	4300	16400	
4	Karur	12100	2450	750	1100	4300	16400	
5	Ariyalur	12100	2450	750	1100	4300	16400	
6	Tiruchirapalli	12100	2450	750	1100	4300	16400	
7	Dharmapuri	11950	2260	880	1080	4220	16170	
8	Krishnagiri	11950	2260	880	1080	4220	16170	
9	Virudhunagar	10850	2300	850	1500	4650	15500	
10	Namakkal	12600	1100	800	800	2700	15300	
11	Salem	12600	1100	800	800	2700	15300	
12	Tenkasi	10750	2200	850	1400	4450	15200	
13	Tirunelveli	10750	2200	850	1400	4450	15200	
14	Tiruvannamalai	10400	2100	750	1100	3950	14350	
15	Theni	10000	2200	650	1050	3900	13900	
16	Madurai	10000	2200	650	1050	3900	13900	
17	Dindigul	9100	2100	700	1200	4000	13100	
18	Thanjavur	8300	2100	700	1100	3900	12200	
19	Thoothukudi	7500	2400	800	1200	4400	11900	
20	Kallakuruchi	8000	1100	600	1000	2700	10700	
21	Villupuram	8000	1100	600	1000	2700	10700	
22	Kancheepuram	7300	1100	500	900	2500	9800	
23	Chengalpattu	7300	1100	500	900	2500	9800	
24	Tiruvallur	7300	1100	500	900	2500	9800	
25	Cuddalore	5750	1000	450	850	2300	8050	

மாநில தொழிற்நுட்பக்குழு பரிந்துரைத்த 2023-24ம் ஆண்டிற்கான நிதி அளவு
(ஒரு ஏக்கர்) (ரூபாய்)

பயிரின் எண் மற்றும் பெயர்-		20-சூரியகாந்தி பாசனம்					
வ. எண்	மாவட்டத்தின் பெயர்	ரொக்கம்	பொருட் பகுதி				மொத்தம் (3+7)
			உரம்	பூச்சி மருந்து	விதைகள்	மொத்தம் (4-6)	
1	2	3	4	5	6	7	8
1	திருப்பூர்	12100	2450	750	1100	4300	16400
2	திருவாரூர் பாமாயில்	12100	2450	750	1100	4300	16400
3	பெரம்பலூர்	12100	2450	750	1100	4300	16400
4	கரூர்	12100	2450	750	1100	4300	16400
5	அரியலூர்	12100	2450	750	1100	4300	16400
6	திருச்சிராப்பள்ளி	12100	2450	750	1100	4300	16400
7	தருமபுரி	11950	2260	880	1080	4220	16170
8	கிருஷ்ணகிரி	11950	2260	880	1080	4220	16170
9	விருதுநகர்	10850	2300	850	1500	4650	15500
10	நாமக்கல்	12600	1100	800	800	2700	15300
11	சேலம்	12600	1100	800	800	2700	15300
12	தென்காசி	10750	2200	850	1400	4450	15200
13	திருநெல்வேலி	10750	2200	850	1400	4450	15200
14	திருவண்ணாமலை	10400	2100	750	1100	3950	14350
15	தேனி	10000	2200	650	1050	3900	13900
16	மதுரை	10000	2200	650	1050	3900	13900
17	திண்டுக்கல்	9100	2100	700	1200	4000	13100
18	தஞ்சாவூர்	8300	2100	700	1100	3900	12200
19	தூத்துக்குடி	7500	2400	800	1200	4400	11900
20	கள்ளக்குறிச்சி	8000	1100	600	1000	2700	10700
21	விழுப்புரம்	8000	1100	600	1000	2700	10700
22	காஞ்சிபுரம்	7300	1100	500	900	2500	9800
23	செங்கல்பட்டு	7300	1100	500	900	2500	9800
24	திருவள்ளூர்	7300	1100	500	900	2500	9800
25	கடலூர்	5750	1000	450	850	2300	8050

Scale of Finance approved by SLTC for the year 2023-24								
Sl No	Name of the District	Cash	(Unit per acre)			(Amount in Rupees)		
			Kind Component			Total (4 to 6)	Grand Total (3+7)	
			Fertili zers	Pestici des	Seeds			
1	2	3	4	5	6	7	8	
	Crop Code & Name	21 - SUNFLOWER (Rainfed)						
1	Virudhunagar	8700	1200	900	1650	3750	12450	
2	Tiruchirapalli	9200	1400	750	850	3000	12200	
3	Perambalur	9000	1400	750	850	3000	12000	
4	Karur	9000	1400	750	850	3000	12000	
5	Ariyalur	9000	1400	750	850	3000	12000	
6	Tenkasi	8650	1300	750	1000	3050	11700	
7	Tirunelveli	8650	1300	750	1000	3050	11700	
8	Krishnagiri	8650	1200	760	1080	3040	11690	
9	Dharmapuri	8650	1200	760	1080	3040	11690	
10	Salem	8100	900	600	900	2400	10500	
11	Thoothukudi	6900	1700	500	1200	3400	10300	
12	Namakkal	7800	900	400	800	2100	9900	
13	Theni	7150	900	500	500	1900	9050	
14	Villupuram	6650	1100	600	700	2400	9050	
15	Kallakuruchi	6650	1100	600	700	2400	9050	
16	Madurai	7150	900	500	500	1900	9050	
17	Ramanathapuram	5050	1200	700	800	2700	7750	
18	Tiruvallur	3900	1100	650	650	2400	6300	
19	Kancheepuram	3900	1100	650	650	2400	6300	
20	Chengalpattu	3900	1100	650	650	2400	6300	
21	Cuddalore	3550	1100	350	550	2000	5550	

மாநில தொழிற்பெருக்கூழு பரிந்துரைத்த 2023-24ம் ஆண்டிற்கான நிதி அளவு
(ஒரு ஏக்கர்) (ரூபாய்)

பயிரின் எண் மற்றும் பெயர்-		21-சூரியகாந்தி மானாவாரி					
வ. எண்	மாவட்டத்தின் பெயர்	ரொக்கம்	பொருட் பகுதி				மொத்தம் (3+7)
			உரம்	பூச்சி மருந்து	விதைகள்	மொத்தம் (4-6)	
1	2	3	4	5	6	7	8
1	விருதுநகர்	8700	1200	900	1650	3750	12450
2	திருச்சிராப்பள்ளி	9200	1400	750	850	3000	12200
3	பெரம்பலூர்	9000	1400	750	850	3000	12000
4	கரூர்	9000	1400	750	850	3000	12000
5	அரியலூர்	9000	1400	750	850	3000	12000
6	தென்காசி	8650	1300	750	1000	3050	11700
7	திருநெல்வேலி	8650	1300	750	1000	3050	11700
8	கிருஷ்ணகிரி	8650	1200	760	1080	3040	11690
9	தருமபுரி	8650	1200	760	1080	3040	11690
10	சேலம்	8100	900	600	900	2400	10500
11	தூத்துக்குடி	6900	1700	500	1200	3400	10300
12	நாமக்கல்	7800	900	400	800	2100	9900
13	தேனி	7150	900	500	500	1900	9050
14	விழுப்புரம்	6650	1100	600	700	2400	9050
15	கள்ளக்குறிச்சி	6650	1100	600	700	2400	9050
16	மதுரை	7150	900	500	500	1900	9050
17	இராமநாதபுரம்	5050	1200	700	800	2700	7750
18	திருவள்ளூர்	3900	1100	650	650	2400	6300
19	காஞ்சிபுரம்	3900	1100	650	650	2400	6300
20	செங்கல்பட்டு	3900	1100	650	650	2400	6300
21	கடலூர்	3550	1100	350	550	2000	5550

Scale of Finance approved by SLTC for the year 2023-24								
SI No	Name of the District	Cash	(Unit per acre)			(Amount in Rupees)		
			Kind Component			Total (4 to 6)	Grand Total (3+7)	
			Fertilizers	Pesticides	Seeds			
1	2	3	4	5	6	7	8	
	Crop Code & Name	22 - GINGILLY (IRRIGATED)						
1	Perambalur	11750	2300	300	600	3200	14950	
2	Karur	11750	2300	300	600	3200	14950	
3	Ariyalur	11750	2300	300	600	3200	14950	
4	Tiruchirapalli	11750	2300	300	600	3200	14950	
5	Tiruppur	11400	2300	300	500	3100	14500	
6	Coimbatore	11400	2300	300	500	3100	14500	
7	Erode	11400	2400	300	400	3100	14500	
8	Thanjavur	10950	2300	300	600	3200	14150	
9	Namakkal	11450	1400	700	300	2400	13850	
10	Tiruvarur	10400	2300	300	600	3200	13600	
11	Salem	11000	1400	700	300	2400	13400	
12	Tirupattur	9750	2300	400	500	3200	12950	
13	Vellore	9750	2300	400	500	3200	12950	
14	Ranipet	9750	2300	400	500	3200	12950	
15	Tiruvannamalai	8750	1200	350	400	1950	10700	
16	Tiruvallur	8800	1000	400	300	1700	10500	
17	Chengalpattu	8800	1000	400	300	1700	10500	
18	Kallakuruchi	8700	1200	400	200	1800	10500	
19	Villupuram	8700	1200	400	200	1800	10500	
20	Kancheepuram	8650	1000	400	300	1700	10350	
21	Virudhunagar	7200	2200	350	600	3150	10350	
22	Thoothukudi	6750	2200	350	600	3150	9900	
23	Madurai	7000	1000	400	600	2000	9000	
24	Theni	7000	1000	400	600	2000	9000	
25	Cuddalore	6700	1200	300	400	1900	8600	
26	Pudukkottai	6850	1300	50	100	1450	8300	

மாநில தொழிற்நுட்பக்குழு பரிந்துரைத்த 2023-24ம் ஆண்டிற்கான நிதி அளவு
(ஒரு ஏக்கர்) (ரூபாய்)

பயிரின் எண் மற்றும் பெயர்--		22-எள் பாசனம்					
வ. எண்	மாவட்டத்தின் பெயர்	ரொக்கம்	பொருட் பகுதி				மொத்தம் (3+7)
			உரம்	பூச்சி மருந்து	விதைகள்	மொத்தம் (4-6)	
1	2	3	4	5	6	7	8
1	பெரம்பலூர்	11750	2300	300	600	3200	14950
2	கடூர்	11750	2300	300	600	3200	14950
3	அரியலூர்	11750	2300	300	600	3200	14950
4	திருச்சிராப்பள்ளி	11750	2300	300	600	3200	14950
5	திருப்பூர்	11400	2300	300	500	3100	14500
6	கோயம்புத்தூர்	11400	2300	300	500	3100	14500
7	ஈரோடு	11400	2400	300	400	3100	14500
8	தஞ்சாவூர்	10950	2300	300	600	3200	14150
9	நாமக்கல்	11450	1400	700	300	2400	13850
10	திருவாரூர்	10400	2300	300	600	3200	13600
11	சேலம்	11000	1400	700	300	2400	13400
12	திருபத்தூர்	9750	2300	400	500	3200	12950
13	வேலூர்	9750	2300	400	500	3200	12950
14	ராணிப்பேட்டை	9750	2300	400	500	3200	12950
15	திருவண்ணாமலை	8750	1200	350	400	1950	10700
16	திருவள்ளூர்	8800	1000	400	300	1700	10500
17	செங்கல்பட்டு	8800	1000	400	300	1700	10500
18	கள்ளக்குறிச்சி	8700	1200	400	200	1800	10500
19	விழுப்புரம்	8700	1200	400	200	1800	10500
20	காஞ்சிபுரம்	8650	1000	400	300	1700	10350
21	விருதுநகர்	7200	2200	350	600	3150	10350
22	தூத்துக்குடி	6750	2200	350	600	3150	9900
23	மதுரை	7000	1000	400	600	2000	9000
24	தேனி	7000	1000	400	600	2000	9000
25	கடலூர்	6700	1200	300	400	1900	8600
26	புதுக்கோட்டை	6850	1300	50	100	1450	8300

Scale of Finance approved by SLTC for the year 2023-24								
SI No	Name of the District	Cash	(Unit per acre)			(Amount in Rupees)		
			Kind Component				Grand Total (3+7)	
			Fertilizers	Pesticides	Seeds	Total (4 to 6)		
1	2	3	4	5	6	7	8	
	Crop Code & Name	23 - GINGILLY (RAINFED)						
1	Tiruvarur Sesame	10700	2300	300	600	3200	13900	
2	Nagapattinam Sesame	10700	2300	300	600	3200	13900	
3	Perambalur	8050	1300	600	450	2350	10400	
4	Karur	8050	1300	600	450	2350	10400	
5	Ariyalur	8050	1300	600	450	2350	10400	
6	Tiruchirapalli	8050	1300	600	450	2350	10400	
7	Coimbatore	7950	1500	300	600	2400	10350	
8	Tiruppur	7950	1500	300	600	2400	10350	
9	Erode	8150	1500	300	200	2000	10150	
10	Dharmapuri	7150	1400	500	700	2600	9750	
11	Krishnagiri	7150	1400	500	700	2600	9750	
12	Tirupatthur	7000	1500	400	600	2500	9500	
13	Ranipet	7000	1500	400	600	2500	9500	
14	Vellore	7000	1500	400	600	2500	9500	
15	Thanjavur	7400	630	200	720	1550	8950	
16	Namakkal	7050	1100	450	300	1850	8900	
17	Salem	7050	1100	450	300	1850	8900	
18	Cuddalore	6100	1500	300	600	2400	8500	
19	Virudhunagar	5500	1500	400	600	2500	8000	
20	Thoothukudi	5600	1300	300	550	2150	7750	
21	Theni	5400	1000	350	450	1800	7200	
22	Madurai	5400	1000	350	450	1800	7200	
23	Tiruvannamalai	5800	700	400	300	1400	7200	
24	Pudukkottai	5100	950	500	350	1800	6900	
25	Tiruvallur	5400	600	400	300	1300	6700	
26	Ramanathapuram	4250	1450	350	650	2450	6700	
27	Kancheepuram	5400	600	400	300	1300	6700	
28	Chengalpattu	5400	600	400	300	1300	6700	
29	Villupuram	5100	700	300	500	1500	6600	
30	Kallakuruchi	5100	700	300	500	1500	6600	
31	Sivagangai	4100	880	800	600	2280	6380	

மாநில தொழிற்நுட்பக்குழு பரிந்துரைத்த 2023-24ம் ஆண்டிற்கான நிதி அளவு

(ஒரு ஏக்கர்)

(ரூபாய்)

பயிரின் எண் மற்றும் பெயர்-		23-எள் மானாவாரி					
வ. எண்	மாவட்டத்தின் பெயர்	ரொக்கம்	பொருட் பகுதி				மொத்தம் (3+7)
			உரம்	பூச்சி மருந்து	விதைகள்	மொத்தம் (4-6)	
1	2	3	4	5	6	7	8
1	திருவாரூர்	10700	2300	300	600	3200	13900
2	நாகப்பட்டினம்	10700	2300	300	600	3200	13900
3	பெரம்பலூர்	8050	1300	600	450	2350	10400
4	கரூர்	8050	1300	600	450	2350	10400
5	அரியலூர்	8050	1300	600	450	2350	10400
6	திருச்சிராப்பள்ளி	8050	1300	600	450	2350	10400
7	கோயம்புத்தூர்	7950	1500	300	600	2400	10350
8	திருப்பூர்	7950	1500	300	600	2400	10350
9	ஈரோடு	8150	1500	300	200	2000	10150
10	தருமபுரி	7150	1400	500	700	2600	9750
11	கிருஷ்ணகிரி	7150	1400	500	700	2600	9750
12	திருபத்தூர்	7000	1500	400	600	2500	9500
13	ராணிப்பேட்டை	7000	1500	400	600	2500	9500
14	வேலூர்	7000	1500	400	600	2500	9500
15	தஞ்சாவூர்	7400	630	200	720	1550	8950
16	நாமக்கல்	7050	1100	450	300	1850	8900
17	சேலம்	7050	1100	450	300	1850	8900
18	கடலூர்	6100	1500	300	600	2400	8500
19	விருதுநகர்	5500	1500	400	600	2500	8000
20	தூத்துக்குடி	5600	1300	300	550	2150	7750
21	தேனி	5400	1000	350	450	1800	7200
22	மதுரை	5400	1000	350	450	1800	7200
23	திருவண்ணாமலை	5800	700	400	300	1400	7200
24	புதுக்கோட்டை	5100	950	500	350	1800	6900
25	திருவள்ளூர்	5400	600	400	300	1300	6700
26	இராமநாதபுரம்	4250	1450	350	650	2450	6700
27	காஞ்சிபுரம்	5400	600	400	300	1300	6700
28	செங்கல்பட்டு	5400	600	400	300	1300	6700
29	விழுப்புரம்	5100	700	300	500	1500	6600
30	கள்ளக்குறிச்சி	5100	700	300	500	1500	6600
31	சிவகங்கை	4100	880	800	600	2280	6380

Scale of Finance approved by SLTC for the year 2023-24							
SI No	Name of the District	Cash	(Unit per acre)			(Amount in Rupees)	
			Kind Component			Total (4 to 6)	Grand Total (3+7)
			Fertilizers	Pesticides	Seeds		
1	2	3	4	5	6	7	8
	Crop Code & Name	24 - SOYABEANS (IRRIGATED)					
1	Namakkal	7350	1550	650	800	3000	10350
2	Salem	7350	1550	650	800	3000	10350
3	Tiruppur	7300	1600	600	800	3000	10300
4	Dharmapuri	7300	1600	600	800	3000	10300
5	Coimbatore	7300	1600	600	800	3000	10300
6	Krishnagiri	7300	1600	600	800	3000	10300
7	Thanjavur	5850	1500	600	650	2750	8600
8	Madurai	5800	1300	700	715	2715	8515
9	Theni	5800	1300	700	715	2715	8515
10	Villupuram	5150	1400	600	800	2800	7950
11	Kallakuruchi	5150	1400	600	800	2800	7950
12	Virudhunagar	4700	1300	350	750	2400	7100
13	Tiruvannamalai	4800	1100	400	400	1900	6700
14	Cuddalore	2900	1100	200	400	1700	4600

மாநில தொழிற்நாட்பக்குழு பரிந்துரைத்த 2023-24ம் ஆண்டிற்கான நிதி அளவு

(ஒரு ஏக்கர்)

(ரூபாய்)

பயிரின் எண் மற்றும் பெயர்-		24-சோயாபீன்ஸ் பாசனம்					
வ. எண்	மாவட்டத்தின் பெயர்	ரொக்கம்	பொருட் பகுதி				மொத்தம் (3+7)
			உரம்	பூச்சி மருந்து	விதைகள்	மொத்தம்	
1	2	3	4	5	6	7	8
1	நாமக்கல்	7350	1550	650	800	3000	10350
2	சேலம்	7350	1550	650	800	3000	10350
3	திருப்பூர்	7300	1600	600	800	3000	10300
4	தருமபுரி	7300	1600	600	800	3000	10300
5	கோயம்புத்தூர்	7300	1600	600	800	3000	10300
6	கிருஷ்ணகிரி	7300	1600	600	800	3000	10300
7	தஞ்சாவூர்	5850	1500	600	650	2750	8600
8	மதுரை	5800	1300	700	715	2715	8515
9	தேனி	5800	1300	700	715	2715	8515
10	விழுப்புரம்	5150	1400	600	800	2800	7950
11	கள்ளக்குறிச்சி	5150	1400	600	800	2800	7950
12	விருதுநகர்	4700	1300	350	750	2400	7100
13	திருவண்ணாமலை	4800	1100	400	400	1900	6700
14	கடலூர்	2900	1100	200	400	1700	4600

Scale of Finance approved by SLTC for the year 2023-24								
SI No	Name of the District	Cash	(Unit per acre)			(Amount in Rupees)		
			Kind Component			Total (4 to 6)	Grand Total (3+7)	
			Fertilizers	Pesticides	Seeds			
1	2	3	4	5	6	7	8	
	Crop Code & Name	25 - SOYABEANS - RAINFED						
1	Tiruppur	5650	1400	600	900	2900	8550	
2	Coimbatore	5650	1400	600	900	2900	8550	
3	Kallakuruchi	4450	1300	600	850	2750	7200	
4	Villupuram	4450	1300	600	850	2750	7200	
5	Namakkal	4100	1100	800	800	2700	6800	
6	Salem	4100	1100	800	800	2700	6800	
7	Virudhunagar	3350	1300	500	850	2650	6000	
8	Cuddalore	2900	1050	600	600	2250	5150	

மாநில தொழிற்நுட்பக்குழு பரிந்துரைத்த 2023-24ம் ஆண்டிற்கான நிதி அளவு
(ஒரு ஏக்கர்) (ரூபாய்)

பயிரின் எண் மற்றும் பெயர்-		25-சோயாபீன்ஸ் மானாவாரி					
வ. எண்	மாவட்டத்தின் பெயர்	ரொக்கம்	பொருட் பகுதி				மொத்தம் (3+7)
			உரம்	பூச்சி மருந்து	விதைகள்	மொத்தம் (4-6)	
1	2	3	4	5	6	7	8
1	திருப்பூர்	5650	1400	600	900	2900	8550
2	கோயம்புத்தூர்	5650	1400	600	900	2900	8550
3	கள்ளக்குறிச்சி	4450	1300	600	850	2750	7200
4	விழுப்புரம்	4450	1300	600	850	2750	7200
5	நாமக்கல்	4100	1100	800	800	2700	6800
6	சேலம்	4100	1100	800	800	2700	6800
7	விருதுநகர்	3350	1300	500	850	2650	6000
8	கடலூர்	2900	1050	600	600	2250	5150

Scale of Finance approved by SLTC for the year 2023-24

SI No	Name of the District	Cash	(Unit per acre)			(Amount in Rupees)		
			Kind Component			Total (4 to 6)	Grand Total (3+7)	
			Fertili zers	Pestici des	Seeds			
1	2	3	4	5	6	7	8	
	Crop Code & Name	26 - Cotton - HYVP						
1	Salem	33850	2200	1700	1200	5100	38950	
2	Namakkal	23900	2450	1635	2000	6085	29985	
3	Tiruppur	23450	2500	1600	2000	6100	29550	
4	Coimbatore	23450	2500	1600	2000	6100	29550	
5	Tirunelveli	22100	2500	1800	2000	6300	28400	
6	Tenkasi	22100	2500	1800	2000	6300	28400	
7	Virudhunagar Hybrid	21000	2500	1800	1800	6100	27100	
8	Dindigul	20400	2300	1800	1700	5800	26200	
9	Kallakuruchi	19850	2300	1800	1700	5800	25650	
10	Villupuram	19850	2300	1800	1700	5800	25650	
11	Tiruvannamalai	18950	2300	2000	1950	6250	25200	

மாநில தொழிற்நாட்பக்குழு பரிந்துரைத்த 2023-24ம் ஆண்டிற்கான நிதி அளவு
(ஒரு ஏக்கர்) (ரூபாய்)

பயிரின் எண் மற்றும் பெயர்-		26-பருத்தி உயர்கம்					
வ. எண்	மாவட்டத்தின் பெயர்	ரொக்கம்	பொருட் பகுதி				மொத்தம் (3+7)
			உரம்	பூச்சி மருந்து	விதைகள்	மொத்தம் (4-6)	
1	2	3	4	5	6	7	8
1	சேலம்	33850	2200	1700	1200	5100	38950
2	நாமக்கல்	23900	2450	1635	2000	6085	29985
3	திருப்பூர்	23450	2500	1600	2000	6100	29550
4	கோயம்புத்தூர்	23450	2500	1600	2000	6100	29550
5	திருநெல்வேலி	22100	2500	1800	2000	6300	28400
6	தென்காசி	22100	2500	1800	2000	6300	28400
7	விருதுநகர் உயர் ரகம்	21000	2500	1800	1800	6100	27100
8	திண்டுக்கல்	20400	2300	1800	1700	5800	26200
9	கள்ளக்குறிச்சி	19850	2300	1800	1700	5800	25650
10	விழுப்புரம்	19850	2300	1800	1700	5800	25650
11	திருவண்ணாமலை	18950	2300	2000	1950	6250	25200

Scale of Finance approved by SLTC for the year 2023-24								
SI No	Name of the District	Cash	(Unit per acre)			(Amount in Rupees)		
			Kind Component				Total (4 to 6)	Grand Total (3+7)
			Fertilizers	Pesticides	Seeds			
1	2	3	4	5	6	7	8	
	Crop Code & Name	27 - Cotton - Irrigated						
1	Salem (BT)	33850	2200	1700	1200	5100	38950	
2	Namakkal (BT)	33800	2200	1700	1200	5100	38900	
3	Tiruchirapalli - BT	25150	2500	1800	2000	6300	31450	
4	Perambalur - BT	25150	2500	1800	2000	6300	31450	
5	Karur - BT	25150	2500	1800	2000	6300	31450	
6	Ariyalur - BT	25150	2500	1800	2000	6300	31450	
7	Erode (MCU)	25650	2800	1700	600	5100	30750	
8	Krishnagiri - Irrigated	24050	2100	1700	1900	5700	29750	
9	Dharmapuri Irrigated	24050	2100	1700	1900	5700	29750	
10	Thanjavur (MCU)	23750	2300	1500	2000	5800	29550	
11	Nagapattinam	22850	2300	1500	2000	5800	28650	
12	Mayiladuthurai	22850	2300	1500	2000	5800	28650	
13	Tiruvarur	22350	2300	1500	2000	5800	28150	
14	Tirunelveli (BT)	21400	2500	1700	1800	6000	27400	
15	Tenkasi - MCU	21400	2500	1700	1800	6000	27400	
16	Virudhunagar-Irrigated	21050	2500	1800	1800	6100	27150	
17	Tirupatthur	19750	2800	1800	1900	6500	26250	
18	Vellore	19750	2800	1800	1900	6500	26250	
19	Ranipet	19750	2800	1800	1900	6500	26250	
20	Madurai	19450	2200	1950	2500	6650	26100	
21	Theni	19450	2200	1950	2500	6650	26100	
22	Cuddalore	19400	2200	1500	1800	5500	24900	
23	Pudukkottai	18100	2400	1900	1850	6150	24250	
24	Ramanathapuram	16150	2400	2600	2000	7000	23150	
25	Thoothukudi	12950	2500	1800	2700	7000	19950	
26	Kallakuruchi	14150	2100	1800	1800	5700	19850	
27	Villupuram-Irr	14150	2100	1800	1800	5700	19850	
28	Sivagangai	10950	2200	2000	1650	5850	16800	

மாநில தொழிற்துறைப் பரிந்துரைத் த 2023-24ம் ஆண்டிற்கான நிதி அளவு
(ஒரு ஏக்கர்) (ரூபாய்)

பயிரின் எண் மற்றும் பெயர்-		27-பருத்தி பாசனம்					
வ. எண்	மாவட்டத்தின் பெயர்	ரொக்கம்	பொருட் பகுதி				மொத்தம் (3+7)
			உரம்	பூச்சி மருந்து	விதைகள்	மொத்தம் (4-6)	
1	2	3	4	5	6	7	8
1	சேலம் (பிடி)	33850	2200	1700	1200	5100	38950
2	நாமக்கல் (பிடி)	33800	2200	1700	1200	5100	38900
3	திருச்சிராப்பள்ளி (பிடி)	25150	2500	1800	2000	6300	31450
4	பெரம்பலூர் (பிடி)	25150	2500	1800	2000	6300	31450
5	கரூர் (பிடி)	25150	2500	1800	2000	6300	31450
6	அரியலூர் (பிடி)	25150	2500	1800	2000	6300	31450
7	ஈரோடு (எம்.சி.யு)	25650	2800	1700	600	5100	30750
8	கிருஷ்ணகிரி	24050	2100	1700	1900	5700	29750
9	தருமபுரி	24050	2100	1700	1900	5700	29750
10	தஞ்சாவூர் (எம்.சி.யு)	23750	2300	1500	2000	5800	29550
11	நாகப்பட்டினம்	22850	2300	1500	2000	5800	28650
12	மயிலாடுதுறை	22850	2300	1500	2000	5800	28650
13	திருவாரூர்	22350	2300	1500	2000	5800	28150
14	திருநெல்வேலி (பிடி)	21400	2500	1700	1800	6000	27400
15	தென்காசி (எம்.சி.யு)	21400	2500	1700	1800	6000	27400
16	விருதுநகர்	21050	2500	1800	1800	6100	27150
17	திருபத்தூர்	19750	2800	1800	1900	6500	26250
18	வேலூர்	19750	2800	1800	1900	6500	26250
19	ராணிப்பேட்டை	19750	2800	1800	1900	6500	26250
20	மதுரை	19450	2200	1950	2500	6650	26100
21	தேனி	19450	2200	1950	2500	6650	26100
22	கடலூர்	19400	2200	1500	1800	5500	24900
23	புதுக்கோட்டை	18100	2400	1900	1850	6150	24250
24	இராமநாதபுரம்	16150	2400	2600	2000	7000	23150
25	தூத்துக்குடி	12950	2500	1800	2700	7000	19950
26	கள்ளக்குறிச்சி	14150	2100	1800	1800	5700	19850
27	விழுப்புரம்	14150	2100	1800	1800	5700	19850
28	சிவகங்கை	10950	2200	2000	1650	5850	16800

Scale of Finance approved by SLTC for the year 2023-24								
SI No	Name of the District	Cash	(Unit per acre)			(Amount in Rupees)		
			Kind Component			Total (4 to 6)	Grand Total (3+7)	
			Fertilizers	Pesticides	Seeds			
1	2	3	4	5	6	7	8	
	Crop Code & Name	28 - COTTON - (Rainfed)						
1	Theni - Drip Irrigation	22150	2500	2200	2250	6950	29100	
2	Madurai-Drip Irrigation	22150	2500	2200	2250	6950	29100	
3	Namakkal	22850	1900	1600	840	4340	27190	
4	Salem	22850	1900	1600	840	4340	27190	
5	Dharmapuri	21800	1600	1200	1500	4300	26100	
6	Krishnagiri	21800	1600	1200	1500	4300	26100	
7	Virudhunagar (Rnfd-Hybrid)	19350	2400	1900	2100	6400	25750	
8	Perambalur	19550	2500	1400	1900	5800	25350	
9	Karur	19550	2500	1400	1900	5800	25350	
10	Tiruchirapalli	19550	2500	1400	1900	5800	25350	
11	Ariyalur	19550	2500	1400	1900	5800	25350	
12	Tiruppur	18650	2200	1650	1900	5750	24400	
13	Coimbatore	18650	2200	1650	1900	5750	24400	
14	Vellore	16300	2400	1700	1950	6050	22350	
15	Tirupatthur	16250	2400	1700	1950	6050	22300	
16	Ranipet	16250	2400	1700	1950	6050	22300	
17	Virudhunagar	12900	2000	1400	1800	5200	18100	
18	Sivagangai	13150	1700	1250	1000	3950	17100	
19	Theni	12250	1800	1500	1550	4850	17100	
20	Madurai	12250	1800	1500	1550	4850	17100	
21	Cuddalore	11500	2000	1400	1300	4700	16200	
22	Tirunelveli	10600	2200	1500	1300	5000	15600	
23	Tenkasi	10600	2200	1500	1300	5000	15600	
24	Ramanathapuram	8350	2300	1950	2000	6250	14600	
25	Thoothukudi	9300	1500	1100	1300	3900	13200	
26	Tiruvannamalai	6200	1000	550	300	1850	8050	

மாநில தொழிற்புட்பக்குழு பரிந்துரைத்த 2023-24ம் ஆண்டிற்கான நிதி அளவு
(ஒரு ஏக்கர்) (ரூபாய்)

பயிரின் எண் மற்றும் பெயர்-		28-பருத்தி மானாவாரி					
வ. எண்	மாவட்டத்தின் பெயர்	ரொக்கம்	பொருட் பகுதி				மொத்தம் (3+7)
			உரம்	பூச்சி மருந்து	விதைகள்	மொத்தம் (4-6)	
1	2	3	4	5	6	7	8
1	தேனி சொட்டுநீர் பாசனம்	22150	2500	2200	2250	6950	29100
2	மதுரை சொட்டுநீர் பாசனம்	22150	2500	2200	2250	6950	29100
3	நாமக்கல்	22850	1900	1600	840	4340	27190
4	சேலம்	22850	1900	1600	840	4340	27190
5	தருமபுரி	21800	1600	1200	1500	4300	26100
6	கிருஷ்ணகிரி	21800	1600	1200	1500	4300	26100
7	விருதுநகர் உயர் ரகம்	19350	2400	1900	2100	6400	25750
8	பெரம்பலூர்	19550	2500	1400	1900	5800	25350
9	கரூர்	19550	2500	1400	1900	5800	25350
10	திருச்சிராப்பள்ளி	19550	2500	1400	1900	5800	25350
11	அரியலூர்	19550	2500	1400	1900	5800	25350
12	திருப்பூர்	18650	2200	1650	1900	5750	24400
13	கோயம்புத்தூர்	18650	2200	1650	1900	5750	24400
14	வேலூர்	16300	2400	1700	1950	6050	22350
15	திருபத்தூர்	16250	2400	1700	1950	6050	22300
16	ராணிப்பேட்டை	16250	2400	1700	1950	6050	22300
17	விருதுநகர்	12900	2000	1400	1800	5200	18100
18	சிவகங்கை	13150	1700	1250	1000	3950	17100
19	தேனி	12250	1800	1500	1550	4850	17100
20	மதுரை	12250	1800	1500	1550	4850	17100
21	கடலூர்	11500	2000	1400	1300	4700	16200
22	திருநெல்வேலி	10600	2200	1500	1300	5000	15600
23	தென்காசி	10600	2200	1500	1300	5000	15600
24	இராமநாதபுரம்	8350	2300	1950	2000	6250	14600
25	தூத்துக்குடி	9300	1500	1100	1300	3900	13200
26	திருவண்ணாமலை	6200	1000	550	300	1850	8050

Scale of Finance approved by SLTC for the year 2023-24								
Sl No	Name of the District	Cash	(Unit per acre)			(Amount in Rupees)		
			Kind Component				Total (4 to 6)	Grand Total (3+7)
			Fertilizers	Pesticides	Seeds			
1	2	3	4	5	6	7	8	
	Crop Code & Name	29-A - MULBERRY (IRRIGATED) -						
1	Tiruppur	45450	14000	1700	6500	22200	67650	
2	Coimbatore	45450	14000	1700	6500	22200	67650	
3	Erode	43250	14000	1700	6500	22200	65450	
4	Krishnagiri	33950	14000	1350	6250	21600	55550	
5	Dharmapuri	33950	14000	1350	6250	21600	55550	
6	Salem - Sapling	34900	6000	0	10700	16700	51600	
7	Namakkal - Sapling	34900	6000	0	10700	16700	51600	
8	Dindigul	33650	6000	4200	7250	17450	51100	
9	Theni	32700	4500	1500	9000	15000	47700	
10	Madurai	32700	4500	1500	9000	15000	47700	
11	Tiruvarur	24800	6300	2500	9000	17800	42600	
12	Perambalur	24800	6300	2500	9000	17800	42600	
13	Tiruchirapalli	24800	6300	2500	9000	17800	42600	
14	Thanjavur	24800	6300	2500	9000	17800	42600	
15	Nagapattinam	24800	6300	2500	9000	17800	42600	
16	Mayiladuthurai	24800	6300	2500	9000	17800	42600	
17	Ariyalur	24800	6300	2500	9000	17800	42600	
18	Karur	24800	6300	2500	9000	17800	42600	
19	Sivagangai	22550	10500	3200	5300	19000	41550	
20	Virudhunagar	27850	5200	800	6100	12100	39950	
21	Salem - Normal	30750	5200	0	3000	8200	38950	
22	Namakkal-Normal	30750	5200	0	3000	8200	38950	
23	Kanyakumari	28350	3000	1500	6000	10500	38850	
24	Tiruvannamalai	26750	8700	1300	1800	11800	38550	
25	Tirupatthur	26900	8100	1100	1500	10700	37600	
26	Vellore	26900	8100	1100	1500	10700	37600	
27	Ranipet	26900	8100	1100	1500	10700	37600	
28	Pudukkottai	20050	4000	2700	8000	14700	34750	
29	Tirunelveli	21850	5200	700	6200	12100	33950	
30	Tenkasi	21800	5200	700	6200	12100	33900	
31	Thoothukudi	20950	5500	1000	6300	12800	33750	
32	Cuddalore	18200	2200	210	5060	7470	25670	

மாநில தொழிற்நுட்பக்குழு பரிந்துரைத்த 2023-24ம் ஆண்டிற்கான நிதி அளவு
(ஒரு ஏக்கர்) (ரூபாய்)

பயிரின் எண் மற்றும் பெயர்-		29-அ முசுக்கொட்டை பாசனம் 1ம் ஆண்டு					
வ. எண்	மாவட்டத்தின் பெயர்	ரொக்கம்	பொருட் பகுதி				மொத்தம் (3+7)
			உரம்	பூச்சி மருந்து	விதைகள்	மொத்தம் (4-6)	
1	2	3	4	5	6	7	8
1	திருப்பூர்	45450	14000	1700	6500	22200	67650
2	கோயம்புத்தூர்	45450	14000	1700	6500	22200	67650
3	ஈரோடு	43250	14000	1700	6500	22200	65450
4	கிருஷ்ணகிரி	33950	14000	1350	6250	21600	55550
5	தருமபுரி	33950	14000	1350	6250	21600	55550
6	சேலம்-சாப்பிலிங்	34900	6000	0	10700	16700	51600
7	நாமக்கல் -சாப்பிலிங்	34900	6000	0	10700	16700	51600
8	திண்டுக்கல்	33650	6000	4200	7250	17450	51100
9	தேனி	32700	4500	1500	9000	15000	47700
10	மதுரை	32700	4500	1500	9000	15000	47700
11	திருவாரூர்	24800	6300	2500	9000	17800	42600
12	பெரம்பலூர்	24800	6300	2500	9000	17800	42600
13	திருச்சிராப்பள்ளி	24800	6300	2500	9000	17800	42600
14	தஞ்சாவூர்	24800	6300	2500	9000	17800	42600
15	நாகப்பட்டினம்	24800	6300	2500	9000	17800	42600
16	மயிலாடுதுறை	24800	6300	2500	9000	17800	42600
17	அரியலூர்	24800	6300	2500	9000	17800	42600
18	கடநூர்	24800	6300	2500	9000	17800	42600
19	சிவகங்கை	22550	10500	3200	5300	19000	41550
20	விருதுநகர்	27850	5200	800	6100	12100	39950
21	சேலம்	30750	5200	0	3000	8200	38950
22	நாமக்கல்	30750	5200	0	3000	8200	38950
23	கன்னியாகுமரி	28350	3000	1500	6000	10500	38850
24	திருவண்ணாமலை	26750	8700	1300	1800	11800	38550
25	திருபத்தூர்	26900	8100	1100	1500	10700	37600
26	வேலூர்	26900	8100	1100	1500	10700	37600
27	ராணிப்பேட்டை	26900	8100	1100	1500	10700	37600
28	புதுக்கோட்டை	20050	4000	2700	8000	14700	34750
29	திருநெல்வேலி	21850	5200	700	6200	12100	33950
30	தென்காசி	21800	5200	700	6200	12100	33900
31	தூத்துக்குடி	20950	5500	1000	6300	12800	33750
32	கடலூர்	18200	2200	210	5060	7470	25670

Scale of Finance approved by SLTC for the year 2023-24								
SI No	Name of the District	Cash	(Unit per acre)			(Amount in Rupees)		
			Kind Component				Total (4 to 6)	Grand Total (3+7)
			Fertilizers	Pesticides	Seeds			
1	2	3	4	5	6	7	8	
	Crop Code & Name	29-B - MULBERRY (IRRIGATED)-II YEAR ONWARDS						
1	Krishnagiri	30350	13400	1200	0	14600	44950	
2	Dharmapuri	30350	13400	1200	0	14600	44950	
3	Namakkal	32150	7200	2000	0	9200	41350	
4	Salem	32150	7200	2000	0	9200	41350	
5	Erode	30250	7300	1500	0	8800	39050	
6	Theni (R)	31750	5400	1000	0	6400	38150	
7	Theni	31750	5400	1000	0	6400	38150	
8	Madurai	31750	5400	1000	0	6400	38150	
9	Kanyakumari	31600	5300	1000	0	6300	37900	
10	Thiruvarur	27700	7500	2350	0	9850	37550	
11	Perambalur	27700	7500	2350	0	9850	37550	
12	Thanjavur	27700	7500	2350	0	9850	37550	
13	Nagappattinam	27700	7500	2350	0	9850	37550	
14	Tiruchirapalli	27700	7500	2350	0	9850	37550	
15	Mayiladuthurai	27700	7500	2350	0	9850	37550	
16	Karur	27700	7500	2350	0	9850	37550	
17	Ariyalur	27700	7500	2350	0	9850	37550	
18	Virudhunagar	29900	6200	1300	0	7500	37400	
19	Tiruvannamalai	26450	9000	1700	0	10700	37150	
20	Tiruppur	24900	6600	1650	0	8250	33150	
21	Colmbatore	24900	6600	1650	0	8250	33150	
22	Tirunelveli	24550	6400	1300	0	7700	32250	
23	Tenkasi	24550	6400	1300	0	7700	32250	
24	Dindigul	21950	7500	2200	0	9700	31650	
25	Thoothukudi	24000	5600	1000	0	6600	30600	
26	Pudukkottai	23250	5900	950	0	6850	30100	
27	Cuddalore	23850	3700	500	0	4200	28050	
28	Sivagangai	14350	7000	1300	0	8300	22650	

மாநில தொழிற்நுட்பக்குழு பரிந்துரைத்த 2023-24ம் ஆண்டிற்கான நிதி அளவு
(ஒரு ஏக்கர்) (ரூபாய்)

பயிரின் எண் மற்றும் பெயர்-		29-ஆ முசுக்கொட்டை பாசனம்-2ம் ஆண்டு					
வ. எண்	மாவட்டத்தின் பெயர்	ரொக்கம்	பொருட் பகுதி				மொத்தம் (3+7)
			உரம்	பூச்சி மருந்து	விதைகள்	மொத்தம் (4-6)	
1	2	3	4	5	6	7	8
1	கிருஷ்ணகிரி	30350	13400	1200	0	14600	44950
2	தருமபுரி	30350	13400	1200	0	14600	44950
3	நாமக்கல்	32150	7200	2000	0	9200	41350
4	சேலம்	32150	7200	2000	0	9200	41350
5	ஈரோடு	30250	7300	1500	0	8800	39050
6	தேனி	31750	5400	1000	0	6400	38150
7	தேனி (ஆர்)	31750	5400	1000	0	6400	38150
8	மதுரை	31750	5400	1000	0	6400	38150
9	கன்னியாகுமரி	31600	5300	1000	0	6300	37900
10	திருவாரூர்	27700	7500	2350	0	9850	37550
11	பெரம்பலூர்	27700	7500	2350	0	9850	37550
12	தஞ்சாவூர்	27700	7500	2350	0	9850	37550
13	நாகப்பட்டினம்	27700	7500	2350	0	9850	37550
14	திருச்சிராப்பள்ளி	27700	7500	2350	0	9850	37550
15	மயிலாடுதுறை	27700	7500	2350	0	9850	37550
16	கரூர்	27700	7500	2350	0	9850	37550
17	அரியலூர்	27700	7500	2350	0	9850	37550
18	விருதுநகர்	29900	6200	1300	0	7500	37400
19	திருவண்ணாமலை	26450	9000	1700	0	10700	37150
20	திருப்பூர்	24900	6600	1650	0	8250	33150
21	கோயம்புத்தூர்	24900	6600	1650	0	8250	33150
22	திருநெல்வேலி	24550	6400	1300	0	7700	32250
23	தென்காசி	24550	6400	1300	0	7700	32250
24	திண்டுக்கல்	21950	7500	2200	0	9700	31650
25	தூத்துக்குடி	24000	5600	1000	0	6600	30600
26	புதுக்கோட்டை	23250	5900	950	0	6850	30100
27	கடலூர்	23850	3700	500	0	4200	28050
28	சிவகங்கை	14350	7000	1300	0	8300	22650

Scale of Finance approved by SLTC for the year 2023-24							
Sl No	Name of the District	Cash	(Unit per acre)			(Amount in Rupees)	
			Kind Component				Grand Total (3+7)
			Fertilizers	Pesticides	Seeds	Total (4 to 6)	
1	2	3	4	5	6	7	8
	Crop Code & Name	29-C - MULBERRY (RAINFED) - I YEAR					
1	Tiruppur	16400	5500	2200	2700	10400	26800
2	Coimbatore	16400	5500	2200	2700	10400	26800
3	Tiruvannamalai	14750	3200	850	1500	5550	20300
4	Krishnagiri	13800	3300	700	2400	6400	20200
5	Dharmapuri	13800	3300	700	2400	6400	20200
6	Cuddalore	13500	3200	700	800	4700	18200

மாநில தொழிற்நுட்பக்குழு பரிந்துரைத்த 2023-24ம் ஆண்டிற்கான நிதி அளவு
(ஒரு ஏக்கர்) (ரூபாய்)

பயிரின் எண் மற்றும் பெயர்-		29-இ முசுக்கொட்டைமனாவாரி-1ம் ஆண்டு					
வ. எண்	மாவட்டத்தின் பெயர்	ரொக்கம்	பொருட் பகுதி				மொத்தம் (3+7)
			உரம்	பூச்சி மருந்து	விதைகள்	மொத்தம் (4-6)	
1	2	3	4	5	6	7	8
1	திருப்பூர்	16400	5500	2200	2700	10400	26800
2	கோயம்புத்தூர்	16400	5500	2200	2700	10400	26800
3	திருவண்ணாமலை	14750	3200	850	1500	5550	20300
4	கிருஷ்ணகிரி	13800	3300	700	2400	6400	20200
5	தருமபுரி	13800	3300	700	2400	6400	20200
6	கடலூர்	13500	3200	700	800	4700	18200

Scale of Finance approved by SLTC for the year 2023-24							
SI No	Name of the District	Cash	(Unit per acre)			(Amount in Rupees)	
			Kind Component			Total (4 to 6)	Grand Total (3+7)
			Fertilizers	Pesticides	Seeds		
1	2	3	4	5	6	7	8
Crop Code & Name		29-D - MULBERRY (RAINFED)-II YEAR ONWARDS					
1	Tiruppur	18200	6650	1600	0	8250	26450
2	Coimbatore	18200	6650	1600	0	8250	26450
3	Krishnagiri	17850	5500	900	0	6400	24250
4	Dharmapuri	17850	5500	900	0	6400	24250
5	Tiruvannamalai	12500	3800	700	0	4500	17000
6	Cuddalore	12650	2400	500	0	2900	15550

மாநில தொழிற்பெருக்கூழு பரிந்துரைத்த 2023-24ம் ஆண்டிற்கான நிதி அளவு
(ஒரு ஏக்கர்) (ரூபாய்)

பயிரின் எண் மற்றும் பெயர்-		29-ஈ முசுக்கொட்டைமானாவாரி-2ம் ஆண்டு					
வ. எண்	மாவட்டத்தின் பெயர்	ரொக்கம்	பொருட் பகுதி				மொத்தம் (3+7)
			உரம்	பூச்சி மருந்து	விதைகள்	மொத்தம் (4-6)	
1	2	3	4	5	6	7	8
1	திருப்பூர்	18200	6650	1600	0	8250	26450
2	கோயம்புத்தூர்	18200	6650	1600	0	8250	26450
3	கிருஷ்ணகிரி	17850	5500	900	0	6400	24250
4	தருமபுரி	17850	5500	900	0	6400	24250
5	திருவண்ணாமலை	12500	3800	700	0	4500	17000
6	கடலூர்	12650	2400	500	0	2900	15550

Scale of Finance approved by SLTC for the year 2023-24							
Sl No	Name of the District	Cash	(Unit per acre)			(Amount in Rupees)	
			Kind Component			Total (4 to 6)	Grand Total (3+7)
			Fertili zers	Pestici des	Seeds		
1	2	3	4	5	6	7	8
Crop Code & Name		30 - TOBACCO					
1	Dindigul	21050	3300	2750	2800	8850	29900
2	Erode	21100	2300	2750	3000	8050	29150
3	Theni	18100	3850	2750	1400	8000	26100

மாநில தொழிற்நுட்பக்குழு பரிந்துரைத்த 2023-24ம் ஆண்டிற்கான நிதி அளவு
(ஒரு ஏக்கர்) (ரூபாய்)

பயிரின் எண் மற்றும் பெயர்-		30-புகையிலை					
வ. எண்	மாவட்டத்தின் பெயர்	ரொக்கம்	பொருட் பகுதி				மொத்தம் (3+7)
			உரம்	பூச்சி மருந்து	விதைகள்	மொத்தம் (4-6)	
1	2	3	4	5	6	7	8
1	திண்டுக்கல்	21050	3300	2750	2800	8850	29900
2	ஈரோடு	21100	2300	2750	3000	8050	29150
3	தேனி	18100	3850	2750	1400	8000	26100

Scale of Finance approved by SLTC for the year 2023-24

SI No	Name of the District	Cash	(Unit per acre)			(Amount in Rupees)	
			Kind Component			Total (4 to 6)	Grand Total (3+7)
			Fertilizers	Pesticides	Seeds		
1	2	3	4	5	6	7	8
	Crop Code & Name	31-A - ONION - ORDINARY					
1	Tiruppur	35100	2950	1800	4700	9450	44550
2	Coimbatore	35100	2950	1800	4700	9450	44550
3	Erode	36300	3000	1500	3600	8100	44400
4	Tiruvannamalai	35000	2700	1500	3500	7700	42700
5	Tiruchirapalli	33750	2800	1000	4200	8000	41750
6	Perambalur	33700	2800	1000	4200	8000	41700
7	Karur	33700	2800	1000	4200	8000	41700
8	Ariyalur	33700	2800	1000	4200	8000	41700
9	Namakkal	32300	2800	1700	4700	9200	41500
10	Salem	32300	2800	1700	4700	9200	41500
11	Theni	33850	2500	1300	3100	6900	40750
12	Madurai	33850	2500	1300	3100	6900	40750
13	Dindigul	28400	2800	1700	5050	9550	37950
14	Virudhunagar	26100	3000	1700	4500	9200	35300
15	Krishnagiri	26550	2900	1650	3250	7800	34350
16	Dharmapuri	26550	2900	1650	3250	7800	34350
17	Sivagangai (Small Onion)	16600	3100	3300	6050	12450	29050
18	Tiruvallur	18600	3000	1800	4330	9130	27730
19	Tirupattur	18600	3000	1800	4330	9130	27730
20	Ranipet	18600	3000	1800	4330	9130	27730
21	Chengalpattu	18600	3000	1800	4330	9130	27730
22	Kancheepuram	18600	3000	1800	4330	9130	27730
23	Vellore	18600	3000	1800	4330	9130	27730
24	Tirunelveli	15750	2800	1200	3900	7900	23650
25	Tenkasi	15750	2800	1200	3900	7900	23650
26	Thoothukudi	14050	2950	1100	3600	7650	21700
27	Thanjavur	17050	1500	300	2300	4100	21150
28	Villupuram	10650	2100	900	4250	7250	17900
29	Kallakuruchi	10650	2100	900	4250	7250	17900
30	Pudukkottai	12600	2700	1100	800	4600	17200
31	Cuddalore	7850	2500	800	1750	5050	12900
32	Ramanathapuram	7350	2200	600	2650	5450	12800

மாநில தொழிற்பெருக்கூழு பரிந்துரைத்த 2023-24ம் ஆண்டிற்கான நிதி அளவு
(ஒரு ஏக்கர்) (ரூபாய்)

பயிரின் எண் மற்றும் பெயர்-		31-அ வெங்காயம் சாதாரகம்					
வ. எண்	மாவட்டத்தின் பெயர்	ரொக்கம்	பொருட்பகுதி				மொத்தம் (3+7)
			உரம்	பூச்சி மருந்து	விதைகள்	மொத்தம் (4-6)	
1	2	3	4	5	6	7	8
1	திருப்பூர்	35100	2950	1800	4700	9450	44550
2	கோயம்புத்தூர்	35100	2950	1800	4700	9450	44550
3	ஈரோடு	36300	3000	1500	3600	8100	44400
4	திருவண்ணாமலை	35000	2700	1500	3500	7700	42700
5	திருச்சிராப்பள்ளி	33750	2800	1000	4200	8000	41750
6	பெரம்பலூர்	33700	2800	1000	4200	8000	41700
7	கரூர்	33700	2800	1000	4200	8000	41700
8	அரியலூர்	33700	2800	1000	4200	8000	41700
9	நாமக்கல்	32300	2800	1700	4700	9200	41500
10	சேலம்	32300	2800	1700	4700	9200	41500
11	தேனி	33850	2500	1300	3100	6900	40750
12	மதுரை	33850	2500	1300	3100	6900	40750
13	திண்டுக்கல்	28400	2800	1700	5050	9550	37950
14	விருதுநகர்	26100	3000	1700	4500	9200	35300
15	கிருஷ்ணகிரி	26550	2900	1650	3250	7800	34350
16	தருமபுரி	26550	2900	1650	3250	7800	34350
17	சிவகங்கை	16600	3100	3300	6050	12450	29050
18	திருவள்ளூர்	18600	3000	1800	4330	9130	27730
19	திருபத்தூர்	18600	3000	1800	4330	9130	27730
20	ராணிப்பேட்டை	18600	3000	1800	4330	9130	27730
21	செங்கல்பட்டு	18600	3000	1800	4330	9130	27730
22	காஞ்சிபுரம்	18600	3000	1800	4330	9130	27730
23	வேலூர்	18600	3000	1800	4330	9130	27730
24	திருநெல்வேலி	15750	2800	1200	3900	7900	23650
25	தென்காசி	15750	2800	1200	3900	7900	23650
26	தூத்துக்குடி	14050	2950	1100	3600	7650	21700
27	தஞ்சாவூர்	17050	1500	300	2300	4100	21150
28	விழுப்புரம்	10650	2100	900	4250	7250	17900
29	கள்ளக்குறிச்சி	10650	2100	900	4250	7250	17900
30	புதுக்கோட்டை	12600	2700	1100	800	4600	17200
31	கடலூர்	7850	2500	800	1750	5050	12900
32	இராமநாதபுரம்	7350	2200	600	2650	5450	12800

Scale of Finance approved by SLTC for the year 2023-24

SI No	Name of the District	Cash	(Unit per acre)			(Amount in Rupees)	
			Kind Component			Total (4 to 6)	Grand Total (3+7)
			Fertilizers	Pesticides	Seeds		
1	2	3	4	5	6	7	8
Crop Code & Name		31-B - ONION - BELLARY					
1	Namakkal	23250	3000	2000	5000	10000	33250
2	Salem	23250	3000	2000	5000	10000	33250
3	Tiruvallur	24700	2500	1850	3850	8200	32900
4	Kancheepuram	24700	2500	1850	3850	8200	32900
5	Chengalpattu	24700	2500	1850	3850	8200	32900
6	Theni	23850	3000	1400	3000	7400	31250
7	Madurai	23850	3000	1400	3000	7400	31250
8	Dharmapuri	17500	2750	1400	3300	7450	24950
9	Krishnagiri	17500	2750	1400	3300	7450	24950
10	Virudhunagar	16550	2800	1600	3800	8200	24750
11	Tirunelveli	14750	3000	1600	3650	8250	23000
12	Tenkasi	14750	3000	1600	3650	8250	23000
13	Thoothukudi	14050	2950	1100	3600	7650	21700
14	Villupuram	10250	2200	1000	4150	7350	17600
15	Kallakuruchi	10250	2200	1000	4150	7350	17600

மாநில தொழிற்நாட்பக்குழு பரிந்துரைத்த 2023-24ம் ஆண்டிற்கான நிதி அளவு
(ஒரு ஏக்கர்) (ரூபாய்)

பயிரின் எண் மற்றும் பெயர்-		31-ஆ வெங்காயம் பெல்லாரி					
வ. எண்	மாவட்டத்தின் பெயர்	ரொக்கம்	பொருட் பகுதி				மொத்தம் (3+7)
			உரம்	பூச்சி மருந்து	விதைகள்	மொத்தம் (4-6)	
1	2	3	4	5	6	7	8
1	நாமக்கல்	23250	3000	2000	5000	10000	33250
2	சேலம்	23250	3000	2000	5000	10000	33250
3	திருவள்ளூர்	24700	2500	1850	3850	8200	32900
4	காஞ்சிபுரம்	24700	2500	1850	3850	8200	32900
5	செங்கல்பட்டு	24700	2500	1850	3850	8200	32900
6	தேனி	23850	3000	1400	3000	7400	31250
7	மதுரை	23850	3000	1400	3000	7400	31250
8	தருமபுரி	17500	2750	1400	3300	7450	24950
9	கிருஷ்ணகிரி	17500	2750	1400	3300	7450	24950
10	விருதுநகர்	16550	2800	1600	3800	8200	24750
11	திருநெல்வேலி	14750	3000	1600	3650	8250	23000
12	தென்காசி	14750	3000	1600	3650	8250	23000
13	தூத்துக்குடி	14050	2950	1100	3600	7650	21700
14	விழுப்புரம்	10250	2200	1000	4150	7350	17600
15	கள்ளக்குறிச்சி	10250	2200	1000	4150	7350	17600

Scale of Finance approved by SLTC for the year 2023-24

SI No	Name of the District	Cash	(Unit per acre)			(Amount in Rupees)	
			Kind Component			Total (4 to 6)	Grand Total (3+7)
			Fertilizers	Pesticides	Seeds		
1	2	3	4	5	6	7	8
	Crop Code & Name	32 - TURMERIC					
1	Erode	67150	8000	4000	13200	25200	92350
2	Tiruppur	56450	8000	4000	16500	28500	84950
3	Coimbatore	56450	8000	4000	16500	28500	84950
4	Namakkal	53450	9000	4300	14900	28200	81650
5	Salem	53450	9000	4300	14900	28200	81650
6	Dharmapuri	50800	5250	4300	12650	22200	73000
7	Perambalur	49200	9500	4200	10000	23700	72900
8	Krishnagiri	50700	5250	4300	12650	22200	72900
9	Karur	49200	9500	4200	10000	23700	72900
10	Tiruchirapalli	49200	9500	4200	10000	23700	72900
11	Ariyalur	49200	9500	4200	10000	23700	72900
12	Salem Rainfed	43900	6800	3200	11200	21200	65100
13	Namakkal Rainfed	43900	6800	3200	11200	21200	65100
14	Tirupatthur	34300	11000	3900	8000	22900	57200
15	Ranipet	34300	11000	3900	8000	22900	57200
16	Vellore	34300	11000	3900	8000	22900	57200
17	Tiruvannamalai	32700	7200	2500	12200	21900	54600
18	Dindigul	30000	7000	4500	12250	23750	53750
19	Theni	27750	5000	2000	14600	21600	49350
20	Madurai	27750	5000	2000	14600	21600	49350
21	Pudukkottai	22300	7300	3600	13100	24000	46300
22	Kallakuruchi	30700	3800	1700	7500	13000	43700
23	Villupuram	30700	3800	1700	7500	13000	43700
24	Cuddalore	24950	3400	1900	7800	13100	38050

மாநில தொழிற்நுட்பக்குழு பரிந்துரைத்த 2023-24ம் ஆண்டிற்கான நிதி அளவு
(ஒரு ஏக்கர்) (ரூபாய்)

பயிரின் எண் மற்றும் பெயர்-		32-மஞ்சள்					
வ. எண்	மாவட்டத்தின் பெயர்	ரொக்கம்	பொருட் பகுதி				மொத்தம் (3+7)
			உரம்	பூச்சி மருந்து	விதைகள்	மொத்தம் (4-6)	
1	2	3	4	5	6	7	8
1	ஈரோடு	67150	8000	4000	13200	25200	92350
2	திருப்பூர்	56450	8000	4000	16500	28500	84950
3	கோயம்புத்தூர்	56450	8000	4000	16500	28500	84950
4	நாமக்கல்	53450	9000	4300	14900	28200	81650
5	சேலம்	53450	9000	4300	14900	28200	81650
6	தருமபுரி	50800	5250	4300	12650	22200	73000
7	பெரம்பலூர்	49200	9500	4200	10000	23700	72900
8	கிருஷ்ணகிரி	50700	5250	4300	12650	22200	72900
9	கரூர்	49200	9500	4200	10000	23700	72900
10	திருச்சிராப்பள்ளி	49200	9500	4200	10000	23700	72900
11	அரியலூர்	49200	9500	4200	10000	23700	72900
12	சேலம் மானாவாரி	43900	6800	3200	11200	21200	65100
13	நாமக்கல் மானாவாரி	43900	6800	3200	11200	21200	65100
14	திருப்பத்தூர்	34300	11000	3900	8000	22900	57200
15	ராணிப்பேட்டை	34300	11000	3900	8000	22900	57200
16	வேலூர்	34300	11000	3900	8000	22900	57200
17	திருவண்ணாமலை	32700	7200	2500	12200	21900	54600
18	திண்டுக்கல்	30000	7000	4500	12250	23750	53750
19	தேனி	27750	5000	2000	14600	21600	49350
20	மதுரை	27750	5000	2000	14600	21600	49350
21	புதுக்கோட்டை	22300	7300	3600	13100	24000	46300
22	கள்ளக்குறிச்சி	30700	3800	1700	7500	13000	43700
23	விழுப்புரம்	30700	3800	1700	7500	13000	43700
24	கடலூர்	24950	3400	1900	7800	13100	38050

Scale of Finance approved by SLTC for the year 2023-24

SI No	Name of the District	Cash	(Unit per acre)			(Amount in Rupees)	
			Kind Component			Total (4 to 6)	Grand Total (3+7)
			Fertili zers	Pestici des	Seeds		
1	2	3	4	5	6	7	8
	Crop Code & Name	33 - CHILLIES (IRRIGATED)					
1	Namakkal	21600	3700	1800	1600	7100	28700
2	Salem	21600	3700	1800	1600	7100	28700
3	Ramanathapuram	21250	3850	1500	1500	6850	28100
4	Virudhunagar Hybrid	20500	3700	1500	1900	7100	27600
5	Virudhunagar	20200	3700	1500	1700	6900	27100
6	Erode	20750	3700	1500	1000	6200	26950
7	Sivagangai - Green	19100	3800	1800	2150	7750	26850
8	Tiruvallur	19500	3900	1600	1600	7100	26600
9	Krishnagiri	19800	3700	1500	1600	6800	26600
10	Chengalpattu	19500	3900	1600	1600	7100	26600
11	Kancheepuram	19400	3900	1600	1600	7100	26500
12	Dharmapuri	18750	3700	1500	1600	6800	25550
13	Dindigul	17850	3500	2300	1800	7600	25450
14	Sivagangai	17350	4000	2000	2000	8000	25350
15	Tiruppur	17000	4000	1650	2500	8150	25150
16	Coimbatore	17000	4000	1650	2500	8150	25150
17	Theni (HYVP)	18000	3900	1500	1600	7000	25000
18	Madurai (HYVP)	18000	3900	1500	1600	7000	25000
19	Tiruchirapalli	18400	3500	1500	1300	6300	24700
20	Ariyalur	18400	3500	1500	1300	6300	24700
21	Tiruvannamalai	17400	3500	1800	2000	7300	24700
22	Perambalur	18400	3500	1500	1300	6300	24700
23	Karur	18400	3500	1500	1300	6300	24700
24	Tirupatthur	16850	3800	1700	2200	7700	24550
25	Ranipet	16850	3800	1700	2200	7700	24550
26	Tirunelveli	17500	3700	1500	1700	6900	24400
27	Tenkasi	17500	3700	1500	1700	6900	24400
28	Vellore	16700	3800	1700	2200	7700	24400
29	Thoothukudi	17250	3700	1500	1700	6900	24150
30	Pudukkottai	16200	3700	1500	1750	6950	23150
31	Villupuram	15250	3700	1500	1600	6800	22050
32	Kallakuruchi	15250	3700	1500	1600	6800	22050
33	Thanjavur	15500	3700	1500	1300	6500	22000
34	Cuddalore	10150	2800	1500	1000	5300	15450

மாநில தொழிற்நட்பக்குழு பரிந்துரைத்த 2023-24ம் ஆண்டிற்கான நிதி அளவு
(ஒரு ஏக்கர்) (ரூபாய்)

பயிரின் எண் மற்றும் பெயர்-		33-மிளகாய் பாசனம்					
வ. எண்	மாவட்டத்தின் பெயர்	ரொக்கம்	பொருட் பகுதி				மொத்தம் (3+7)
			உரம்	பூச்சி மருந்து	விதைகள்	மொத்தம் (4-6)	
1	2	3	4	5	6	7	8
1	நாமக்கல்	21600	3700	1800	1600	7100	28700
2	சேலம்	21600	3700	1800	1600	7100	28700
3	இராமநாதபுரம்	21250	3850	1500	1500	6850	28100
4	விருதுநகர் உயர் ரகம்	20500	3700	1500	1900	7100	27600
5	விருதுநகர்	20200	3700	1500	1700	6900	27100
6	ஈரோடு	20750	3700	1500	1000	6200	26950
7	சிவகங்கை பச்சை	19100	3800	1800	2150	7750	26850
8	திருவள்ளூர்	19500	3900	1600	1600	7100	26600
9	கிருஷ்ணகிரி	19800	3700	1500	1600	6800	26600
10	செங்கல்பட்டு	19500	3900	1600	1600	7100	26600
11	காஞ்சிபுரம்	19400	3900	1600	1600	7100	26500
12	தருமபுரி	18750	3700	1500	1600	6800	25550
13	திண்டுக்கல்	17850	3500	2300	1800	7600	25450
14	சிவகங்கை	17350	4000	2000	2000	8000	25350
15	திருப்பூர்	17000	4000	1650	2500	8150	25150
16	கோயம்புத்தூர்	17000	4000	1650	2500	8150	25150
17	தேனி உயர் ரகம்	18000	3900	1500	1600	7000	25000
18	மதுரை உயர் ரகம்	18000	3900	1500	1600	7000	25000
19	திருச்சிராப்பள்ளி	18400	3500	1500	1300	6300	24700
20	அரியலூர்	18400	3500	1500	1300	6300	24700
21	திருவண்ணாமலை	17400	3500	1800	2000	7300	24700
22	பெரம்பலூர்	18400	3500	1500	1300	6300	24700
23	கரூர்	18400	3500	1500	1300	6300	24700
24	திருபத்தூர்	16850	3800	1700	2200	7700	24550
25	ராணிப்பேட்டை	16850	3800	1700	2200	7700	24550
26	திருநெல்வேலி	17500	3700	1500	1700	6900	24400
27	தென்காசி	17500	3700	1500	1700	6900	24400
28	வேலூர்	16700	3800	1700	2200	7700	24400
29	தூத்துக்குடி	17250	3700	1500	1700	6900	24150
30	புதுக்கோட்டை	16200	3700	1500	1750	6950	23150
31	விழுப்புரம்	15250	3700	1500	1600	6800	22050
32	கள்ளக்குறிச்சி	15250	3700	1500	1600	6800	22050
33	தஞ்சாவூர்	15500	3700	1500	1300	6500	22000
34	கடலூர்	10150	2800	1500	1000	5300	15450

Scale of Finance approved by SLTC for the year 2023-24

SI No	Name of the District	Cash	(Unit per acre)			(Amount in Rupees)	
			Kind Component			Total (4 to 6)	Grand Total (3+7)
			Fertilizers	Pesticides	Seeds		
1	2	3	4	5	6	7	8
	Crop Code & Name	34 - CHILLIES (RAINFED)					
1	Ramanathapuram	16400	3100	1100	1300	5500	21900
2	Theni	14900	3300	900	1400	5600	20500
3	Madurai	14900	3300	900	1400	5600	20500
4	Virudhunagar	15950	2500	900	1000	4400	20350
5	Tiruppur	14500	2600	1200	1100	4900	19400
6	Coimbatore	14500	2600	1200	1100	4900	19400
7	Tiruchirapalli	13900	3000	650	700	4350	18250
8	Perambalur	13900	3000	650	700	4350	18250
9	Ariyalur	13900	3000	650	700	4350	18250
10	Karur	13900	3000	650	700	4350	18250
11	Thoothukudi	13700	2500	700	1300	4500	18200
12	Namakkal	11950	2900	1300	1600	5800	17750
13	Salem	11950	2900	1300	1600	5800	17750
14	Tenkasi	12000	3250	1000	1100	5350	17350
15	Tirunelveli	12000	3250	1000	1100	5350	17350
16	Sivagangai	11450	3000	1000	1100	5100	16550

மாநில தொழிற்நுட்பக்குழு பரிந்துரைத்த 2023-24ம் ஆண்டிற்கான நிதி அளவு

(ஒரு ஏக்கர்)

(ரூபாய்)

பயிரின் எண் மற்றும் பெயர்--		34-மிளகாய் மானாவாரி					
வ. எண்	மாவட்டத்தின் பெயர்	ரொக்கம்	பொருட் பகுதி				மொத்தம் (3+7)
			உரம்	பூச்சி மருந்து	விதைகள்	மொத்தம் (4-6)	
1	2	3	4	5	6	7	8
1	இராமநாதபுரம்	16400	3100	1100	1300	5500	21900
2	தேனி	14900	3300	900	1400	5600	20500
3	மதுரை	14900	3300	900	1400	5600	20500
4	விருதுநகர்	15950	2500	900	1000	4400	20350
5	திருப்பூர்	14500	2600	1200	1100	4900	19400
6	கோயம்புத்தூர்	14500	2600	1200	1100	4900	19400
7	திருச்சிராப்பள்ளி	13900	3000	650	700	4350	18250
8	பெரம்பலூர்	13900	3000	650	700	4350	18250
9	அரியலூர்	13900	3000	650	700	4350	18250
10	கரூர்	13900	3000	650	700	4350	18250
11	தூத்துக்குடி	13700	2500	700	1300	4500	18200
12	நாமக்கல்	11950	2900	1300	1600	5800	17750
13	சேலம்	11950	2900	1300	1600	5800	17750
14	தென்காசி	12000	3250	1000	1100	5350	17350
15	திருநெல்வேலி	12000	3250	1000	1100	5350	17350
16	சிவகங்கை	11450	3000	1000	1100	5100	16550

Scale of Finance approved by SLTC for the year 2023-24

SI No	Name of the District	Cash	(Unit per acre)			(Amount in Rupees)	
			Kind Component			Total (4 to 6)	Grand Total (3+7)
			Fertili zers	Pestici des	Seeds		
1	2	3	4	5	6	7	8
	Crop Code & Name	35-A - CORIANDER-IRRIGATED					
1	Virudhunagar	6750	3700	1500	1000	6200	12950
2	Tiruppur	7850	1950	1250	1400	4600	12450
3	Coimbatore	7850	1950	1250	1400	4600	12450
4	Ramanathapuram	6100	3600	600	1000	5200	11300
5	Salem	7800	1100	500	1000	2600	10400
6	Namakkal	7800	1100	500	1000	2600	10400
7	Thoothukudi	5800	1900	600	720	3220	9020
8	Sivagangai	4650	1500	1500	1200	4200	8850
9	Tirunelveli	4950	1350	800	1300	3450	8400
10	Tenkasi	4950	1350	800	1300	3450	8400
11	Karur	3900	1100	800	1500	3400	7300
12	Perambalur	3900	1100	800	1500	3400	7300
13	Ariyalur	3900	1100	800	1500	3400	7300
14	Tiruchirapalli	3900	1100	800	1500	3400	7300
15	Kallakuruchi	4300	900	250	700	1850	6150
16	Villupuram	4300	900	250	700	1850	6150
17	Cuddalore	2350	500	300	400	1200	3550

மாநில தொழிற்நுட்பக்குழு பரிந்துரைத்த 2023-24ம் ஆண்டிற்கான நிதி அளவு
(ஒரு ஏக்கர்) (ரூபாய்)

பயிரின் எண் மற்றும் பெயர்-		35-ஆ கொத்தமல்லி பாசனம்					
வ. எண்	மாவட்டத்தின் பெயர்	ரொக்கம்	பொருட் பகுதி				மொத்தம் (3+7)
			உரம்	பூச்சி மருந்து	விதைகள்	மொத்தம் (4-6)	
1	2	3	4	5	6	7	8
1	விருதுநகர்	6750	3700	1500	1000	6200	12950
2	திருப்பூர்	7850	1950	1250	1400	4600	12450
3	கோயம்புத்தூர்	7850	1950	1250	1400	4600	12450
4	இராமநாதபுரம்	6100	3600	600	1000	5200	11300
5	சேலம்	7800	1100	500	1000	2600	10400
6	நாமக்கல்	7800	1100	500	1000	2600	10400
7	தூத்துக்குடி	5800	1900	600	720	3220	9020
8	சிவகங்கை	4650	1500	1500	1200	4200	8850
9	திருநெல்வேலி	4950	1350	800	1300	3450	8400
10	தென்காசி	4950	1350	800	1300	3450	8400
11	கரூர்	3900	1100	800	1500	3400	7300
12	பெரம்பலூர்	3900	1100	800	1500	3400	7300
13	அரியலூர்	3900	1100	800	1500	3400	7300
14	திருச்சிராப்பள்ளி	3900	1100	800	1500	3400	7300
15	கள்ளக்குறிச்சி	4300	900	250	700	1850	6150
16	விழுப்புரம்	4300	900	250	700	1850	6150
17	கடலூர்	2350	500	300	400	1200	3550

Scale of Finance approved by SLTC for the year 2023-24

SI No	Name of the District	Cash	(Unit per acre)			(Amount in Rupees)	
			Kind Component			Total (4 to 6)	Grand Total (3+7)
			Fertili zers	Pestici des	Seeds		
1	2	3	4	5	6	7	8
	Crop Code & Name	35-B - CORIANDER - RAINFED					
1	Virudhunagar	8700	1200	600	1000	2800	11500
2	Tiruppur	5800	850	500	1300	2650	8450
3	Coimbatore	5800	850	500	1300	2650	8450
4	Thoothukudi	6300	750	320	950	2020	8320
5	Namakkal	5850	1100	400	900	2400	8250
6	Salem	5850	1100	400	900	2400	8250
7	Sivagangai	3700	1100	1050	1050	3200	6900
8	Tenkasi	3550	1100	600	1050	2750	6300
9	Tirunelveli	3550	1100	600	1050	2750	6300
10	Kallakuruchi	3850	650	250	750	1650	5500
11	Villupuram	3850	650	250	750	1650	5500
12	Cuddalore	2050	700	300	300	1300	3350

மாநில தொழிற்நுட்பக்குழு பரிந்துரைத்த 2023-24ம் ஆண்டிற்கான நிதி அளவு
(ஒரு ஏக்கர்) (ரூபாய்)

பயிரின் எண் மற்றும் பெயர்-		35-ஆ கொத்தமல்லி மானாவாரி					
வ. எண்	மாவட்டத்தின் பெயர்	ரொக்கம்	பொருட் பகுதி				மொத்தம் (3+7)
			உரம்	பூச்சி மருந்து	விதைகள்	மொத்தம் (4-6)	
1	2	3	4	5	6	7	8
1	விருதுநகர்	8700	1200	600	1000	2800	11500
2	திருப்பூர்	5800	850	500	1300	2650	8450
3	கோயம்புத்தூர்	5800	850	500	1300	2650	8450
4	தூத்துக்குடி	6300	750	320	950	2020	8320
5	நாமக்கல்	5850	1100	400	900	2400	8250
6	சேலம்	5850	1100	400	900	2400	8250
7	சிவகங்கை	3700	1100	1050	1050	3200	6900
8	தென்காசி	3550	1100	600	1050	2750	6300
9	திருநெல்வேலி	3550	1100	600	1050	2750	6300
10	கள்ளக்குறிச்சி	3850	650	250	750	1650	5500
11	விழுப்புரம்	3850	650	250	750	1650	5500
12	கடலூர்	2050	700	300	300	1300	3350

Scale of Finance approved by SLTC for the year 2023-24

SI No	Name of the District	Cash	(Unit per acre)			(Amount in Rupees)	
			Kind Component			Total (4 to 6)	Grand Total (3+7)
			Fertilizers	Pesticides	Seeds		
1	2	3	4	5	6	7	8
Crop Code & Name		36 - COCONUT (MAINTENANCE)					
1	Tiruppur	34050	4500	2300	0	6800	40850
2	Coimbatore	34050	4500	2300	0	6800	40850
3	Kanyakumari	33650	3300	1500	0	4800	38450
4	Namakkal	31500	5000	1700	0	6700	38200
5	Salem	31500	5000	1700	0	6700	38200
6	Erode	29650	4600	2000	0	6600	36250
7	Theni	29400	3600	1900	0	5500	34900
8	Madurai	29400	3600	1900	0	5500	34900
9	Dharmapuri	28850	4800	700	0	5500	34350
10	Krishnagiri	28850	4800	700	0	5500	34350
11	Tiruvarur	26700	4400	1500	0	5900	32600
12	Nagapattinam	26700	4400	1500	0	5900	32600
13	Mayiladuthurai	26700	4400	1500	0	5900	32600
14	Thanjavur	26550	4400	1500	0	5900	32450
15	Tirupatthur	26300	4200	1700	0	5900	32200
16	Ranipet	26300	4200	1700	0	5900	32200
17	Vellore	26300	4200	1700	0	5900	32200
18	Pudukkottai	25350	4900	1100	0	6000	31350
19	Dindigul	23900	3800	1500	0	5300	29200
20	Virudhunagar	19700	5500	1000	0	6500	26200
21	Tiruchirapalli	20150	4800	1000	0	5800	25950
22	Ariyalur	20150	4800	1000	0	5800	25950
23	Perambalur	20150	4800	1000	0	5800	25950
24	Karur	20150	4800	1000	0	5800	25950
25	Sivagangai	18850	5500	1300	0	6800	25650
26	Tirunelveli	17100	6000	800	0	6800	23900
27	Tenkasi	16700	6000	800	0	6800	23500
28	Kancheepuram	16850	4500	1900	0	6400	23250
29	Tiruvallur	16850	4500	1900	0	6400	23250
30	Chengalpattu	16850	4500	1900	0	6400	23250
31	Ramanathapuram	16600	4500	2000	0	6500	23100
32	Thoothukudi	16400	4950	1400	0	6350	22750
33	Villupuram	12650	4700	700	0	5400	18050
34	Kallakuruchi	12650	4700	700	0	5400	18050
35	Cuddalore	11900	4700	500	0	5200	17100
36	Tiruvannamalai	11100	4700	500	0	5200	16300

மாநில தொழிற்நுட்பக்குழு பரிந்துரைத்த 2023-24ம் ஆண்டிற்கான நிதி அளவு

(ஒரு ஏக்கர்)

(ரூபாய்)

பயிரின் எண் மற்றும் பெயர்--		36-தென்னை மரம் பராமரிப்பு					
வ. எண்	மாவட்டத்தின் பெயர்	ரொக்கம்	பொருட் பகுதி				மொத்தம் (3+7)
			உரம்	பூச்சி மருந்து	விதைகள்	மொத்தம் (4-6)	
1	2	3	4	5	6	7	8
1	திருப்பூர்	34050	4500	2300	0	6800	40850
2	கோயம்புத்தூர்	34050	4500	2300	0	6800	40850
3	கன்னியாகுமரி	33650	3300	1500	0	4800	38450
4	நாமக்கல்	31500	5000	1700	0	6700	38200
5	சேலம்	31500	5000	1700	0	6700	38200
6	ஈரோடு	29650	4600	2000	0	6600	36250
7	தேனி	29400	3600	1900	0	5500	34900
8	மதுரை	29400	3600	1900	0	5500	34900
9	தருமபுரி	28850	4800	700	0	5500	34350
10	கிருஷ்ணகிரி	28850	4800	700	0	5500	34350
11	திருவாரூர்	26700	4400	1500	0	5900	32600
12	நாகப்பட்டினம்	26700	4400	1500	0	5900	32600
13	மயிலாடுதுறை	26700	4400	1500	0	5900	32600
14	தஞ்சாவூர்	26550	4400	1500	0	5900	32450
15	திருப்பத்தூர்	26300	4200	1700	0	5900	32200
16	ராணிப்பேட்டை	26300	4200	1700	0	5900	32200
17	வேலூர்	26300	4200	1700	0	5900	32200
18	புதுக்கோட்டை	25350	4900	1100	0	6000	31350
19	திண்டுக்கல்	23900	3800	1500	0	5300	29200
20	விருதுநகர்	19700	5500	1000	0	6500	26200
21	திருச்சிராப்பள்ளி	20150	4800	1000	0	5800	25950
22	அரியலூர்	20150	4800	1000	0	5800	25950
23	பெரம்பலூர்	20150	4800	1000	0	5800	25950
24	கடநர்	20150	4800	1000	0	5800	25950
25	சிவகங்கை	18850	5500	1300	0	6800	25650
26	திருநெல்வேலி	17100	6000	800	0	6800	23900
27	தென்காசி	16700	6000	800	0	6800	23500
28	காஞ்சிபுரம்	16850	4500	1900	0	6400	23250
29	திருவள்ளூர்	16850	4500	1900	0	6400	23250
30	செங்கல்பட்டு	16850	4500	1900	0	6400	23250
31	இராமநாதபுரம்	16600	4500	2000	0	6500	23100
32	தூத்துக்குடி	16400	4950	1400	0	6350	22750
33	விழுப்புரம்	12650	4700	700	0	5400	18050
34	கள்ளக்குறிச்சி	12650	4700	700	0	5400	18050
35	கடலூர்	11900	4700	500	0	5200	17100
36	திருவண்ணாமலை	11100	4700	500	0	5200	16300

Scale of Finance approved by SLTC for the year 2023-24

SI No	Name of the District	Cash	(Unit per acre)			(Amount in Rupees)	
			Kind Component			Total (4 to 6)	Grand Total (3+7)
			Fertili zers	Pestici des	Seeds		
1	2	3	4	5	6	7	8
Crop Code & Name:		37 - MANGO GROVE - MAINTENANCE					
1	Theni - High Density	37300	4000	3000	0	7000	44300
2	Madurai (High density)	37300	4000	3000	0	7000	44300
3	Dharmapuri	17600	4500	3400	0	7900	25500
4	Krishnagiri	17600	4500	3400	0	7900	25500
5	Virudhunagar	16000	5000	4000	0	9000	25000
6	Tiruppur	15900	6000	3000	0	9000	24900
7	Coimbatore	15900	6000	3000	0	9000	24900
8	Namakkal	16350	5000	3500	0	8500	24850
9	Salem	16350	5000	3500	0	8500	24850
10	Madurai	15800	4400	2500	0	6900	22700
11	Theni	15800	4400	2500	0	6900	22700
12	Erode	13850	6500	2200	0	8700	22550
13	Kanyakumari	14500	6000	2000	0	8000	22500
14	Sivagangai	13450	5000	3350	0	8350	21800
15	Tiruvallur	14150	3400	3100	0	6500	20650
16	Chengalpattu	14150	3400	3100	0	6500	20650
17	Kancheepuram	14150	3400	3100	0	6500	20650
18	Tiruvannamalai-Mango Grove maintenance	11100	6000	3500	0	9500	20600
19	Vellore	12300	4700	2200	0	6900	19200
20	Tirupatthur	12300	4700	2200	0	6900	19200
21	Ranipet	12300	4700	2200	0	6900	19200
22	Dindigul	12950	3000	2500	0	5500	18450
23	Ariyalur	13050	2700	1500	0	4200	17250
24	Karur	13050	2700	1500	0	4200	17250
25	Tiruchirapalli	13050	2700	1500	0	4200	17250
26	Perambalur	13050	2700	1500	0	4200	17250
27	Pudukkottai	13800	1400	800	0	2200	16000
28	Mayiladuthurai III Yr	11700	2350	650	0	3000	14700
29	Nagapattinam III Yr	11700	2350	650	0	3000	14700
30	Mayiladuthurai I Yr	10200	1150	450	2400	4000	14200
31	Nagapattinam I Yr	10200	1150	450	2400	4000	14200
32	Tirunelveli	6850	4200	3000	0	7200	14050
33	Tenkasi	6850	4200	3000	0	7200	14050
34	Tiruvannamalai	9600	2300	1300	0	3600	13200
35	Ramanathapuram	9200	2500	1000	0	3500	12700
36	Villupuram (Hills)	5400	3000	1500	0	4500	9900
37	Kallakuruchi	5400	3000	1500	0	4500	9900
38	Mayiladuthurai II Yr	5350	1350	550	0	1900	7250
39	Nagapattinam II Yr	5350	1350	550	0	1900	7250

மாநில தொழிற்நுட்பக்குழு பரிந்துரைத்த 2023-24ம் ஆண்டிற்கான நிதி அளவு

(ஒரு ஏக்கர்)

(ரூபாய்)

பயிரின் எண் மற்றும் பெயர்-		37-மாமரம் பராமரிப்பு					
வ. எண்	மாவட்டத்தின் பெயர்	ரொக்கம்	பொருட் பகுதி				மொத்தம் (3+7)
			உரம்	பூச்சி மருந்து	விதைகள்	மொத்தம் (4-6)	
1	2	3	4	5	6	7	8
1	தேனி உயர் அடர்த்தி	37300	4000	3000	0	7000	44300
2	மதுரை உயர் அடர்த்தி	37300	4000	3000	0	7000	44300
3	தருமபுரி	17600	4500	3400	0	7900	25500
4	கிருஷ்ணகிரி	17600	4500	3400	0	7900	25500
5	விருதுநகர்	16000	5000	4000	0	9000	25000
6	திருப்பூர்	15900	6000	3000	0	9000	24900
7	கோயம்புத்தூர்	15900	6000	3000	0	9000	24900
8	நாமக்கல்	16350	5000	3500	0	8500	24850
9	சேலம்	16350	5000	3500	0	8500	24850
10	மதுரை	15800	4400	2500	0	6900	22700
11	தேனி	15800	4400	2500	0	6900	22700
12	ஈரோடு	13850	6500	2200	0	8700	22550
13	கன்னியாகுமரி	14500	6000	2000	0	8000	22500
14	சிவகங்கை	13450	5000	3350	0	8350	21800
15	திருவள்ளூர்	14150	3400	3100	0	6500	20650
16	காஞ்சிபுரம்	14150	3400	3100	0	6500	20650
17	செங்கல்பட்டு	14150	3400	3100	0	6500	20650
18	திருவண்ணாமலை	11100	6000	3500	0	9500	20600
19	வேலூர்	12300	4700	2200	0	6900	19200
20	திருபத்தூர்	12300	4700	2200	0	6900	19200
21	ராணிப்பேட்டை	12300	4700	2200	0	6900	19200
22	திண்டுக்கல்	12950	3000	2500	0	5500	18450
23	அரியலூர்	13050	2700	1500	0	4200	17250
24	கரூர்	13050	2700	1500	0	4200	17250
25	திருச்சிராப்பள்ளி	13050	2700	1500	0	4200	17250
26	பெரம்பலூர்	13050	2700	1500	0	4200	17250
27	புதுக்கோட்டை	13800	1400	800	0	2200	16000
28	மயிலாடுதுறை 3ம் ஆண்டு	11700	2350	650	0	3000	14700
29	நாகப்பட்டினம் 3ம் ஆண்டு	11700	2350	650	0	3000	14700
30	மயிலாடுதுறை 1ம் ஆண்டு	10200	1150	450	2400	4000	14200
31	நாகப்பட்டினம் 1ம் ஆண்டு	10200	1150	450	2400	4000	14200
32	திருநெல்வேலி	6850	4200	3000	0	7200	14050
33	தென்காசி	6850	4200	3000	0	7200	14050
34	திருவண்ணாமலை சாதாரகம்	9600	2300	1300	0	3600	13200
35	இராமநாதபுரம்	9200	2500	1000	0	3500	12700
36	விழுப்புரம் மலை	5400	3000	1500	0	4500	9900
37	கள்ளக்குறிச்சி	5400	3000	1500	0	4500	9900
38	நாகப்பட்டினம் 2ம் ஆண்டு	5350	1350	550	0	1900	7250
39	மயிலாடுதுறை 2ம் ஆண்டு	5350	1350	550	0	1900	7250

Scale of Finance approved by SLTC for the year 2023-24

SI No	Name of the District	Cash	(Unit per acre)			(Amount in Rupees)	
			Kind Component			Total (4 to 6)	Grand Total (3+7)
			Fertilizers	Pesticides	Seeds		
1	2	3	4	5	6	7	8
	Crop Code & Name	38-A - GRAPES (MAINTENANCE)					
1	Theni Spl	47650	14500	7000	0	21500	69150
2	Madurai Spl	47650	14500	7000	0	21500	69150
3	Tiruppur	37700	8000	6000	0	14000	51700
4	Coimbatore	37700	8000	6000	0	14000	51700
5	Dharmapuri	35150	5000	2200	0	7200	42350
6	Krishnagiri	35100	5000	2200	0	7200	42300
7	Dindigul	25750	8000	3850	0	11850	37600
8	Salem	26600	6000	3000	0	9000	35600
9	Namakkal	26600	6000	3000	0	9000	35600
10	Tenkasi	24100	4650	3150	0	7800	31900
11	Tirunelveli	24050	4650	3150	0	7800	31850
12	Ariyalur	15550	4700	1700	0	6400	21950
13	Karur	15550	4700	1700	0	6400	21950
14	Perambalur	15550	4700	1700	0	6400	21950
15	Tiruchirapalli	15550	4700	1700	0	6400	21950
16	Vellore	14950	4000	1700	0	5700	20650
17	Ranipet	14950	4000	1700	0	5700	20650
18	Tirupatthur	14950	4000	1700	0	5700	20650

மாநில தொழிற்நுட்பக்குழு பரிந்துரைத்த 2023-24ம் ஆண்டிற்கான நிதி அளவு
(ஒரு ஏக்கர்) (ரூபாய்)

பயிரின் எண் மற்றும் பெயர்-		38-அ திராட்சை பராமரிப்பு					
வ. எண்	மாவட்டத்தின் பெயர்	ரொக்கம்	பொருட் பகுதி				மொத்தம் (3+7)
			உரம்	பூச்சி மருந்து	விதைகள்	மொத்தம் (4-6)	
1	2	3	4	5	6	7	8
1	தேனி சிறப்பு	47650	14500	7000	0	21500	69150
2	மதுரை சிறப்பு	47650	14500	7000	0	21500	69150
3	திருப்பூர்	37700	8000	6000	0	14000	51700
4	கோயம்புத்தூர்	37700	8000	6000	0	14000	51700
5	தருமபுரி	35150	5000	2200	0	7200	42350
6	கிருஷ்ணகிரி	35100	5000	2200	0	7200	42300
7	திண்டுக்கல்	25750	8000	3850	0	11850	37600
8	சேலம்	26600	6000	3000	0	9000	35600
9	நாமக்கல்	26600	6000	3000	0	9000	35600
10	தென்காசி	24100	4650	3150	0	7800	31900
11	திருநெல்வேலி	24050	4650	3150	0	7800	31850
12	அரியலூர்	15550	4700	1700	0	6400	21950
13	கரூர்	15550	4700	1700	0	6400	21950
14	பெரம்பலூர்	15550	4700	1700	0	6400	21950
15	திருச்சிராப்பள்ளி	15550	4700	1700	0	6400	21950
16	வேலூர்	14950	4000	1700	0	5700	20650
17	ராணிப்பேட்டை	14950	4000	1700	0	5700	20650
18	திருபத்தூர்	14950	4000	1700	0	5700	20650

Scale of Finance approved by SLTC for the year 2023-24							
SI No	Name of the District	Cash	(Unit per acre)			(Amount in Rupees)	
			Kind Component			Total (4 to 6)	Grand Total (3+7)
			Fertilizers	Pesticides	Seeds		
1	2	3	4	5	6	7	8
	Crop Code & Name	38-B - GUAVA (MAINTENANCE)					
1	Theni - High Density	37000	16000	2500	0	18500	55500
2	Madurai (High density)	36950	16000	2500	0	18500	55450
3	Dindigul High Density	29100	14900	5750	0	20650	49750
4	Tiruvallur	16350	15000	3000	0	18000	34350
5	Kancheepuram-Guava Maintenance	16350	15000	3000	0	18000	34350
6	Chengalpattu	16350	15000	3000	0	18000	34350
7	Erode Guava Maintenance	16350	6600	2500	0	9100	25450
8	Tiruppur	17800	4000	1900	0	5900	23700
9	Coimbatore	17800	4000	1900	0	5900	23700
10	Namakkal	18500	3800	1100	0	4900	23400
11	Salem	18500	3800	1100	0	4900	23400
12	Dindigul	15700	4800	2000	0	6800	22500
13	Theni	17500	3400	600	0	4000	21500
14	Madurai	17500	3400	600	0	4000	21500
15	Vellore	13400	4800	2200	0	7000	20400
16	Tirupathur	13400	4800	2200	0	7000	20400
17	Ranipet	13400	4800	2200	0	7000	20400
18	Virudhunagar	12750	4200	2200	0	6400	19150
19	Sivagangai	10950	3000	1950	0	4950	15900
20	Tiruvannamalai	11350	2700	700	0	3400	14750
21	Tenkasi	8550	4350	1830	0	6180	14730
22	Tirunelveli	8550	4350	1830	0	6180	14730
23	Villupuram	9350	1100	600	0	1700	11050
24	Kallakuruchi	9350	1100	600	0	1700	11050
25	Cuddalore	7200	2200	500	0	2700	9900

மாநில தொழிற்நுட்பக்குழு பரிந்துரைத்த 2023-24ம் ஆண்டிற்கான நிதி அளவு

(ஒரு ஏக்கர்)

(ரூபாய்)

பயிரின் எண் மற்றும் பெயர்-		38-ஆ கொய்யா பராமரிப்பு					
வ. எண்	மாவட்டத்தின் பெயர்	ரொக்கம்	பொருட் பகுதி				மொத்தம் (3+7)
			உரம்	பூச்சி மருந்து	விதைகள்	மொத்தம் (4-6)	
1	2	3	4	5	6	7	8
1	தேனி உயர் அடர்த்தி	37000	16000	2500	0	18500	55500
2	மதுரை உயர் அடர்த்தி	36950	16000	2500	0	18500	55450
3	திண்டுக்கல் உயர் அடர்த்தி	29100	14900	5750	0	20650	49750
4	திருவள்ளூர்	16350	15000	3000	0	18000	34350
5	காஞ்சிபுரம்	16350	15000	3000	0	18000	34350
6	செங்கல்பட்டு	16350	15000	3000	0	18000	34350
7	ஈரோடு	16350	6600	2500	0	9100	25450
8	திருப்பூர்	17800	4000	1900	0	5900	23700
9	கோயம்புத்தூர்	17800	4000	1900	0	5900	23700
10	நாமக்கல்	18500	3800	1100	0	4900	23400
11	சேலம்	18500	3800	1100	0	4900	23400
12	திண்டுக்கல்	15700	4800	2000	0	6800	22500
13	தேனி	17500	3400	600	0	4000	21500
14	மதுரை	17500	3400	600	0	4000	21500
15	வேலூர்	13400	4800	2200	0	7000	20400
16	திருபத்தூர்	13400	4800	2200	0	7000	20400
17	ராணிப்பேட்டை	13400	4800	2200	0	7000	20400
18	விருதுநகர்	12750	4200	2200	0	6400	19150
19	சிவகங்கை	10950	3000	1950	0	4950	15900
20	திருவண்ணாமலை	11350	2700	700	0	3400	14750
21	தென்காசி	8550	4350	1830	0	6180	14730
22	திருநெல்வேலி	8550	4350	1830	0	6180	14730
23	விழுப்புரம்	9350	1100	600	0	1700	11050
24	கள்ளக்குறிச்சி	9350	1100	600	0	1700	11050
25	கடலூர்	7200	2200	500	0	2700	9900

Scale of Finance approved by SLTC for the year 2023-24

SI No	Name of the District	Cash	(Unit per acre)			(Amount in Rupees)	
			Kind Component			Total (4 to 6)	Grand Total (3+7)
			Fertili zers	Pestici des	Seeds		
1	2	3	4	5	6	7	8
Crop Code & Name		38-C - SAPOTA MAINTENANCE					
1	Theni (Plant)	16200	5100	1400	0	6500	22700
2	Madurai (Plant)	16200	5100	1400	0	6500	22700
3	Tiruvallur	15700	3500	2000	0	5500	21200
4	Kancheepuram	15700	3500	2000	0	5500	21200
5	Chengalpattu	15700	3500	2000	0	5500	21200
6	Tirupattur	12900	4800	2200	0	7000	19900
7	Ranipet	12900	4800	2200	0	7000	19900
8	Vellore	12900	4800	2200	0	7000	19900
9	Dindigul	14250	4100	1250	0	5350	19600
10	Namakkal	14950	2500	1500	0	4000	18950
11	Salem	14950	2500	1500	0	4000	18950
12	Virudhunagar	12950	4200	1200	0	5400	18350
13	Dharmapuri	13900	3200	800	0	4000	17900
14	Krishnagiri	13900	3200	800	0	4000	17900
15	Sivagangai	11800	3300	2200	0	5500	17300
16	Tiruvannamalai	8400	2900	900	0	3800	12200
17	Tiruppur	6550	2500	2500	0	5000	11550
18	Perambalur	6550	2500	2500	0	5000	11550
19	Tiruchirapalli	6550	2500	2500	0	5000	11550
20	Karur	6550	2500	2500	0	5000	11550
21	Pudukkottai	5750	2200	2250	0	4450	10200
22	Tirunelveli	4700	2670	885	0	3555	8255
23	Tenkasi	4700	2670	885	0	3555	8255

மாநில தொழிற்நுட்பக்குழு பரிந்துரைத்த 2023-24ம் ஆண்டிற்கான நிதி அளவு
(ஒரு ஏக்கர்) (ரூபாய்)

பயிரின் எண் மற்றும் பெயர்-		38-இ சப்போட்டா பராமரிப்பு					
வ. எண்	மாவட்டத்தின் பெயர்	ரொக்கம்	பொருட் பகுதி				மொத்தம் (3+7)
			உரம்	பூச்சி மருந்து	விதைகள்	மொத்தம் (4-6)	
1	2	3	4	5	6	7	8
1	தேனி நடவு	16200	5100	1400	0	6500	22700
2	மதுரை நடவு	16200	5100	1400	0	6500	22700
3	திருவள்ளூர்	15700	3500	2000	0	5500	21200
4	காஞ்சிபுரம்	15700	3500	2000	0	5500	21200
5	செங்கல்பட்டு	15700	3500	2000	0	5500	21200
6	திருபத்தூர்	12900	4800	2200	0	7000	19900
7	ராணிப்பேட்டை	12900	4800	2200	0	7000	19900
8	வேலூர்	12900	4800	2200	0	7000	19900
9	திண்டுக்கல்	14250	4100	1250	0	5350	19600
10	நாமக்கல்	14950	2500	1500	0	4000	18950
11	சேலம்	14950	2500	1500	0	4000	18950
12	விருதுநகர்	12950	4200	1200	0	5400	18350
13	தருமபுரி	13900	3200	800	0	4000	17900
14	கிருஷ்ணகிரி	13900	3200	800	0	4000	17900
15	சிவகங்கை	11800	3300	2200	0	5500	17300
16	திருவண்ணாமலை	8400	2900	900	0	3800	12200
17	திருப்பூர்	6550	2500	2500	0	5000	11550
18	பெரம்பலூர்	6550	2500	2500	0	5000	11550
19	திருச்சிராப்பள்ளி	6550	2500	2500	0	5000	11550
20	கரூர்	6550	2500	2500	0	5000	11550
21	புதுக்கோட்டை	5750	2200	2250	0	4450	10200
22	திருநெல்வேலி	4700	2670	885	0	3555	8255
23	தென்காசி	4700	2670	885	0	3555	8255

Scale of Finance approved by SLTC for the year 2023-24

Sl No	Name of the District	Cash	(Unit per acre)			(Amount in Rupees)	
			Kind Component			Total (4 to 6) 7	Grand Total (3+7) 8
			Fertilizers 4	Pesticides 5	Seeds 6		
1	2	3	4	5	6	7	8
Crop Code & Name:		39-A - CARDAMOM (MAINTENANCE)					
1	Theni HYVP	51500	10500	4500	0	15000	66500
2	Theni	49350	10500	4500	0	15000	64350
3	Dindigul	39900	7000	7000	0	14000	53900
4	Virudhunagar	20200	4800	2300	0	7100	27300
5	Namakkal Hills	12450	2200	1050	0	3250	15700
6	Salem Hills	12450	2200	1050	0	3250	15700
7	Tenkasi	7600	3753	2021	0	5774	13374
8	Tirunelveli	7600	3753	2021	0	5774	13374

மாநில தொழிற்நுட்பக்குழு பரிந்துரைத்த 2023-24ம் ஆண்டிற்கான நிதி அளவு
(ஒரு ஏக்கர்) (ரூபாய்)

பயிரின் எண் மற்றும் பெயர்-		39-அ ஏலக்காய் பராமரிப்பு					
வ.எண்	மாவட்டத்தின் பெயர்	ரொக்கம்	பொருட் பகுதி				மொத்தம் (3+7)
			உரம்	பூச்சி மருந்து	விதைகள்	மொத்தம் (4-6)	
1	2	3	4	5	6	7	8
1	தேனி உயர் ரகம்	51500	10500	4500	0	15000	66500
2	தேனி	49350	10500	4500	0	15000	64350
3	திண்டுக்கல்	39900	7000	7000	0	14000	53900
4	விருதுநகர்	20200	4800	2300	0	7100	27300
5	சேலம் மலை	12450	2200	1050	0	3250	15700
6	நாமக்கல்	12450	2200	1050	0	3250	15700
7	திருநெல்வேலி	7600	3753	2021	0	5774	13374
8	தென்காசி	7600	3753	2021	0	5774	13374

Scale of Finance approved by SLTC for the year 2023-24

SI No	Name of the District	Cash	(Unit per acre)			(Amount in Rupees)	
			Kind Component			Total (4 to 6)	Grand Total (3+7)
			Fertilizers	Pesticides	Seeds		
1	2	3	4	5	6	7	8
Crop Code & Name		39-B - CASHEWNUT (MAINTENANCE)					
1	Cuddalore	25200	1400	850	0	2250	27450
2	Theni	16300	4500	2800	0	7300	23600
3	Madurai	16300	4500	2800	0	7300	23600
4	Perambalur	17550	1700	1500	0	3200	20750
5	Karur	17550	1700	1500	0	3200	20750
6	Ariyalur	17550	1700	1500	0	3200	20750
7	Tiruchirapalli	17550	1700	1500	0	3200	20750
8	Salem Hills	15800	1650	1350	0	3000	18800
9	Namakkal Hills	15800	1650	1350	0	3000	18800
10	Tiruvallur	11250	2400	2000	0	4400	15650
11	Kancheepuram	11250	2400	2000	0	4400	15650
12	Chengalpattu	11250	2400	2000	0	4400	15650
13	Sivagangai	10750	3000	1600	0	4600	15350
14	Kanyakumari	11700	2000	700	0	2700	14400
15	Villupuram	10000	2000	1000	0	3000	13000
16	Kallakuruchi	10000	2000	1000	0	3000	13000
17	Pudukkottai	5650	2000	1600	0	3600	9250
18	Tenkasi	4650	2656	1386	0	4042	8692
19	Tirunelveli	4650	2656	1386	0	4042	8692
20	Tiruvarur	6000	1600	700	0	2300	8300
21	Thanjavur	6000	1600	700	0	2300	8300
22	Kumbakonam	6000	1600	700	0	2300	8300
23	Nagapattinam II Yr	5850	1600	700	0	2300	8150
24	Mayiladuthurai II Yr	5850	1600	700	0	2300	8150
25	Nagapattinam I Yr	5850	1600	700	0	2300	8150
26	Mayiladuthurai III Yr	5850	1600	700	0	2300	8150
27	Mayiladuthurai I Yr	5850	1600	700	0	2300	8150
28	Nagapattinam III Yr	5850	1600	700	0	2300	8150

மாநில தொழிற்நுட்பக்குழு பரிந்துரைத்த 2023-24ம் ஆண்டிற்கான நிதி அளவு

(ஒரு ஏக்கர்)

(ரூபாய்)

பயிரின் எண் மற்றும் பெயர்-		39- ஆ முந்திரி பராமரிப்பு					
வ. எண்	மாவட்டத்தின் பெயர்	ரொக்கம்	பொருட் பகுதி				மொத்தம் (3+7)
			உரம்	பூச்சி மருந்து	விதைகள்	மொத்தம் (4-6)	
1	2	3	4	5	6	7	8
1	கடலூர்	25200	1400	850	0	2250	27450
2	தேனி	16300	4500	2800	0	7300	23600
3	மதுரை	16300	4500	2800	0	7300	23600
4	பெரம்பலூர்	17550	1700	1500	0	3200	20750
5	கரூர்	17550	1700	1500	0	3200	20750
6	அரியலூர்	17550	1700	1500	0	3200	20750
7	திருச்சிராப்பள்ளி	17550	1700	1500	0	3200	20750
8	சேலம்	15800	1650	1350	0	3000	18800
9	நாமக்கல்	15800	1650	1350	0	3000	18800
10	திருவள்ளூர்	11250	2400	2000	0	4400	15650
11	காஞ்சிபுரம்	11250	2400	2000	0	4400	15650
12	செங்கல்பட்டு	11250	2400	2000	0	4400	15650
13	சிவகங்கை	10750	3000	1600	0	4600	15350
14	கன்னியாகுமரி	11700	2000	700	0	2700	14400
15	விழுப்புரம்	10000	2000	1000	0	3000	13000
16	கள்ளக்குறிச்சி	10000	2000	1000	0	3000	13000
17	புதுக்கோட்டை	5650	2000	1600	0	3600	9250
18	தென்காசி	4650	2656	1386	0	4042	8692
19	திருநெல்வேலி	4650	2656	1386	0	4042	8692
20	திருவாரூர்	6000	1600	700	0	2300	8300
21	தஞ்சாவூர்	6000	1600	700	0	2300	8300
22	கும்பகோணம்	6000	1600	700	0	2300	8300
23	நாகப்பட்டினம் 2ம் ஆண்டு	5850	1600	700	0	2300	8150
24	மயிலாடுதுறை 2ம் ஆண்டு	5850	1600	700	0	2300	8150
25	நாகப்பட்டினம் 1ம் ஆண்டு	5850	1600	700	0	2300	8150
26	மயிலாடுதுறை 3ம் ஆண்டு	5850	1600	700	0	2300	8150
27	மயிலாடுதுறை 1ம் ஆண்டு	5850	1600	700	0	2300	8150
28	நாகப்பட்டினம் 3ம் ஆண்டு	5850	1600	700	0	2300	8150

Scale of Finance approved by SLTC for the year 2023-24

SI No	Name of the District	Cash	(Unit per acre)			(Amount in Rupees)	
			Kind Component			Total (4 to 6)	Grand Total (3+7)
			Fertilizers	Pesticides	Seeds		
1	2	3	4	5	6	7	8
Crop Code & Name		40-A - LEMON (MAINTENANCE)					
1	Dindigul	14050	3200	2600	0	5800	19850
2	Sivagangai	10890	2970	2530	2420	7920	18810
3	Tiruvallur	14800	2800	1200	0	4000	18800
4	Chengalpattu	14800	2800	1200	0	4000	18800
5	Kancheepuram	14800	2800	1200	0	4000	18800
6	Tiruppur	12100	3500	3000	0	6500	18600
7	Theni	12250	3300	2750	0	6050	18300
8	Madurai	12250	3300	2750	0	6050	18300
9	Tiruvarur	10000	4500	3000	0	7500	17500
10	Erode	10000	4500	3000	0	7500	17500
11	Salem - Maintenance	14100	2350	950	0	3300	17400
12	Namakkal-Maintenance	14100	2350	950	0	3300	17400
13	Tenkasi	9550	3500	2900	0	6400	15950
14	Tirunelveli	9550	3500	2900	0	6400	15950
15	Tiruchirapalli	10650	3235	1900	0	5135	15785
16	Karur	10650	3235	1900	0	5135	15785
17	Perambalur	10650	3235	1900	0	5135	15785
18	Ariyalur	10650	3235	1900	0	5135	15785
19	Tiruvannamalai	7850	2700	900	0	3600	11450
20	Cuddalore	5500	2300	1000	0	3300	8800
21	Kallakuruchi	6200	500	500	0	1000	7200
22	Villupuram	6200	500	500	0	1000	7200

மாநில தொழிற்நுட்பக்குழு பரிந்துரைத்த 2023-24ம் ஆண்டிற்கான நிதி அளவு
(ஒரு ஏக்கர்) (ரூபாய்)

பயிரின் எண் மற்றும் பெயர்-		40-அ எலுமிச்சை பராமரிப்பு					
வ. எண்	மாவட்டத்தின் பெயர்	ரொக்கம்	பொருட் பகுதி				மொத்தம் (3+7)
			உரம்	பூச்சி மருந்து	விதைகள்	மொத்தம் (4-6)	
1	2	3	4	5	6	7	8
1	திண்டுக்கல்	14050	3200	2600	0	5800	19850
2	சிவகங்கை	10890	2970	2530	2420	7920	18810
3	திருவள்ளூர்	14800	2800	1200	0	4000	18800
4	திருவாரூர்	10000	4500	3000	0	7500	17500
5	செங்கல்பட்டு	14800	2800	1200	0	4000	18800
6	காஞ்சிபுரம்	14800	2800	1200	0	4000	18800
7	திருப்பூர்	12100	3500	3000	0	6500	18600
8	தேனி	12250	3300	2750	0	6050	18300
9	மதுரை	12250	3300	2750	0	6050	18300
10	ஈரோடு	10000	4500	3000	0	7500	17500
11	சேலம்	14100	2350	950	0	3300	17400
12	நாமக்கல்	14100	2350	950	0	3300	17400
13	தென்காசி	9550	3500	2900	0	6400	15950
14	திருநெல்வேலி	9550	3500	2900	0	6400	15950
15	திருச்சிராப்பள்ளி	10650	3235	1900	0	5135	15785
16	கரூர்	10650	3235	1900	0	5135	15785
17	பெரம்பலூர்	10650	3235	1900	0	5135	15785
18	அரியலூர்	10650	3235	1900	0	5135	15785
19	திருவண்ணாமலை	7850	2700	900	0	3600	11450
20	கடலூர்	5500	2300	1000	0	3300	8800
21	கள்ளக்குறிச்சி	6200	500	500	0	1000	7200
22	விழுப்புரம்	6200	500	500	0	1000	7200

Scale of Finance approved by SLTC for the year 2023-24							
SI No	Name of the District	Cash	(Unit per acre)			(Amount in Rupees)	
			Kind Component			Total (4 to 6)	Grand Total (3+7)
			Fertilizers	Pesticides	Seeds		
1	2	3	4	5	6	7	8
	Crop Code & Name	40-B - JACKFRUIT (MAINTENANCE)					
1	Namakkal Maintenance	13600	2500	1100	0	3600	17200
2	Salem Maintenance	13600	2500	1100	0	3600	17200
3	Tiruvarur	13600	2500	1100	0	3600	17200
4	VirudhunagarTree maintenance	10800	3800	1600	0	5400	16200
5	Kanyakumari	8500	2500	0	0	2500	11000
6	Cuddalore	6150	1850	600	0	2450	8600
7	Kallakuruchi	4550	1800	600	0	2400	6950
8	Villupuram	4550	1800	600	0	2400	6950

மாநில தொழிற்நுட்பக்குழு பரிந்துரைத்த 2023-24ம் ஆண்டிற்கான நிதி அளவு
(ஒரு ஏக்கர்) (ரூபாய்)

பயிரின் எண் மற்றும் பெயர்-		40-ஆ பலா பராமரிப்பு					
வ. எண்	மாவட்டத்தின் பெயர்	ரொக்கம்	பொருட் பகுதி				மொத்தம் (3+7)
			உரம்	பூச்சி மருந்து	விதைகள்	மொத்தம் (4-6)	
1	2	3	4	5	6	7	8
1	நாமக்கல்	13600	2500	1100	0	3600	17200
2	சேலம்	13600	2500	1100	0	3600	17200
3	திருவாரூர்	13600	2500	1100	0	3600	17200
4	விருதுநகர்	10800	3800	1600	0	5400	16200
5	கன்னியாகுமரி	8500	2500	0	0	2500	11000
6	கடலூர்	6150	1850	600	0	2450	8600
7	கள்ளக்குறிச்சி	4550	1800	600	0	2400	6950
8	விழுப்புரம்	4550	1800	600	0	2400	6950

Scale of Finance approved by SLTC for the year 2023-24

SI No	Name of the District	Cash	(Unit per acre)			(Amount in Rupees)	
			Kind Component			Total (4 to 6)	Grand Total (3+7)
			Fertili zers	Pestici des	Seeds		
1	2	3	4	5	6	7	8
Crop Code & Name		40-C - ACID LIME - Maintenance					
1	Virudhunagar	12850	2600	2200	0	4800	17650
2	Sivagangai	10000	2700	2300	2200	7200	17200
3	Ramanathapuram	7450	2350	900	0	3250	10700
4	Krishnagiri	8300	1550	800	0	2350	10650
5	Dharmapuri	8300	1550	800	0	2350	10650

மாநில தொழிற்நுட்பக்குழு பரிந்துரைத்த 2023-24ம் ஆண்டிற்கான நிதி அளவு

(ஒரு ஏக்கர்)

(ரூபாய்)

பயிரின் எண் மற்றும் பெயர்-		40-இ நார்த்தங்கா பராமரிப்பு (ACID LIME)					
வ. எண்	மாவட்டத்தின் பெயர்	ரொக்கம்	பொருட் பகுதி				மொத்தம் (3+7)
			உரம்	பூச்சி மருந்து	விதைகள்	மொத்தம் (4-6)	
1	2	3	4	5	6	7	8
1	விருதுநகர்	12850	2600	2200	0	4800	17650
2	சிவகங்கை	10000	2700	2300	2200	7200	17200
3	இராமநாதபுரம்	7450	2350	900	0	3250	10700
4	கிருஷ்ணகிரி	8300	1550	800	0	2350	10650
5	தருமபுரி	8300	1550	800	0	2350	10650

Scale of Finance approved by SLTC for the year 2023-24

SI No	Name of the District	Cash	(Unit per acre)			(Amount In Rupees)	
			Kind Component			Total (4 to 6)	Grand Total (3+7)
			Fertilizers	Pesticides	Seeds		
1	2	3	4	5	6	7	8
	Crop Code & Name	41-A - PLUMS & ORANGE/KAMALA (Maintenance)					
1	Dindigul Plums	15800	8500	1900	0	10400	26200
2	Theni Pomegranate	16500	1800	800	0	2600	19100
3	Madurai Pomegranate	16500	1800	800	0	2600	19100
4	Salem Orange & Plums	12600	2500	1000	0	3500	16100
5	Namakkal Orange & Plums	12550	2500	1000	0	3500	16050
6	Theni Kamala Orange	11100	1800	1000	0	2800	13900

மாநில தொழிற்நுட்பக்குழு பரிந்துரைத்த 2023-24ம் ஆண்டிற்கான நிதி அளவு

(ஒரு ஏக்கர்)

(ரூபாய்)

பயிரின் எண் மற்றும் பெயர்-		41-அ கொத்துப்பேரி ஆரஞ்சு கமலா பராமரிப்பு					
வ. எண்	மாவட்டத்தின் பெயர்	ரொக்கம்	பொருட் பகுதி				மொத்தம் (3+7)
			உரம்	பூச்சி மருந்து	விதைகள்	மொத்தம் (4-6)	
1	2	3	4	5	6	7	8
1	திண்டுக்கல் கொத்துப்பேரி	15800	8500	1900	0	10400	26200
2	தேனி மாதுளை	16500	1800	800	0	2600	19100
3	மதுரை மாதுளை	16500	1800	800	0	2600	19100
4	சேலம் ஆரஞ்சு/ கொத்துப்பேரி	12600	2500	1000	0	3500	16100
5	நாமக்கல் ஆரஞ்சு/ கொத்துப்பேரி	12550	2500	1000	0	3500	16050
6	தேனி கமலா/ ஆரஞ்சு	11100	1800	1000	0	2800	13900

Scale of Finance approved by SLTC for the year 2023-24

SI No	Name of the District	Cash	(Unit per acre)			(Amount in Rupees)	
			Kind Component			Total (4 to 6)	Grand Total (3+7)
			Fertilizers	Pesticides	Seeds		
1	2	3	4	5	6	7	8
	Crop Code & Name	41-B - PAPAYA (MAINTENANCE)					
1	Krishnagiri	40050	8700	2800	18050	29550	69600
2	Dharmapuri	40050	8700	2800	18050	29550	69600
3	Tirupatthur	36250	9500	2600	13500	25600	61850
4	Ranipet	36250	9500	2600	13500	25600	61850
5	Vellore	36250	9500	2600	13500	25600	61850
6	Kanyakumari	25150	10000	5000	20000	35000	60150
7	Erode	29500	10000	5000	12800	27800	57300
8	Tiruvallur	33250	9500	2600	0	12100	45350
9	Kancheepuram	33250	9500	2600	0	12100	45350
10	Chengalpattu	33250	9500	2600	0	12100	45350
11	Virudhunagar ordinary	26550	4200	3000	9300	16500	43050
12	Tiruppur	33100	3000	2100	3200	8300	41400
13	Coimbatore	33100	3000	2100	3200	8300	41400
14	Theni HYVP	34550	2600	2600	0	5200	39750
15	Madurai HYVP	34550	2600	2600	0	5200	39750
16	Namakkal	33650	2000	1800	0	3800	37450
17	Salem	33650	2000	1800	0	3800	37450
18	Virudhunagar Hybrid	16100	6000	3000	7500	16500	32600
19	Tiruvannamalai Hybrid	16100	3800	800	11900	16500	32600
20	Ramanathapuram	13800	5500	2750	5500	13750	27550
21	Dindigul Maintenance	24200	1500	1500	0	3000	27200
22	Tiruvarur	13950	4000	3000	5000	12000	25950
23	Sivagangai	11750	6000	2900	5000	13900	25650
24	Madurai	14200	4400	2100	0	6500	20700
25	Theni	14200	4400	2100	0	6500	20700
26	Cuddalore Ordinary	6050	3000	900	1100	5000	11050
27	Tiruvannamalai	6700	2650	400	600	3650	10350

மாநில தொழிற்நாட்பக்குழு பரிந்துரைத்த 2023-24ம் ஆண்டிற்கான நிதி அளவு

(ஒரு ஏக்கர்)

(ரூபாய்)

பயிரின் எண் மற்றும் பெயர்-		41-ஆ பப்பாளி பராமரிப்பு					
வ. எண்	மாவட்டத்தின் பெயர்	ரொக்கம்	பொருட் பகுதி				மொத்தம் (3+7)
			உரம்	பூச்சி மருந்து	விதைகள்	மொத்தம் (4-6)	
1	2	3	4	5	6	7	8
1	கிருஷ்ணகிரி	40050	8700	2800	18050	29550	69600
2	தருமபுரி	40050	8700	2800	18050	29550	69600
3	திருபத்தூர்	36250	9500	2600	13500	25600	61850
4	ராணிப்பேட்டை	36250	9500	2600	13500	25600	61850
5	வேலூர்	36250	9500	2600	13500	25600	61850
6	கன்னியாகுமரி	25150	10000	5000	20000	35000	60150
7	ஈரோடு	29500	10000	5000	12800	27800	57300
8	திருவள்ளூர்	33250	9500	2600	0	12100	45350
9	காஞ்சிபுரம்	33250	9500	2600	0	12100	45350
10	செங்கல்பட்டு	33250	9500	2600	0	12100	45350
11	விருதுநகர் சாதாரணம்	26550	4200	3000	9300	16500	43050
12	திருப்பூர்	33100	3000	2100	3200	8300	41400
13	கோயம்புத்தூர்	33100	3000	2100	3200	8300	41400
14	தேனி உயர் ரகம்	34550	2600	2600	0	5200	39750
15	மதுரை உயர் ரகம்	34550	2600	2600	0	5200	39750
16	நாமக்கல்	33650	2000	1800	0	3800	37450
17	சேலம்	33650	2000	1800	0	3800	37450
18	விருதுநகர் உயர்ரகம்	16100	6000	3000	7500	16500	32600
19	திருவண்ணாமலை உயர்ரகம்	16100	3800	800	11900	16500	32600
20	இராமநாதபுரம்	13800	5500	2750	5500	13750	27550
21	திண்டுக்கல் பராமரிப்பு	24200	1500	1500	0	3000	27200
22	திருவாரூர்	13950	4000	3000	5000	12000	25950
23	சிவகங்கை	11750	6000	2900	5000	13900	25650
24	மதுரை	14200	4400	2100	0	6500	20700
25	தேனி	14200	4400	2100	0	6500	20700
26	கடலூர் சாதாரணம்	6050	3000	900	1100	5000	11050
27	திருவண்ணாமலை	6700	2650	400	600	3650	10350

Scale of Finance approved by SLTC for the year 2023-24

SI No	Name of the District	Cash	(Unit per acre)			(Amount in Rupees)	
			Kind Component			Total (4 to 6)	Grand Total (3+7)
			Fertilizers	Pesticides	Seeds		
1	2	3	4	5	6	7	8
	Crop Code & Name	41-C - PINEAPPLE (MAINTENANCE)					
1	Kanyakumari	29700	2800	800	11200	14800	44500
2	Dindigul	21100	7800	1000	6000	14800	35900
3	Salem Hills	19650	2500	400	2800	5700	25350
4	Namakkal	19650	2500	400	2800	5700	25350

மாநில தொழிற்நுட்பக்குழு பரிந்துரைத்த 2023-24ம் ஆண்டிற்கான நிதி அளவு

(ஒரு ஏக்கர்)

(ரூபாய்)

பயிரின் எண் மற்றும் பெயர்-		41-இ அண்ணாச்சி மரம் பராமரிப்பு					
வ. எண்	மாவட்டத்தின் பெயர்	ரொக்கம்	பொருட் பகுதி				மொத்தம் (3+7)
			உரம்	பூச்சி மருந்து	விதைகள்	மொத்தம் (4-6)	
1	2	3	4	5	6	7	8
1	கன்னியாகுமரி	29700	2800	800	11200	14800	44500
2	திண்டுக்கல்	21100	7800	1000	6000	14800	35900
3	சேலம் மலை	19650	2500	400	2800	5700	25350
4	நாமக்கல்	19650	2500	400	2800	5700	25350

Scale of Finance approved by SLTC for the year 2023-24

Sl No	Name of the District	Cash	(Unit per acre)			(Amount in Rupees)	
			Kind Component			Total (4 to 6)	Grand Total (3+7)
			Fertili zers	Pestici des	Seeds		
1	2	3	4	5	6	7	8
	Crop Code & Name	42 - BANANA - IRRIGATED					
1	Tiruppur	67250	18150	6010	6600	30760	98010
2	Coimbatore	67200	18150	6010	6600	30760	97960
3	Nilgiris	62250	17500	6000	7100	30600	92850
4	Erode	59200	19450	5500	6000	30950	90150
5	Thoothukudi (Nendram, Rasa Kasthan, Karpuravalli)	58100	17500	5500	6700	29700	87800
6	Kanyakumari (Red)	58100	17500	5500	6700	29700	87800
7	Kanyakumari (Plant)	57350	15500	6200	5000	26700	84050
8	Tirunelveli	52300	14000	2700	3000	19700	72000
9	Tenkasi	52300	14000	2700	3000	19700	72000
10	Krishnagiri	58550	6800	2750	3500	13050	71600
11	Salem	59000	7000	3100	2500	12600	71600
12	Dharmapuri	58550	6800	2750	3500	13050	71600
13	Namakkal	58950	7000	3100	2500	12600	71550
14	Thanjavur	53350	10300	2400	4400	17100	70450
15	Tiruchirapalli-Plant	52750	11500	1000	4800	17300	70050
16	Ariyalur - Plant	52750	11500	1000	4800	17300	70050
17	Perambalur - Plant	52750	11500	1000	4800	17300	70050
18	Karur - Plant	52750	11500	1000	4800	17300	70050
19	Thoothukudi	48700	12400	2800	5500	20700	69400
20	Nagapattinam	52200	10300	2400	4400	17100	69300
21	Mayiladuthurai	52200	10300	2400	4400	17100	69300
22	Virudhunagar	46600	13500	2900	5900	22300	68900
23	Tiruvarur	51700	10300	2400	4400	17100	68800
24	Theni	46600	11500	4500	6000	22000	68600
25	Madurai	46600	11500	4500	6000	22000	68600
26	Chengalpattu	44850	12000	2500	6000	20500	65350
27	Tiruvallur	44800	12000	2500	6000	20500	65300
28	Kancheepuram	44800	12000	2500	6000	20500	65300
29	Dindigul	42650	11000	4800	4300	20100	62750
30	Tiruvannamalai	41150	10500	5500	3700	19700	60850
31	Tiruchirapalli-Ratoon	42700	10000	1000	4200	15200	57900
32	Ariyalur - Ratoon	42700	10000	1000	4200	15200	57900
33	Karur - Ratoon	42700	10000	1000	4200	15200	57900
34	Perambalur - Ratoon	42700	10000	1000	4200	15200	57900
35	Vellore	32350	14000	6100	5000	25100	57450
36	Ranipet	32350	14000	6100	5000	25100	57450
37	Tirupattur	32350	14000	6100	5000	25100	57450
38	Cuddalore	40900	10000	2500	2850	15350	56250
39	Pudukkottai-Plant	35200	12500	3000	5000	20500	55700
40	Sivagangai	28700	10000	5500	6400	21900	50600
41	Ramanathapuram	25500	10000	3000	4100	17100	42600
42	Villupuram	28600	5500	2000	5000	12500	41100
43	Kallakuruchi	28600	5500	2000	5000	12500	41100
44	Pudukkottai - Ratoon	21650	5700	2300	1200	9200	30850

மாநில தொழிற்நுட்பக்குழு பரிந்துரைத்த 2023-24ம் ஆண்டிற்கான நிதி அளவு

(ஒரு ஏக்கர்)

(ரூபாய்)

பயிரின் எண் மற்றும் பெயர்-		42-வாழை பாசனம்					
வ. எண்	மாவட்டத்தின் பெயர்	ரொக்கம்	பொருட் பகுதி				மொத்தம் (3+7)
			உரம்	பூச்சி மருந்து	விதைகள்	மொத்தம்	
1	2	3	4	5	6	7	8
1	திருப்பூர்	67250	18150	6010	6600	30760	98010
2	கோயம்புத்தூர்	67200	18150	6010	6600	30760	97960
3	நீலகிரி	62250	17500	6000	7100	30600	92850
4	ஈரோடு	59200	19450	5500	6000	30950	90150
5	தூத்துக்குடி (நேந்தரம், ரசகஸ்தாளி, கற்பூரவள்ளி)	58100	17500	5500	6700	29700	87800
6	கன்னியாகுமரி (செவ்வாழை)	58100	17500	5500	6700	29700	87800
7	கன்னியாகுமரி (நடவு)	57350	15500	6200	5000	26700	84050
8	திருநெல்வேலி	52300	14000	2700	3000	19700	72000
9	தென்காசி	52300	14000	2700	3000	19700	72000
10	கிருஷ்ணகிரி	58550	6800	2750	3500	13050	71600
11	சேலம்	59000	7000	3100	2500	12600	71600
12	தருமபுரி	58550	6800	2750	3500	13050	71600
13	நாமக்கல்	58950	7000	3100	2500	12600	71550
14	தஞ்சாவூர்	53350	10300	2400	4400	17100	70450
15	திருச்சிராபள்ளி (நடவு)	52750	11500	1000	4800	17300	70050
16	அரியலூர் (நடவு)	52750	11500	1000	4800	17300	70050
17	பெரம்பலூர் (நடவு)	52750	11500	1000	4800	17300	70050
18	கரூர் (நடவு)	52750	11500	1000	4800	17300	70050
19	தூத்துக்குடி	48700	12400	2800	5500	20700	69400
20	நாகப்பட்டினம்	52200	10300	2400	4400	17100	69300
21	மயிலாடுதுறை	52200	10300	2400	4400	17100	69300
22	விருதுநகர்	46600	13500	2900	5900	22300	68900
23	திருவாரூர்	51700	10300	2400	4400	17100	68800
24	தேனி	46600	11500	4500	6000	22000	68600
25	மதுரை	46600	11500	4500	6000	22000	68600
26	செங்கல்பட்டு	44850	12000	2500	6000	20500	65350
27	திருவள்ளூர்	44800	12000	2500	6000	20500	65300
28	காஞ்சிபுரம்	44800	12000	2500	6000	20500	65300
29	திண்டுக்கல்	42650	11000	4800	4300	20100	62750
30	திருவண்ணாமலை	41150	10500	5500	3700	19700	60850
31	திருச்சிராபள்ளி (கட்டை)	42700	10000	1000	4200	15200	57900
32	அரியலூர் (கட்டை)	42700	10000	1000	4200	15200	57900
33	கரூர் (கட்டை)	42700	10000	1000	4200	15200	57900
34	பெரம்பலூர் (கட்டை)	42700	10000	1000	4200	15200	57900
35	வேலூர்	32350	14000	6100	5000	25100	57450
36	ராணிப்பேட்டை	32350	14000	6100	5000	25100	57450
37	திருபத்தூர்	32350	14000	6100	5000	25100	57450
38	கடலூர்	40900	10000	2500	2850	15350	56250
39	புதுக்கோட்டை (நடவு)	35200	12500	3000	5000	20500	55700
40	சிவகங்கை	28700	10000	5500	6400	21900	50600
41	இராமநாதபுரம்	25500	10000	3000	4100	17100	42600
42	விழுப்புரம்	28600	5500	2000	5000	12500	41100
43	கள்ளக்குறிச்சி	28600	5500	2000	5000	12500	41100
44	புதுக்கோட்டை (கட்டை)	21650	5700	2300	1200	9200	30850

Scale of Finance approved by SLTC for the year 2023-24

SI No	Name of the District	Cash	(Unit per acre)			(Amount in Rupees)	
			Kind Component			Total (4 to 6)	Grand Total (3+7)
			Fertili zers	Pestici des	Seeds		
1	2	3	4	5	6	7	8
	Crop Code & Name	43 - BANANA - RAINFED					
1	Kanyakumari	52600	7300	2500	4800	14600	67200
2	Dindigul Hills	41050	6100	6600	4500	17200	58250
3	Salem Hills	26200	4500	2100	4800	11400	37600
4	Namakkal	26200	4500	2100	4800	11400	37600
5	Villupuram Hills	15450	4000	1650	4200	9850	25300
6	Kallakuruchi	15450	4000	1650	4200	9850	25300

மாநில தொழிற்நுட்பக்குழு பரிந்துரைத்த 2023-24ம் ஆண்டிற்கான நிதி அளவு
(ஒரு ஏக்கர்) (ரூபாய்)

பயிரின் எண் மற்றும் பெயர்-		43-வாழை மாளாவாரி					
வ. எண்	மாவட்டத்தின் பெயர்	ரொக்கம்	பொருட் பகுதி				மொத்தம் (3+7)
			உரம்	பூச்சி மருந்து	விதைகள்	மொத்தம் (4-6)	
1	2	3	4	5	6	7	8
1	கன்னியாகுமரி	52600	7300	2500	4800	14600	67200
2	திண்டுக்கல் மலை	41050	6100	6600	4500	17200	58250
3	சேலம் மலை	26200	4500	2100	4800	11400	37600
4	நாமக்கல்	26200	4500	2100	4800	11400	37600
5	விழுப்புரம் மலை	15450	4000	1650	4200	9850	25300
6	கள்ளக்குறிச்சி	15450	4000	1650	4200	9850	25300

Scale of Finance approved by SLTC for the year 2023-24

SI No	Name of the District	Cash	(Unit per acre)			(Amount In Rupees)	
			Kind Component			Total (4 to 6)	Grand Total (3+7)
			Fertili zers	Pestici des	Seeds		
1	2	3	4	5	6	7	8
Crop Code & Name		44 - BANANA - TISSUE CULTURE					
1	Erode	85050	11000	9000	19000	39000	124050
2	Coimbatore	82650	8800	9900	22000	40700	123350
3	Tiruppur	82600	8800	9900	22000	40700	123300
4	Tirupatthur	70800	10000	8500	21000	39500	110300
5	Ranipet	70800	10000	8500	21000	39500	110300
6	Vellore	70800	10000	8500	21000	39500	110300
7	Namakkal	78400	5850	3800	15500	25150	103550
8	Salem	78400	5850	3800	15500	25150	103550
9	Madurai	63000	8700	9000	21700	39400	102400
10	Theni	62950	8700	9000	21700	39400	102350
11	Dharmapuri	80650	2600	2700	15700	21000	101650
12	Krishnagiri	80650	2600	2700	15700	21000	101650
13	Tiruvallur	62400	4500	5000	21000	30500	92900
14	Chengalpattu	62400	4500	5000	21000	30500	92900
15	Kancheepuram	62400	4500	5000	21000	30500	92900
16	Tenkasi	57800	5000	5000	20000	30000	87800
17	Tirunelveli	57800	5000	5000	20000	30000	87800
18	Dindigul	53000	7150	8000	18000	33150	86150
19	Tiruchirapalli	51650	7000	7000	20000	34000	85650
20	Karur	51650	7000	7000	20000	34000	85650
21	Ariyalur	51650	7000	7000	20000	34000	85650
22	Perambalur	51650	7000	7000	20000	34000	85650
23	Tiruvannamalai	58500	3500	3800	17700	25000	83500
24	Virudhunagar	59100	4500	3200	12500	20200	79300
25	Pudukkottai	52850	3800	4100	5400	13300	66150
26	Sivagangai	36150	4500	5450	19550	29500	65650
27	Cuddalore	41600	1500	0	14800	16300	57900

மாநில தொழிற்நுட்பக்குழு பரிந்துரைத்த 2023-24ம் ஆண்டிற்கான நிதி அளவு

(ஒரு ஏக்கர்)

(ரூபாய்)

பயிரின் எண் மற்றும் பெயர்-		44-வாழை திக வளர்ப்பு					
வ. எண்	மாவட்டத்தின் பெயர்	ரொக்கம்	பொருட் பகுதி				மொத்தம் (3+7)
			உரம்	பூச்சி மருந்து	விதைகள்	மொத்தம் (4-6)	
1	2	3	4	5	6	7	8
1	ஈரோடு	85050	11000	9000	19000	39000	124050
2	கோயம்புத்தூர்	82650	8800	9900	22000	40700	123350
3	திருப்பூர்	82600	8800	9900	22000	40700	123300
4	திருபத்தூர்	70800	10000	8500	21000	39500	110300
5	ராணிப்பேட்டை	70800	10000	8500	21000	39500	110300
6	வேலூர்	70800	10000	8500	21000	39500	110300
7	நாமக்கல்	78400	5850	3800	15500	25150	103550
8	சேலம்	78400	5850	3800	15500	25150	103550
9	மதுரை	63000	8700	9000	21700	39400	102400
10	தேனி	62950	8700	9000	21700	39400	102350
11	தருமபுரி	80650	2600	2700	15700	21000	101650
12	கிருஷ்ணகிரி	80650	2600	2700	15700	21000	101650
13	திருவள்ளூர்	62400	4500	5000	21000	30500	92900
14	செங்கல்பட்டு	62400	4500	5000	21000	30500	92900
15	காஞ்சிபுரம்	62400	4500	5000	21000	30500	92900
16	தென்காசி	57800	5000	5000	20000	30000	87800
17	திருநெல்வேலி	57800	5000	5000	20000	30000	87800
18	திண்டுக்கல்	53000	7150	8000	18000	33150	86150
19	திருச்சிராப்பள்ளி	51650	7000	7000	20000	34000	85650
20	கரூர்	51650	7000	7000	20000	34000	85650
21	அரியலூர்	51650	7000	7000	20000	34000	85650
22	பெரம்பலூர்	51650	7000	7000	20000	34000	85650
23	திருவண்ணாமலை	58500	3500	3800	17700	25000	83500
24	விருதுநகர்	59100	4500	3200	12500	20200	79300
25	புதுக்கோட்டை	52850	3800	4100	5400	13300	66150
26	சிவகங்கை	36150	4500	5450	19550	29500	65650
27	கடலூர்	41600	1500	0	14800	16300	57900

Scale of Finance approved by SLTC for the year 2023-24

SI No	Name of the District	Cash	(Unit per acre)			(Amount in Rupees)	
			Kind Component			Total (4 to 6)	Grand Total (3+7)
			Fertilizers	Pesticides	Seeds		
1	2	3	4	5	6	7	8
	Crop Code & Name	45 - BRINJAL					
1	Namakkal	22250	3500	1300	2300	7100	29350
2	Salem	22250	3500	1300	2300	7100	29350
3	Krishnagiri	20800	2100	1600	3150	6850	27650
4	Dharmapuri	20800	2100	1600	3150	6850	27650
5	Erode	18000	4900	2000	850	7750	25750
6	Theni (HYV)	17350	3600	1750	1400	6750	24100
7	Kancheepuram	16600	3500	1500	2500	7500	24100
8	Madurai (HYV)	17350	3600	1750	1400	6750	24100
9	Tiruvallur	16600	3500	1500	2500	7500	24100
10	Chengalpattu	16600	3500	1500	2500	7500	24100
11	Virudhunagar Hybrid	15050	2800	3600	2100	8500	23550
12	Tiruppur	15200	3200	3000	2000	8200	23400
13	Coimbatore	15200	3200	3000	2000	8200	23400
14	Kanyakumari	15950	3000	700	1300	5000	20950
15	Thanjavur	16400	1600	1100	1600	4300	20700
16	Nagapattinam	16150	1600	1100	1600	4300	20450
17	Mayiladuthurai	16150	1600	1100	1600	4300	20450
18	Tiruvarur	15950	1600	1100	1600	4300	20250
19	Tirupatthur	12400	3400	2400	1800	7600	20000
20	Ranipet	12400	3400	2400	1800	7600	20000
21	Vellore	12400	3400	2400	1800	7600	20000
22	Pudukkottai	14700	2100	1100	800	4000	18700
23	Dindigul Hybrid	12600	3000	1650	1100	5750	18350
24	Dindigul	13100	2700	1400	1100	5200	18300
25	Villupuram	10750	2100	1100	2400	5600	16350
26	Kallakuruchi	10750	2100	1100	2400	5600	16350
27	Virudhunagar	11050	1900	2200	1000	5100	16150
28	Perambalur	10300	2500	1700	1000	5200	15500
29	Tiruchirapalli	10300	2500	1700	1000	5200	15500
30	Karur	10300	2500	1700	1000	5200	15500
31	Tiruvannamalai	10450	2900	800	1350	5050	15500
32	Ariyalur	10300	2500	1700	1000	5200	15500
33	Villupuram Hills & Kallakuruchi Hills	8900	2100	1100	3000	6200	15100
34	Sivagangai	9000	2500	1200	1400	5100	14100
35	Tenkasi	9750	1050	1750	1500	4300	14050
36	Tirunelveli	9750	1050	1750	1500	4300	14050
37	Thoothukudi	7100	2100	1100	1500	4700	11800
38	Cuddalore	9150	1500	200	200	1900	11050
39	Ramanathapuram	6800	2300	700	1000	4000	10800

மாநில தொழிற்நுட்பக்குழு பரிந்துரைத்த 2023-24ம் ஆண்டிற்கான நிதி அளவு

(ஒரு ஏக்கர்)

(ரூபாய்)

பயிரின் எண் மற்றும் பெயர்-		45-கத்திரிக்காய்					
வ. எண்	மாவட்டத்தின் பெயர்	ரொக்கம்	பொருட் பகுதி				மொத்தம் (3+7)
			உரம்	பூச்சி மருந்து	விதைகள்	மொத்தம் (4-6)	
1	2	3	4	5	6	7	8
1	நாமக்கல்	22250	3500	1300	2300	7100	29350
2	சேலம்	22250	3500	1300	2300	7100	29350
3	கிருஷ்ணகிரி	20800	2100	1600	3150	6850	27650
4	தருமபுரி	20800	2100	1600	3150	6850	27650
5	ஈரோடு	18000	4900	2000	850	7750	25750
6	தேனி உயர் ரகம்	17350	3600	1750	1400	6750	24100
7	காஞ்சிபுரம்	16600	3500	1500	2500	7500	24100
8	மதுரை உயர் ரகம்	17350	3600	1750	1400	6750	24100
9	திருவள்ளூர்	16600	3500	1500	2500	7500	24100
10	செங்கல்பட்டு	16600	3500	1500	2500	7500	24100
11	விருதுநகர் உயர்ரகம்	15050	2800	3600	2100	8500	23550
12	திருப்பூர்	15200	3200	3000	2000	8200	23400
13	கோயம்புத்தூர்	15200	3200	3000	2000	8200	23400
14	கன்னியாகுமரி	15950	3000	700	1300	5000	20950
15	தஞ்சாவூர்	16400	1600	1100	1600	4300	20700
16	நாகப்பட்டினம்	16150	1600	1100	1600	4300	20450
17	மயிலாடுதுறை	16150	1600	1100	1600	4300	20450
18	திருவாரூர்	15950	1600	1100	1600	4300	20250
19	திருபத்தூர்	12400	3400	2400	1800	7600	20000
20	ராணிப்பேட்டை	12400	3400	2400	1800	7600	20000
21	வேலூர்	12400	3400	2400	1800	7600	20000
22	புதுக்கோட்டை	14700	2100	1100	800	4000	18700
23	திண்டுக்கல் உயர் ரகம்	12600	3000	1650	1100	5750	18350
24	திண்டுக்கல்	13100	2700	1400	1100	5200	18300
25	விழுப்புரம்	10750	2100	1100	2400	5600	16350
26	கள்ளக்குறிச்சி	10750	2100	1100	2400	5600	16350
27	விருதுநகர்	11050	1900	2200	1000	5100	16150
28	பெரம்பலூர்	10300	2500	1700	1000	5200	15500
29	திருச்சிராப்பள்ளி	10300	2500	1700	1000	5200	15500
30	கரூர்	10300	2500	1700	1000	5200	15500
31	திருவண்ணாமலை	10450	2900	800	1350	5050	15500
32	அரியலூர்	10300	2500	1700	1000	5200	15500
33	விழுப்புரம்- கள்ளக்குறிச்சி மலை	8900	2100	1100	3000	6200	15100
34	சிவகங்கை	9000	2500	1200	1400	5100	14100
35	தென்காசி	9750	1050	1750	1500	4300	14050
36	திருநெல்வேலி	9750	1050	1750	1500	4300	14050
37	தூத்துக்குடி	7100	2100	1100	1500	4700	11800
38	கடலூர்	9150	1500	200	200	1900	11050
39	இராமநாதபுரம்	6800	2300	700	1000	4000	10800

Scale of Finance approved by SLTC for the year 2023-24

SI No	Name of the District	Cash	(Unit per acre)			(Amount in Rupees)	
			Kind Component			Total (4 to 6)	Grand Total (3+7)
			Fertilizers	Pesticides	Seeds		
1	2	3	4	5	6	7	8
	Crop Code & Name		46-A - CHOWCHOW				
1	Nilgiris	38750	5000	4000	4200	13200	51950
2	Dindigul	20750	4500	1700	2800	9000	29750

மாநில தொழிற்நுட்பக்குழு பரிந்துரைத்த 2023-24ம் ஆண்டிற்கான நிதி அளவு

(ஒரு ஏக்கர்)

(ரூபாய்)

பயிரின் எண் மற்றும் பெயர்-		46-அ சௌசௌ					
வ. எண்	மாவட்டத்தின் பெயர்	ரொக்கம்	பொருட் பகுதி				மொத்தம் (3+7)
			உரம்	பூச்சி மருந்து	விதைகள்	மொத்தம் (4-6)	
1	2	3	4	5	6	7	8
1	நீலகிரி	38750	5000	4000	4200	13200	51950
2	திண்டுக்கல்	20750	4500	1700	2800	9000	29750

Scale of Finance approved by SLTC for the year 2023-24

SI No	Name of the District	Cash	(Unit per acre)			(Amount in Rupees)	
			Kind Component			Total (4 to 6)	Grand Total (3+7)
			Fertilizers	Pesticides	Seeds		
1	2	3	4	5	6	7	8
Crop Code & Name:		46-B - CAULIFLOWER					
1	Nilgiris	39250	5500	4400	4500	14400	53650
2	Tiruppur	15000	10350	5500	7600	23450	38450
3	Dharmapuri	22050	3650	1650	6600	11900	33950
4	Krishnagiri	22050	3650	1650	6600	11900	33950
5	Namakkal	28750	1800	1300	1900	5000	33750
6	Salem	28750	1800	1300	1900	5000	33750
7	Coimbatore	8500	10350	5500	5600	21450	29950
8	Erode	22750	1800	1200	1650	4650	27400
9	Dindigul	17050	2650	2000	2800	7450	24500
10	Theni	12750	2700	2600	800	6100	18850

மாநில தொழிற்நுட்பக்குழு பரிந்துரைத்த 2023-24ம் ஆண்டிற்கான நிதி அளவு
(ஒரு ஏக்கர்) (ரூபாய்)

பயிரின் எண் மற்றும் பெயர்-		46-ஆ காலியினவர்					
வ. எண்	மாவட்டத்தின் பெயர்	ரொக்கம்	பொருட் பகுதி				மொத்தம் (3+7)
			உரம்	பூச்சி மருந்து	விதைகள்	மொத்தம் (4-6)	
1	2	3	4	5	6	7	8
1	நீலகிரி	39250	5500	4400	4500	14400	53650
2	திருப்பூர்	15000	14600	11000	9600	35200	50200
3	தருமபுரி	22050	3650	1650	6600	11900	33950
4	கிருஷ்ணகிரி	22050	3650	1650	6600	11900	33950
5	நாமக்கல்	28750	1800	1300	1900	5000	33750
6	சேலம்	28750	1800	1300	1900	5000	33750
7	கோயம்புத்தூர்	8500	10350	5500	5600	21450	29950
8	ஈரோடு	22750	1800	1200	1650	4650	27400
9	திண்டுக்கல்	17050	2650	2000	2800	7450	24500
10	தேனி	12750	2700	2600	800	6100	18850

Scale of Finance approved by SLTC for the year 2023-24

SI No	Name of the District	Cash	(Unit per acre)			(Amount in Rupees)	
			Kind Component			Total (4 to 6)	Grand Total (3+7)
			Fertilizers	Pesticides	Seeds		
1	2	3	4	5	6	7	8
	Crop Code & Name	47-A - CARROT					
1	Nilgiris	48400	7000	3700	18500	29200	77600
2	Salem	22000	2000	1500	2000	5500	27500
3	Krishnagiri	19350	2200	650	1100	3950	23300
4	Dharmapuri	19350	2200	650	1100	3950	23300
5	Dindigul	17250	2200	700	3050	5950	23200
6	Tirupattur	9650	4400	1300	2000	7700	17350
7	Vellore	9650	4400	1300	2000	7700	17350
8	Ranipet	9650	4400	1300	2000	7700	17350

மாநில தொழிற்நுட்பக்குழு பரிந்துரைத்த 2023-24ம் ஆண்டிற்கான நிதி அளவு
(ஒரு ஏக்கர்) (ரூபாய்)

பயிரின் எண் மற்றும் பெயர்-		47-அ காரட்					
வ. எண்	மாவட்டத்தின் பெயர்	ரொக்கம்	பொருட் பகுதி				மொத்தம் (3+7)
			உரம்	பூச்சி மருந்து	விதைகள்	மொத்தம் (4-6)	
1	2	3	4	5	6	7	8
1	நீலகிரி	48400	7000	3700	18500	29200	77600
2	சேலம்	22000	2000	1500	2000	5500	27500
3	கிருஷ்ணகிரி	19350	2200	650	1100	3950	23300
4	தருமபுரி	19350	2200	650	1100	3950	23300
5	திண்டுக்கல்	17250	2200	700	3050	5950	23200
6	திருபத்தூர்	9650	4400	1300	2000	7700	17350
7	வேலூர்	9650	4400	1300	2000	7700	17350
8	ராணிப்பேட்டை	9650	4400	1300	2000	7700	17350

Scale of Finance approved by SLTC for the year 2023-24

Sl No	Name of the District	Cash	(Unit per acre)			(Amount in Rupees)		
			Kind Component			Total (4 to 6)	Grand Total (3+7)	
			Fertili zers	Pestici des	Seeds			
1	2	3	4	5	6	7	8	
	Crop Code & Name		47-B - RADDISH					
1	Nilgiris	29850	6500	3100	16000	25600	55450	
2	Dindigul (HYVP)	24250	4750	1500	12300	18550	42800	
3	Namakkal	22000	2000	1500	2000	5500	27500	
4	Salem	17250	1700	900	1900	4500	21750	
5	Dindigul	14400	2100	700	1600	4400	18800	
6	Tiruvallur	14900	2200	650	700	3550	18450	
7	Chengalpattu	14900	2200	650	700	3550	18450	
8	Kancheepuram	14900	2200	650	700	3550	18450	
9	Dharmapuri	14500	2200	650	700	3550	18050	
10	Krishnagiri	14500	2200	650	700	3550	18050	

மாநில தொழிற்நுட்பக்குழு பரிந்துரைத்த 2023-24ம் ஆண்டிற்கான நிதி அளவு
(ஒரு ஏக்கர்) (ரூபாய்)

பயிரின் எண் மற்றும் பெயர்-		47-ஆ முள்ளங்கி					
வ. எண்	மாவட்டத்தின் பெயர்	ரொக்கம்	பொருட் பகுதி				மொத்தம் (3+7)
			உரம்	பூச்சி மருந்து	விதைகள்	மொத்தம் (4-6)	
1	2	3	4	5	6	7	8
1	நீலகிரி	29850	6500	3100	16000	25600	55450
2	திண்டுக்கல்	24250	4750	1500	12300	18550	42800
3	நாமக்கல்	22000	2000	1500	2000	5500	27500
4	சேலம்	17250	1700	900	1900	4500	21750
5	திண்டுக்கல் உயர் ரகம்	14400	2100	700	1600	4400	18800
6	திருவள்ளூர்	14900	2200	650	700	3550	18450
7	செங்கல்பட்டு	14900	2200	650	700	3550	18450
8	காஞ்சிபுரம்	14900	2200	650	700	3550	18450
9	தருமபுரி	14500	2200	650	700	3550	18050
10	கிருஷ்ணகிரி	14500	2200	650	700	3550	18050

Scale of Finance approved by SLTC for the year 2023-24

SI No	Name of the District	Cash	(Unit per acre)			(Amount in Rupees)	
			Kind Component			Total (4 to 6)	Grand Total (3+7)
			Fertili zers	Pestici des	Seeds		
1	2	3	4	5	6	7	8
Crop Code & Name:		48 - CABBAGE-HYBRID					
1	Nilgiris Hills	41600	15500	5500	16600	37600	79200
2	Dharmapuri Plains	21450	3200	1150	1650	6000	27450
3	Krishnagiri	21450	3200	1150	1650	6000	27450
4	Namakkal Hybrid	21600	1750	1500	2200	5450	27050
5	Salem Hybrid	21600	1750	1500	2200	5450	27050
6	Tirupattur Ordinary	14750	6100	2100	2600	10800	25550
7	Ranipet Ordinary	14750	6100	2100	2600	10800	25550
8	Vellore Ordinary	14750	6100	2100	2600	10800	25550
9	Theni	14150	5300	2600	2500	10400	24550
10	Erode Ordinary	17650	2300	1400	1750	5450	23100
11	Coimbatore	17650	2300	1400	1750	5450	23100
12	Namakkal Ordinary	17700	1900	1300	1900	5100	22800
13	Salem Ordinary	17700	1900	1300	1900	5100	22800
14	Dindigul Hills	14050	3800	1900	2000	7700	21750
15	Dindigul Plains	12850	2100	1300	1200	4600	17450

மாநில தொழிற்புட்பக்குழு பரிந்துரைத்த 2023-24ம் ஆண்டிற்கான நிதி அளவு

(ஒரு ஏக்கர்)

(ரூபாய்)

பயிரின் எண் மற்றும் பெயர்-		48- முட்டைகோஸ் உயரகம்					
வ. எண்	மாவட்டத்தின் பெயர்	ரொக்கம்	பொருட் பகுதி				மொத்தம் (3+7)
			உரம்	பூச்சி மருந்து	விதைகள்	மொத்தம் (4-6)	
1	2	3	4	5	6	7	8
1	நீலகிரி மலை	41600	15500	5500	16600	37600	79200
2	தருமபுரி சமவெளி	21450	3200	1150	1650	6000	27450
3	கிருஷ்ணகிரி	21450	3200	1150	1650	6000	27450
4	நாமக்கல் உயர் ரகம்	21600	1750	1500	2200	5450	27050
5	சேலம் உயர் ரகம்	21600	1750	1500	2200	5450	27050
6	திருபத்தூர் சாதாரண ரகம்	14750	6100	2100	2600	10800	25550
7	ராணிப்பேட்டை சாதாரண ரகம்	14750	6100	2100	2600	10800	25550
8	வேலூர் சாதாரண ரகம்	14750	6100	2100	2600	10800	25550
9	தேனி	14150	5300	2600	2500	10400	24550
10	ஈரோடு சாதாரண ரகம்	17650	2300	1400	1750	5450	23100
11	கோயம்புத்தூர்	17650	2300	1400	1750	5450	23100
12	நாமக்கல் சாதாரண ரகம்	17700	1900	1300	1900	5100	22800
13	சேலம் சாதாரண ரகம்	17700	1900	1300	1900	5100	22800
14	திண்டுக்கல் மலை	14050	3800	1900	2000	7700	21750
15	திண்டுக்கல் சமவெளி	12850	2100	1300	1200	4600	17450

Scale of Finance approved by SLTC for the year 2023-24

Sl No	Name of the District	Cash	(Unit per acre)			(Amount in Rupees)	
			Kind Component			Total (4 to 6)	Grand Total (3+7)
			Fertilizers	Pesticides	Seeds		
1	2	3	4	5	6	7	8
	Crop Code & Name	49-A - TOMATO-HYBRID					
1	Dindigul Pandal	34200	5800	6700	4500	17000	51200
2	Coimbatore	23250	7000	5400	8000	20400	43650
3	Tiruppur	23250	7000	5400	8000	20400	43650
4	Namakkal Hybrid	34500	4100	1700	2300	8100	42600
5	Salem Hybrid	34500	4100	1700	2300	8100	42600
6	Dindigul	14300	5050	2850	4200	12100	26400
7	Vellore Ordinary	16400	4000	3050	2500	9550	25950
8	Theni Hybrid	16800	2200	1900	2400	6500	23300
9	Madurai	16800	2200	1900	2400	6500	23300
10	Virudhunagar	13750	2400	3600	2200	8200	21950
11	Kanyakumari	17850	1400	600	1400	3400	21250
12	Namakkal Ordinary	15600	2600	1300	1100	5000	20600
13	Salem Ordinary	15600	2600	1300	1100	5000	20600
14	Tenkasi	10700	3600	2500	1500	7600	18300
15	Tirunelveli	10700	3600	2500	1500	7600	18300
16	Thoothukudi	9600	4000	1300	2200	7500	17100
17	Sivagangai	8750	2750	2200	1650	6600	15350
18	Villupuram & Kallakuruchi	8850	2200	1100	2100	5400	14250
19	Pudukkottai	7450	2300	1300	900	4500	11950
20	Thanjavur	6500	1000	1000	1300	3300	9800

மாநில தொழிற்புட்பக்குழு பரிந்துரைத்த 2023-24ம் ஆண்டிற்கான நிதி அளவு
(ஒரு ஏக்கர்) (ரூபாய்)

பயிரின் எண் மற்றும் பெயர்-		49-அ தக்காளி உயரகம்					
வ. எண்	மாவட்டத்தின் பெயர்	ரொக்கம்	பொருட் பகுதி				மொத்தம் (3+7)
			உரம்	பூச்சி மருந்து	விதைகள்	மொத்தம் (4-6)	
1	2	3	4	5	6	7	8
1	திண்டுக்கல் பந்தல்	34200	5800	6700	4500	17000	51200
2	கோயம்புத்தூர்	23250	7000	5400	8000	20400	43650
3	திருப்பூர்	23250	7000	5400	8000	20400	43650
4	நாமக்கல் உயர் ரகம்	34500	4100	1700	2300	8100	42600
5	சேலம் உயர் ரகம்	34500	4100	1700	2300	8100	42600
6	திண்டுக்கல்	14300	5050	2850	4200	12100	26400
7	வேலூர் சாதாரண ரகம்	16400	4000	3050	2500	9550	25950
8	தேனி உயர் ரகம்	16800	2200	1900	2400	6500	23300
9	மதுரை	16800	2200	1900	2400	6500	23300
10	விருதுநகர்	13750	2400	3600	2200	8200	21950
11	கன்னியாகுமரி	17850	1400	600	1400	3400	21250
12	நாமக்கல் சாதாரண ரகம்	15600	2600	1300	1100	5000	20600
13	சேலம் சாதாரண ரகம்	15600	2600	1300	1100	5000	20600
14	தென்காசி	10700	3600	2500	1500	7600	18300
15	திருநெல்வேலி	10700	3600	2500	1500	7600	18300
16	தூத்துக்குடி	9600	4000	1300	2200	7500	17100
17	சிவகங்கை	8750	2750	2200	1650	6600	15350
18	விழுப்புரம் - கள்ளக்குறிச்சி	8850	2200	1100	2100	5400	14250
19	புதுக்கோட்டை	7450	2300	1300	900	4500	11950
20	தஞ்சாவூர்	6500	1000	1000	1300	3300	9800

Scale of Finance approved by SLTC for the year 2023-24

SI No	Name of the District	Cash	(Unit per acre)			(Amount In Rupees)	
			Kind Component			Total (4 to 6)	Grand Total (3+7)
			Fertili zers	Pestici des	Seeds		
1	2	3	4	5	6	7	8
	Crop Code & Name		49-B - TOMATO-ORDINARY				
1	Krishnagiri	33300	3200	1400	1300	5900	39200
2	Dharmapuri	33300	3200	1400	1300	5900	39200
3	Erode	22750	3500	3100	1600	8200	30950
4	Tiruvallur	23250	4200	1300	1200	6700	29950
5	Kancheepuram	23250	4200	1300	1200	6700	29950
6	Chengalpattu	23250	4200	1300	1200	6700	29950
7	Tiruppur	18550	4600	3300	3450	11350	29900
8	Coimbatore	18550	4600	3300	3450	11350	29900
9	Tirupattur Ordinary	17000	4000	3050	2500	9550	26550
10	Ranipet Ordinary	17000	4000	3050	2500	9550	26550
11	Pudukkottai	10050	3300	4800	8000	16100	26150
12	Dindigul	13650	3100	1500	2300	6900	20550
13	Theni Ordinary	13050	2300	1700	1500	5500	18550
14	Madurai	13050	2300	1700	1500	5500	18550
15	Tiruvannamalai	10650	4800	1400	1350	7550	18200
16	Perambalur	12900	2500	1000	1500	5000	17900
17	Tiruchirapalli	12900	2500	1000	1500	5000	17900
18	Karur	12900	2500	1000	1500	5000	17900
19	Ariyalur	12900	2500	1000	1500	5000	17900
20	Sivagangai	7150	2500	2000	2000	6500	13650
21	Cuddalore	8650	2400	1300	800	4500	13150
22	Ramanathapuram	7100	2500	1000	1000	4500	11600

மாநில தொழிற்நுட்பக்குழு பரிந்துரைத்த 2023-24ம் ஆண்டிற்கான நிதி அளவு
(ஒரு ஏக்கர்) (ரூபாய்)

பயிரின் எண் மற்றும் பெயர்-		49- ஆ தக்காளி சாதாரகம்					
வ. எண்	மாவட்டத்தின் பெயர்	ரொக்கம்	பொருட் பகுதி				மொத்தம் (3+7)
			உரம்	பூச்சி மருந்து	விதைகள்	மொத்தம் (4-6)	
1	2	3	4	5	6	7	8
1	கிருஷ்ணகிரி	33300	3200	1400	1300	5900	39200
2	தருமபுரி	33300	3200	1400	1300	5900	39200
3	ஈரோடு	22750	3500	3100	1600	8200	30950
4	திருவள்ளூர்	23250	4200	1300	1200	6700	29950
5	காஞ்சிபுரம்	23250	4200	1300	1200	6700	29950
6	செங்கல்பட்டு	23250	4200	1300	1200	6700	29950
7	திருப்பூர்	18550	4600	3300	3450	11350	29900
8	கோயம்புத்தூர்	18550	4600	3300	3450	11350	29900
9	திருபத்தூர்	17000	4000	3050	2500	9550	26550
10	ராணிப்பேட்டை	17000	4000	3050	2500	9550	26550
11	புதுக்கோட்டை	10050	3300	4800	8000	16100	26150
12	திண்டுக்கல்	13650	3100	1500	2300	6900	20550
13	தேனி	13050	2300	1700	1500	5500	18550
14	மதுரை	13050	2300	1700	1500	5500	18550
15	திருவண்ணாமலை	10650	4800	1400	1350	7550	18200
16	பெரம்பலூர்	12900	2500	1000	1500	5000	17900
17	திருச்சிராப்பள்ளி	12900	2500	1000	1500	5000	17900
18	கரூர்	12900	2500	1000	1500	5000	17900
19	அரியலூர்	12900	2500	1000	1500	5000	17900
20	சிவகங்கை	7150	2500	2000	2000	6500	13650
21	கடலூர்	8650	2400	1300	800	4500	13150
22	இராமநாதபுரம்	7100	2500	1000	1000	4500	11600

Scale of Finance approved by SLTC for the year 2023-24

SI No	Name of the District	Cash	(Unit per acre)			(Amount in Rupees)	
			Kind Component			Total (4 to 6)	Grand Total (3+7)
			Fertilizers	Pesticides	Seeds		
1	2	3	4	5	6	7	8
Crop Code & Name		50-A - LADY'S FINGER					
1	Salem	19750	1900	1450	2500	5850	25600
2	Namakkal	19750	1900	1450	2500	5850	25600
3	Tiruvallur	16050	3000	1600	2800	7400	23450
4	Chengalpattu	16050	3000	1600	2800	7400	23450
5	Kancheepuram	16000	3000	1600	2800	7400	23400
6	Tiruppur	12050	3000	2000	2500	7500	19550
7	Coimbatore	12050	3000	2000	2500	7500	19550
8	Krishnagiri	13850	1950	1100	1000	4050	17900
9	Dharmapuri	13850	1950	1100	1000	4050	17900
10	Kanyakumari	14700	1400	800	800	3000	17700
11	Thoothukudi	9300	3800	1300	3000	8100	17400
12	Virudhunagar Hybrid	10650	2600	1000	2200	5800	16450
13	Tiruvannamalai	10900	2000	1200	1800	5000	15900
14	Tenkasi	6700	2500	2000	4500	9000	15700
15	Tirunelveli	6700	2500	2000	4500	9000	15700
16	Karur	10850	2200	1000	1250	4450	15300
17	Ariyalur	10850	2200	1000	1250	4450	15300
18	Tiruchirapalli	10850	2200	1000	1250	4450	15300
19	Perambalur	10850	2200	1000	1250	4450	15300
20	Sivagangai	8350	2600	1700	1815	6115	14465
21	Theni	10950	1800	700	800	3300	14250
22	Madurai	10950	1800	700	800	3300	14250
23	Kallakuruchi	8600	1600	1000	1600	4200	12800
24	Villupuram	8600	1600	1000	1600	4200	12800
25	Ramanathapuram	7400	1000	1000	1000	3000	10400
26	Thanjavur	7100	1000	700	1000	2700	9800
27	Mayiladuthurai	7000	1000	700	1000	2700	9700
28	Nagapattinam	7000	1000	700	1000	2700	9700

மாநில தொழிற்நுட்பக்குழு பரிந்துரைத்த 2023-24ம் ஆண்டிற்கான நிதி அளவு
(ஒரு ஏக்கர்) (ரூபாய்)

பயிரின் எண் மற்றும் பெயர்--		50-ஆ வெண்டைகாய்					
வ. எண்	மாவட்டத்தின் பெயர்	ரொக்கம்	பொருட் பகுதி				மொத்தம் (3+7)
			உரம்	பூச்சி மருந்து	விதைகள்	மொத்தம் (4-6)	
1	2	3	4	5	6	7	8
1	சேலம்	19750	1900	1450	2500	5850	25600
2	நாமக்கல்	19750	1900	1450	2500	5850	25600
3	திருவள்ளூர்	16050	3000	1600	2800	7400	23450
4	செங்கல்பட்டு	16050	3000	1600	2800	7400	23450
5	காஞ்சிபுரம்	16000	3000	1600	2800	7400	23400
6	திருப்பூர்	12050	3000	2000	2500	7500	19550
7	கோயம்புத்தூர்	12050	3000	2000	2500	7500	19550
8	கிருஷ்ணகிரி	13850	1950	1100	1000	4050	17900
9	தருமபுரி	13850	1950	1100	1000	4050	17900
10	கன்னியாகுமரி	14700	1400	800	800	3000	17700
11	தூத்துக்குடி	9300	3800	1300	3000	8100	17400
12	விருதுநகர் உயர்ரகம்	10650	2600	1000	2200	5800	16450
13	திருவண்ணாமலை	10900	2000	1200	1800	5000	15900
14	தென்காசி	6700	2500	2000	4500	9000	15700
15	திருநெல்வேலி	6700	2500	2000	4500	9000	15700
16	கரூர்	10850	2200	1000	1250	4450	15300
17	அரியலூர்	10850	2200	1000	1250	4450	15300
18	திருச்சிராப்பள்ளி	10850	2200	1000	1250	4450	15300
19	பெரம்பலூர்	10850	2200	1000	1250	4450	15300
20	சிவகங்கை	8350	2600	1700	1815	6115	14465
21	தேனி	10950	1800	700	800	3300	14250
22	மதுரை	10950	1800	700	800	3300	14250
23	கள்ளக்குறிச்சி	8600	1600	1000	1600	4200	12800
24	விழுப்புரம்	8600	1600	1000	1600	4200	12800
25	இராமநாதபுரம்	7400	1000	1000	1000	3000	10400
26	தஞ்சாவூர்	7100	1000	700	1000	2700	9800
27	மயிலாடுதுறை	7000	1000	700	1000	2700	9700
28	நாகப்பட்டினம்	7000	1000	700	1000	2700	9700

Scale of Finance approved by SLTC for the year 2023-24

SI No	Name of the District	Cash	(Unit per acre)			(Amount in Rupees)	
			Kind Component			Total (4 to 6)	Grand Total (3+7)
			Fertili zers	Pestici des	Seeds		
1	2	3	4	5	6	7	8
	Crop Code & Name	50-B - DRUMSTICK (YALPANA)/(ORDINARY)					
1	Theni (Ordinary PKM)	20500	4800	2600	2000	9400	29900
2	Madurai (Ordinary PKM)	20500	4800	2600	2000	9400	29900
3	Dindigul (Ordinary)	17700	3800	1400	3800	9000	26700
4	Erode (Ordinary)	18950	1800	1500	2300	5600	24550
5	Theni (Yalpana)	13850	4400	2700	3000	10100	23950
6	Madurai (Yalpana)	13850	4400	2700	3000	10100	23950
7	Coimbatore Yalpana	14950	1500	1300	2100	4900	19850
8	Virudhunagar (Yalpana)	11950	3800	2500	1600	7900	19850
9	Tiruppur	14950	1500	1300	2100	4900	19850
10	Krishnagiri Ordinary	14100	3000	1300	1400	5700	19800
11	Dharmapuri (Ordinary)	14100	3000	1300	1400	5700	19800
12	Virudhunagar (Yalpana) Maintenance	12150	3800	2500	0	6300	18450
13	Tirunelveli (Yalpana)	11600	4100	1500	1000	6600	18200
14	Tenkasi (Yalpana)	11600	4100	1500	1000	6600	18200
15	Thoothukudi (PA Thaniel)	11600	4100	1500	1000	6600	18200
16	Tirunelveli (Ordinary)	13350	1350	750	800	2900	16250
17	Kanyakumari	13350	1350	750	800	2900	16250
18	Thoothukudi (Ordinary)	9150	3885	735	1575	6195	15345
19	Perambalur Yalpana	9300	2700	1000	1800	5500	14800
20	Karur Yalpana	9300	2700	1000	1800	5500	14800
21	Ariyalur Yalpana	9300	2700	1000	1800	5500	14800
22	Tiruvannamalai Ordinary)	9700	2300	1100	1700	5100	14800
23	Thoothukudi (Yalpana)	9350	3750	650	1050	5450	14800
24	Tiruchirapalli (Yalpana)	9300	2700	1000	1800	5500	14800
25	Tiruvallur	11450	1250	800	1250	3300	14750
26	Chengalpattu	11450	1250	800	1250	3300	14750
27	Kancheepuram	11450	1250	800	1250	3300	14750
28	Salem (Yalpana)	11350	1150	700	1150	3000	14350
29	Namakkal (Yalpana)	11350	1150	700	1150	3000	14350

மாநில தொழிற்நுட்பக்குழு பரிந்துரைத்த 2023-24ம் ஆண்டிற்கான நிதி அளவு

(ஒரு ஏக்கர்)

(ரூபாய்)

பயிரின் எண் மற்றும் பெயர்-		50-ஆ முருங்கை (யாழ்பாண சாதாரகம்)					
வ. எண்	மாவட்டத்தின் பெயர்	ரொக்கம்	பொருட் பகுதி				மொத்தம் (3+7)
			உரம்	பூச்சி மருந்து	விதைகள்	மொத்தம் (4-6)	
1	2	3	4	5	6	7	8
1	தேனி	20500	4800	2600	2000	9400	29900
2	மதுரை	20500	4800	2600	2000	9400	29900
3	திண்டுக்கல்	17700	3800	1400	3800	9000	26700
4	ஈரோடு	18950	1800	1500	2300	5600	24550
5	தேனி யாழ்பாணம்	13850	4400	2700	3000	10100	23950
6	மதுரை யாழ்பாணம்	13850	4400	2700	3000	10100	23950
7	கோயம்புத்தூர் யாழ்பாணம்	14950	1500	1300	2100	4900	19850
8	விருதுநகர் யாழ்பாணம்	11950	3800	2500	1600	7900	19850
9	திருப்பூர்	14950	1500	1300	2100	4900	19850
10	கிருஷ்ணகிரி	14100	3000	1300	1400	5700	19800
11	தருமபுரி	14100	3000	1300	1400	5700	19800
12	விருதுநகர் யாழ்பாணம் பராமரிப்பு	12150	3800	2500	0	6300	18450
13	திருநெல்வேலி யாழ்பாணம்	11600	4100	1500	1000	6600	18200
14	தென்காசி யாழ்பாணம்	11600	4100	1500	1000	6600	18200
15	தூத்துக்குடி	11600	4100	1500	1000	6600	18200
16	திருநெல்வேலி	13350	1350	750	800	2900	16250
17	கன்னியாகுமரி	13350	1350	750	800	2900	16250
18	தூத்துக்குடி	9150	3885	735	1575	6195	15345
19	பெரம்பலூர் யாழ்பாணம்	9300	2700	1000	1800	5500	14800
20	கரூர் யாழ்பாணம்	9300	2700	1000	1800	5500	14800
21	அரியலூர் யாழ்பாணம்	9300	2700	1000	1800	5500	14800
22	திருவள்ளூர்	9700	2300	1100	1700	5100	14800
23	தூத்துக்குடி யாழ்பாணம்	9350	3750	650	1050	5450	14800
24	திருச்சிராப்பள்ளி யாழ்பாணம்	9300	2700	1000	1800	5500	14800
25	திருவள்ளூர்	11450	1250	800	1250	3300	14750
26	செங்கல்பட்டு	11450	1250	800	1250	3300	14750
27	காஞ்சிபுரம்	11450	1250	800	1250	3300	14750
28	சேலம் யாழ்பாணம்	11350	1150	700	1150	3000	14350
29	நாமக்கல் யாழ்பாணம்	11350	1150	700	1150	3000	14350

Scale of Finance approved by SLTC for the year 2023-24

SI No	Name of the District	Cash	(Unit per acre)			(Amount in Rupees)		
			Kind Component			Total (4 to 6)	Grand Total (3+7)	
			Fertili zers	Pestici des	Seeds			
1	2	3	4	5	6	7	8	
	Crop Code & Name		51-A - KNOOLKOL					
1	Nilgiris	23200	6400	2800	3100	12300	35500	
2	Namakkal	17100	1600	600	1900	4100	21200	
3	Salem	17100	1600	600	1900	4100	21200	
4	Theni - Precision Farming Crop	10950	4200	2500	1500	8200	19150	
5	Theni	12400	3000	800	2000	5800	18200	
6	Vellore	8250	3000	1100	1300	5400	13650	
7	Ranipet	8250	3000	1100	1300	5400	13650	
8	Tirupattur	8250	3000	1100	1300	5400	13650	

மாநில தொழிற்நாட்பக்குழு பரிந்துரைத்த 2023-24ம் ஆண்டிற்கான நிதி அளவு
(ஒரு ஏக்கர்) (ரூபாய்)

பயிரின் எண் மற்றும் பெயர்-		51-அ பசும் நூல்கோல்					
வ. எண்	மாவட்டத்தின் பெயர்	ரொக்கம்	பொருட் பகுதி				மொத்தம் (3+7)
			உரம்	பூச்சி மருந்து	விதைகள்	மொத்தம் (4-6)	
1	2	3	4	5	6	7	8
1	நீலகிரி	23200	6400	2800	3100	12300	35500
2	நாமக்கல்	17100	1600	600	1900	4100	21200
3	சேலம்	17100	1600	600	1900	4100	21200
4	தேனி துல்லியமான பயிர்கள்	10950	4200	2500	1500	8200	19150
5	தேனி	12400	3000	800	2000	5800	18200
6	வேலூர்	8250	3000	1100	1300	5400	13650
7	ராணிப்பேட்டை	8250	3000	1100	1300	5400	13650
8	திருபத்தூர்	8250	3000	1100	1300	5400	13650

Scale of Finance approved by SLTC for the year 2023-24

SI No	Name of the District	Cash	(Unit per acre)			(Amount in Rupees)	
			Kind Component			Total (4 to 6)	Grand Total (3+7)
			Fertili zers	Pestici des	Seeds		
1	2	3	4	5	6	7	8
	Crop Code & Name	51-B - BEETROOT					
1	Nilgiris	22950	6500	2800	3700	13000	35950
2	Krishnagiri	16250	2500	900	900	4300	20550
3	Dharmapuri	16250	2500	900	900	4300	20550
4	Tiruppur	16050	2450	880	1100	4430	20480
5	Coimbatore	16050	2450	880	1100	4430	20480
6	Salem	15950	1600	700	1300	3600	19550
7	Namakkal	15950	1600	700	1300	3600	19550
8	Dindigul	12650	2100	1600	1100	4800	17450
9	Vellore	8550	2500	900	1300	4700	13250
10	Ranipet	8550	2500	900	1300	4700	13250
11	Tirupattur	8550	2500	900	1300	4700	13250
12	Theni	4750	1500	800	2000	4300	9050

மாநில தொழிற்கூடப்பக்குழு பரிந்துரைத்த 2023-24ம் ஆண்டிற்கான நிதி அளவு

(ஒரு ஏக்கர்)

(ரூபாய்)

பயிரின் எண் மற்றும் பெயர்-		51-ஆ பீட்டரூட்					
வ. எண்	மாவட்டத்தின் பெயர்	ரொக்கம்	பொருட் பகுதி				மொத்தம் (3+7)
			உரம்	பூச்சி மருந்து	விதைகள்	மொத்தம் (4-6)	
1	2	3	4	5	6	7	8
1	நீலகிரி	22950	6500	2800	3700	13000	35950
2	கிருஷ்ணகிரி	16250	2500	900	900	4300	20550
3	தருமபுரி	16250	2500	900	900	4300	20550
4	திருப்பூர்	16050	2450	880	1100	4430	20480
5	கோயம்புத்தூர்	16050	2450	880	1100	4430	20480
6	சேலம்	15950	1600	700	1300	3600	19550
7	நாமக்கல்	15950	1600	700	1300	3600	19550
8	திண்டுக்கல்	12650	2100	1600	1100	4800	17450
9	வேலூர்	8550	2500	900	1300	4700	13250
10	ராணிப்பேட்டை	8550	2500	900	1300	4700	13250
11	திருபத்தூர்	8550	2500	900	1300	4700	13250
12	தேனி	4750	1500	800	2000	4300	9050

Scale of Finance approved by SLTC for the year 2023-24

SI No	Name of the District	Cash	(Unit per acre)			(Amount in Rupees)	
			Kind Component			Total (4 to 6)	Grand Total (3+7)
			Fertili zers	Pestici des	Seeds		
1	2	3	4	5	6	7	8
	Crop Code & Name		52-A - POTATO				
1	Nilgiris	48950	15000	13500	27000	55500	104450
2	Erode	32600	8100	4000	6000	18100	50700
3	Dindigul	26700	3600	3600	6800	14000	40700
4	Krishnagiri	25900	2700	1200	6600	10500	36400
5	Dharmapuri	25900	2700	1200	6600	10500	36400
6	Namakkal	18600	1600	1450	5600	8650	27250
7	Salem	18600	1600	1450	5600	8650	27250

மாநில தொழிற்நுட்பக்குழு பரிந்துரைத்த 2023-24ம் ஆண்டிற்கான நிதி அளவு

(ஒரு ஏக்கர்)

(ரூபாய்)

பயிரின் எண் மற்றும் பெயர்-		52-அ உருளை					
வ. எண்	மாவட்டத்தின் பெயர்	ரொக்கம்	பொருட் பகுதி				மொத்தம் (3+7)
			உரம்	பூச்சி மருந்து	விதைகள்	மொத்தம் (4-6)	
1	2	3	4	5	6	7	8
1	நீலகிரி	48950	15000	13500	27000	55500	104450
2	எரோடு	32600	8100	4000	6000	18100	50700
3	திண்டுக்கல்	26700	3600	3600	6800	14000	40700
4	கிருஷ்ணகிரி	25900	2700	1200	6600	10500	36400
5	தருமபுரி	25900	2700	1200	6600	10500	36400
6	நாமக்கல்	18600	1600	1450	5600	8650	27250
7	சேலம்	18600	1600	1450	5600	8650	27250

Scale of Finance approved by SLTC for the year 2023-24

SI No	Name of the District	Cash	(Unit per acre)			(Amount in Rupees)		
			Kind Component			Total (4 to 6)	Grand Total (3+7)	
			Fertilizers	Pesticides	Seeds			
1	2	3	4	5	6	7	8	
	Crop Code & Name		52-B - BITTERGOURD					
1	Krishnagiri	25050	2700	1200	6600	10500	35550	
2	Dharmapuri	25050	2700	1200	6600	10500	35550	
3	Nilgiris	25050	2700	1200	6600	10500	35550	
4	Salem	20450	1800	750	1600	4150	24600	
5	Namakkal	20450	1800	750	1600	4150	24600	
6	Virudhunagar	13650	3700	3000	2200	8900	22550	
7	Tenkasi	12100	3750	3250	2250	9250	21350	
8	Tirunelveli	12100	3750	3250	2250	9250	21350	
9	Dindigul	13800	2600	2020	1700	6320	20120	
10	Tiruvallur	12550	2800	1300	1800	5900	18450	
11	Chengalpattu	12550	2800	1300	1800	5900	18450	
12	Kancheepuram	12550	2800	1300	1800	5900	18450	
13	Tirupatthur	9600	2600	1600	3400	7600	17200	
14	Vellore	9600	2600	1600	3400	7600	17200	
15	Ranipet	9600	2600	1600	3400	7600	17200	
16	Tiruvannamalai	11400	2200	1100	1400	4700	16100	
17	Kallakuruchi	10100	1100	550	1050	2700	12800	
18	Villupuram	10100	1100	550	1050	2700	12800	
19	Sivagangai	5350	2350	1430	2365	6145	11495	

மாநில தொழிற்நுட்பக்குழு பரிந்துரைத்த 2023-24ம் ஆண்டிற்கான நிதி அளவு
(ஒரு ஏக்கர்) (ரூபாய்)

பயிரின் எண் மற்றும் பெயர்-		52- ஆ பாகற்காய்					
வ. எண்	மாவட்டத்தின் பெயர்	ரொக்கம்	பொருட் பகுதி				மொத்தம் (3+7)
			உரம்	பூச்சி மருந்து	விதைகள்	மொத்தம் (4-6)	
1	2	3	4	5	6	7	8
1	கிருஷ்ணகிரி	25050	2700	1200	6600	10500	35550
2	தருமபுரி	25050	2700	1200	6600	10500	35550
3	நீலகிரி	25050	2700	1200	6600	10500	35550
4	சேலம்	20450	1800	750	1600	4150	24600
5	நாமக்கல்	20450	1800	750	1600	4150	24600
6	விருதுநகர்	13650	3700	3000	2200	8900	22550
7	தென்காசி	12100	3750	3250	2250	9250	21350
8	திருநெல்வேலி	12100	3750	3250	2250	9250	21350
9	திண்டுக்கல்	13800	2600	2020	1700	6320	20120
10	திருவள்ளூர்	12550	2800	1300	1800	5900	18450
11	செங்கல்பட்டு	12550	2800	1300	1800	5900	18450
12	காஞ்சிபுரம்	12550	2800	1300	1800	5900	18450
13	திருபத்தூர்	9600	2600	1600	3400	7600	17200
14	வேலூர்	9600	2600	1600	3400	7600	17200
15	ராணிப்பேட்டை	9600	2600	1600	3400	7600	17200
16	திருவண்ணாமலை	11400	2200	1100	1400	4700	16100
17	கள்ளக்குறிச்சி	10100	1100	550	1050	2700	12800
18	வியூப்பரம்	10100	1100	550	1050	2700	12800
19	சிவகங்கை	5350	2350	1430	2365	6145	11495

Scale of Finance approved by SLTC for the year 2023-24

Sl No	Name of the District	Cash	(Unit per acre)			(Amount in Rupees)	
			Kind Component			Total (4 to 6)	Grand Total (3+7)
			Fertili zers	Pestici des	Seeds		
1	2	3	4	5	6	7	8
	Crop Code & Name	53-A - SWEET POTATO					
1	Namakkal	12700	1900	1000	1700	4600	17300
2	Salem	12700	1900	1000	1700	4600	17300
3	Tirupatthur	6700	3100	900	3200	7200	13900
4	Ranipet	6700	3100	900	3200	7200	13900
5	Vellore	6700	3100	900	3200	7200	13900
6	Tiruchirapalli	8350	2600	1000	1100	4700	13050
7	Perambalur	8350	2600	1000	1100	4700	13050
8	Ariyalur	8350	2600	1000	1100	4700	13050
9	Karur	8350	2600	1000	1100	4700	13050
10	Theni	8600	1650	0	1350	3000	11600
11	Madurai	8600	1650	0	1350	3000	11600
12	Tirunelveli	4450	1700	600	1700	4000	8450
13	Tenkasi	4450	1700	600	1700	4000	8450
14	Thoothukudi	4450	1650	650	900	3200	7650

மாநில தொழிற்நுட்பக்குழு பரிந்துரைத்த 2023-24ம் ஆண்டிற்கான நிதி அளவு
(ஒரு ஏக்கர்) (ரூபாய்)

பயிரின் எண் மற்றும் பெயர்--		53-அ சர்க்கரைவள்ளி கிழங்கு					
வ. எண்	மாவட்டத்தின் பெயர்	ரொக்கம்	பொருட் பகுதி				மொத்தம் (3+7)
			உரம்	பூச்சி மருந்து	விதைகள்	மொத்தம் (4-6)	
1	2	3	4	5	6	7	8
1	நாமக்கல்	12700	1900	1000	1700	4600	17300
2	சேலம்	12700	1900	1000	1700	4600	17300
3	திருபத்தூர்	6700	3100	900	3200	7200	13900
4	ராணிப்பேட்டை	6700	3100	900	3200	7200	13900
5	வேலூர்	6700	3100	900	3200	7200	13900
6	திருச்சிராப்பள்ளி	8350	2600	1000	1100	4700	13050
7	பெரம்பலூர்	8350	2600	1000	1100	4700	13050
8	அரியலூர்	8350	2600	1000	1100	4700	13050
9	கரூர்	8350	2600	1000	1100	4700	13050
10	தேனி	8600	1650	0	1350	3000	11600
11	மதுரை	8600	1650	0	1350	3000	11600
12	திருநெல்வேலி	4450	1700	600	1700	4000	8450
13	தென்காசி	4450	1700	600	1700	4000	8450
14	தூத்துக்குடி	4450	1650	650	900	3200	7650

Scale of Finance approved by SLTC for the year 2023-24

SI No	Name of the District	Cash	(Unit per acre)			(Amount In Rupees)	
			Kind Component			Total (4 to 6)	Grand Total (3+7)
			Fertili zers	Pestici des	Seeds		
1	2	3	4	5	6	7	8
	Crop Code & Name	53-B - SNAKE GOURD & PEAS & BEANS					
1	Nilgiris Beans	33100	8500	3700	6200	18400	51500
2	Tiruppur Beans	18200	5300	1000	3150	9450	27650
3	Erode Peas & Beans	18200	5300	1000	3150	9450	27650
4	Namakkal	17300	1100	800	1300	3200	20500
5	Ariyalur	17300	1100	800	1300	3200	20500
6	Salem	17300	1100	800	1300	3200	20500
7	Tiruchirapalli	17300	1100	800	1300	3200	20500
8	Nagapattinam	8100	8600	1050	2500	12150	20250
9	Mayiladuthurai	8100	8600	1050	2500	12150	20250
10	Virudhunagar	13150	3800	1000	2100	6900	20050
11	Kancheepuram	12150	2800	1200	1400	5400	17550
12	Tiruvallur	12150	2800	1200	1400	5400	17550
13	Chengalpattu	12150	2800	1200	1400	5400	17550
14	Dharmapuri	12800	2500	1000	750	4250	17050
15	Krishnagiri	12800	2500	1000	750	4250	17050
16	Namakkal Peas & Beans	13000	1100	700	1000	2800	15800
17	Salem Peas & Beans	13000	1100	700	1000	2800	15800
18	Dindigul (Ridgegourd)	9250	2500	950	900	4350	13600
19	Dindigul	9250	2500	950	900	4350	13600
20	Madurai	9100	2500	900	900	4300	13400
21	Theni	9100	2500	900	900	4300	13400
22	Kallakuruchi	9200	1100	550	1050	2700	11900
23	Villupuram	9200	1100	550	1050	2700	11900
24	Tiruvannamalai	8400	1600	600	1000	3200	11600
25	Sivagangai	5500	2400	1430	2200	6030	11530
26	Tirunelveli	6850	1550	0	1350	2900	9750
27	Tenkasi	6850	1550	0	1350	2900	9750

மாநில தொழிற்நுட்பக்குழு பரிந்துரைத்த 2023-24ம் ஆண்டிற்கான நிதி அளவு
(ஒரு ஏக்கர்) (ரூபாய்)

பயிரின் எண் மற்றும் பெயர்-		53-ஆ புடலங்காய், பட்டாணி, பீன்ஸ்					
வ. எண்	மாவட்டத்தின் பெயர்	ரொக்கம்	பொருட் பகுதி				மொத்தம் (3+7)
			உரம்	பூச்சி மருந்து	விதைகள்	மொத்தம் (4-6)	
1	2	3	4	5	6	7	8
1	நீலகிரி பீன்ஸ்	33100	8500	3700	6200	18400	51500
2	திருப்பூர்	18200	5300	1000	3150	9450	27650
3	ஈரோடு பட்டாணி, பீன்ஸ்	18200	5300	1000	3150	9450	27650
4	நாமக்கல்	17300	1100	800	1300	3200	20500
5	அரியலூர்	17300	1100	800	1300	3200	20500
6	சேலம்	17300	1100	800	1300	3200	20500
7	திருச்சிராப்பள்ளி	17300	1100	800	1300	3200	20500
8	நாகப்பட்டினம்	8100	8600	1050	2500	12150	20250
9	மயிலாடுதுறை	8100	8600	1050	2500	12150	20250
10	விருதுநகர்	13150	3800	1000	2100	6900	20050
11	காஞ்சிபுரம்	12150	2800	1200	1400	5400	17550
12	திருவள்ளூர்	12150	2800	1200	1400	5400	17550
13	செங்கல்பட்டு	12150	2800	1200	1400	5400	17550
14	தருமபுரி	12800	2500	1000	750	4250	17050
15	கிருஷ்ணகிரி	12800	2500	1000	750	4250	17050
16	நாமக்கல் பட்டாணி, பீன்ஸ்	13000	1100	700	1000	2800	15800
17	சேலம் பட்டாணி, பீன்ஸ்	13000	1100	700	1000	2800	15800
18	திண்டுக்கல் (பீர்க்கங்காய்)	9250	2500	950	900	4350	13600
19	திண்டுக்கல்	9250	2500	950	900	4350	13600
20	மதுரை	9100	2500	900	900	4300	13400
21	தேனி	9100	2500	900	900	4300	13400
22	கள்ளக்குறிச்சி	9200	1100	550	1050	2700	11900
23	விழுப்புரம்	9200	1100	550	1050	2700	11900
24	திருவண்ணாமலை	8400	1600	600	1000	3200	11600
25	சிவகங்கை	5500	2400	1430	2200	6030	11530
26	திருநெல்வேலி	6850	1550	0	1350	2900	9750
27	தென்காசி	6850	1550	0	1350	2900	9750

Scale of Finance approved by SLTC for the year 2023-24

SI No	Name of the District	Cash	(Unit per acre)			(Amount in Rupees)	
			Kind Component			Total (4 to 6)	Grand Total (3+7)
			Fertilizers	Pesticides	Seeds		
1	2	3	4	5	6	7	8
	Crop Code & Name	54-A - KARUNAI/SENAI/ELEPHANT YAM					
1	Erode	18100	5200	1050	9550	15800	33900
2	Salem	19000	3500	850	2600	6950	25950
3	Namakkal	19000	3500	850	2600	6950	25950
4	Tirupattur Elephant yam	10700	5300	1500	6050	12850	23550
5	Ranipet Elephant yam	10700	5300	1500	6050	12850	23550
6	Vellore Elephant Yam	10700	5300	1500	6050	12850	23550
7	Tiruvannamalai Karunai	13400	3700	1300	2900	7900	21300
8	Madurai	14050	3300	650	2300	6250	20300
9	Theni	14050	3300	650	2300	6250	20300
10	Tiruvannamalai Elephant Yam	12400	4000	1100	2700	7800	20200
11	Virudhunagar	13250	3200	1300	2100	6600	19850
12	Coimbatore	12400	2200	1750	2000	5950	18350
13	Tiruppur	12400	2200	1750	2000	5950	18350
14	Perambalur Karunai	11550	3100	650	2600	6350	17900
15	Karur Karunai	11550	3100	650	2600	6350	17900
16	Ariyalur Karunai	11550	3100	650	2600	6350	17900
17	Tiruchirapalli Karunai	11550	3100	650	2600	6350	17900
18	Perambalur Senai	11400	3100	650	2600	6350	17750
19	Karur Senai	11400	3100	650	2600	6350	17750
20	Ariyalur Senai	11400	3100	650	2600	6350	17750
21	Tiruchirapalli Senai	11400	3100	650	2600	6350	17750
22	Tirunelveli	9850	4050	1050	2650	7750	17600
23	Tenkasi	9850	4050	1050	2650	7750	17600
24	Villupuram Elephant Yam	9700	3900	800	2500	7200	16900
25	Kallakuruchi	9700	3900	800	2500	7200	16900
26	Cuddalore	8900	3900	800	2500	7200	16100
27	Thanjavur	8600	2100	500	1000	3600	12200
28	Thoothukudi	6450	2100	600	1100	3800	10250

மாநில தொழிற்நுட்பக்குழு பரிந்துரைத்த 2023-24ம் ஆண்டிற்கான நிதி அளவு
(ஒரு ஏக்கர்) (ரூபாய்)

பயிரின் எண் மற்றும் பெயர்--		54-அ கருணை, சேனை, சேப்பங்கிழங்கு					
வ. எண்	மாவட்டத்தின் பெயர்	ரொக்கம்	பொருட் பகுதி				மொத்தம் (3+7)
			உரம்	பூச்சி மருந்து	விதைகள்	மொத்தம் (4-6)	
1	2	3	4	5	6	7	8
1	ஈரோடு	18100	5200	1050	9550	15800	33900
2	சேலம்	19000	3500	850	2600	6950	25950
3	நாமக்கல்	19000	3500	850	2600	6950	25950
4	திருபத்தூர் சேனை கிழங்கு	10700	5300	1500	6050	12850	23550
5	ராணிப்பேட்டை சேனை கிழங்கு	10700	5300	1500	6050	12850	23550
6	வேலூர் சேனை கிழங்கு	10700	5300	1500	6050	12850	23550
7	திருவண்ணாமலை கருணை	13400	3700	1300	2900	7900	21300
8	மதுரை	14050	3300	650	2300	6250	20300
9	தேனி	14050	3300	650	2300	6250	20300
10	திருவண்ணாமலை சேனை கிழங்கு	12400	4000	1100	2700	7800	20200
11	விருதுநகர்	13250	3200	1300	2100	6600	19850
12	கோயம்புத்தூர்	12400	2200	1750	2000	5950	18350
13	திருப்பூர்	12400	2200	1750	2000	5950	18350
14	பெரம்பலூர் கருணை	11550	3100	650	2600	6350	17900
15	கரூர் கருணை	11550	3100	650	2600	6350	17900
16	அரியலூர் கருணை	11550	3100	650	2600	6350	17900
17	திருச்சிராப்பள்ளி கருணை	11550	3100	650	2600	6350	17900
18	பெரம்பலூர் சேனை கிழங்கு	11400	3100	650	2600	6350	17750
19	கரூர் சேனை கிழங்கு	11400	3100	650	2600	6350	17750
20	அரியலூர் சேனை கிழங்கு	11400	3100	650	2600	6350	17750
21	திருச்சிராப்பள்ளி சேனை கிழங்கு	11400	3100	650	2600	6350	17750
22	திருநெல்வேலி	9850	4050	1050	2650	7750	17600
23	தென்காசி	9850	4050	1050	2650	7750	17600
24	விழுப்புரம் சேனை கிழங்கு	9700	3900	800	2500	7200	16900
25	கள்ளக்குறிச்சி	9700	3900	800	2500	7200	16900
26	கடலூர்	8900	3900	800	2500	7200	16100
27	தஞ்சாவூர்	8600	2100	500	1000	3600	12200
28	தூத்துக்குடி	6450	2100	600	1100	3800	10250

Scale of Finance approved by SLTC for the year 2023-24

SI No	Name of the District	Cash	(Unit per acre)			(Amount in Rupees)		
			Kind Component			Total (4 to 6)	Grand Total (3+7)	
			Fertilizers	Pesticides	Seeds			
1	2	3	4	5	6	7	8	
	Crop Code & Name		54-B - TURNIP/PUMPKIN/AMARANTHUS					
1	Nilgiris Turnip	26050	7800	3300	3600	14700	40750	
2	Salem	19600	3500	850	2600	6950	26550	
3	Namakkal	19600	3500	850	2600	6950	26550	
4	Virudhunagar Pumpkin	12300	2800	2100	2150	7050	19350	
5	Vellore Pumpkin	11050	2400	2300	3000	7700	18750	
6	Ranipet	11050	2400	2300	3000	7700	18750	
7	Tirupattur	11050	2400	2300	3000	7700	18750	

மாநில தொழிற்நுட்பக்குழு பரிந்துரைத்த 2023-24ம் ஆண்டிற்கான நிதி அளவு
(ஒரு ஏக்கர்) (ரூபாய்)

பயிரின் எண் மற்றும் பெயர்-		54-ஆ கோககிழங்கு, பூசணி, கீரை வகைகள்					
வ. எண்	மாவட்டத்தின் பெயர்	ரொக்கம்	பொருட் பகுதி				மொத்தம் (3+7)
			உரம்	பூச்சி மருந்து	விதைகள்	மொத்தம் (4-6)	
1	2	3	4	5	6	7	8
1	நீலகிரி டர்னிப்	26050	7800	3300	3600	14700	40750
2	சேலம்	19600	3500	850	2600	6950	26550
3	நாமக்கல்	19600	3500	850	2600	6950	26550
4	விருதுநகர் பூசணி	12300	2800	2100	2150	7050	19350
5	வேலூர் பூசணி	11050	2400	2300	3000	7700	18750
6	ராணிப்பேட்டை	11050	2400	2300	3000	7700	18750
7	திருபத்தூர்	11050	2400	2300	3000	7700	18750

Scale of Finance approved by SLTC for the year 2023-24

SI No	Name of the District	Cash	(Unit per acre)			(Amount in Rupees)	
			Kind Component			Total (4 to 6)	Grand Total (3+7)
			Fertilizers	Pesticides	Seeds		
1	2	3	4	5	6	7	8
	Crop Code & Name	55-A - WATER MELON					
1	Tiruvallur	24850	9000	2200	9200	20400	45250
2	Chengalpattu	24850	9000	2200	9200	20400	45250
3	Kancheepuram	24850	9000	2200	9200	20400	45250
4	Sivagangai	11850	2500	3000	8550	14050	25900
5	Tiruppur	11400	2000	1200	3600	6800	18200
6	Tirupatttur	11400	2000	1200	3600	6800	18200
7	Ranipet	11400	2000	1200	3600	6800	18200
8	Vellore	11400	2000	1200	3600	6800	18200
9	Pudukkottai	13550	2500	800	1000	4300	17850
10	Ariyalur	13550	2500	800	1000	4300	17850
11	Tiruchirapalli	13550	2500	800	1000	4300	17850
12	Dindigul	14000	1000	500	700	2200	16200
13	Villupuram	13250	1000	500	700	2200	15450
14	Kallakuruchi	13250	1000	500	700	2200	15450
15	Cuddalore	5250	1100	550	0	1650	6900

மாநில தொழிற்நுட்பக்குழு பரிந்துரைத்த 2023-24ம் ஆண்டிற்கான நிதி அளவு

(ஒரு ஏக்கர்)

(ரூபாய்)

பயிரின் எண் மற்றும் பெயர்-		55-அ தர்பூசணி					
வ. எண்	மாவட்டத்தின் பெயர்	ரொக்கம்	பொருட் பகுதி				மொத்தம் (3+7)
			உரம்	பூச்சி மருந்து	விதைகள்	மொத்தம் (4-6)	
1	2	3	4	5	6	7	8
1	திருவள்ளூர்	24850	9000	2200	9200	20400	45250
2	செங்கல்பட்டு	24850	9000	2200	9200	20400	45250
3	காஞ்சிபுரம்	24850	9000	2200	9200	20400	45250
4	சிவகங்கை	11850	2500	3000	8550	14050	25900
5	திருப்பூர்	11400	2000	1200	3600	6800	18200
6	திருபத்தூர்	11400	2000	1200	3600	6800	18200
7	ராணிப்பேட்டை	11400	2000	1200	3600	6800	18200
8	வேலூர்	11400	2000	1200	3600	6800	18200
9	புதுக்கோட்டை	13550	2500	800	1000	4300	17850
10	அரியலூர்	13550	2500	800	1000	4300	17850
11	திருச்சிராப்பள்ளி	13550	2500	800	1000	4300	17850
12	திண்டுக்கல்	14000	1000	500	700	2200	16200
13	விழுப்புரம்	13250	1000	500	700	2200	15450
14	கள்ளக்குறிச்சி	13250	1000	500	700	2200	15450
15	கடலூர்	5250	1100	550	0	1650	6900

Scale of Finance approved by SLTC for the year 2023-24

SI No	Name of the District	Cash	(Unit per acre)			(Amount in Rupees)	
			Kind Component			Total (4 to 6)	Grand Total (3+7)
			Fertili zers	Pestici des	Seeds		
1	2	3	4	5	6	7	8
Crop Code & Name		55-B - OTHER VEGETABLES (BEANS/AVARAI/PANDAL AVARAI/BOTTLE GOURD/RIPPLE GOURD)					
1	Nilgiris Beans Plant	33100	8500	3700	6200	18400	51500
2	Namakkal Pandal Snake gourd,Bitter Gourd,Ridge Gourd	29850	1900	1200	1600	4700	34550
3	Salem Pandal Snake gourd,Bitter Gourd,Ridge Gourd	29850	1900	1200	1600	4700	34550
4	Namakkal Pandal Avarai	29850	1900	1200	1600	4700	34550
5	Salem Pandal Avarai	29850	1900	1200	1600	4700	34550
6	Dharmapuri Avarai	17800	4200	2600	2800	9600	27400
7	Krishnagiri Avarai	17750	4200	2600	2800	9600	27350
8	Nagapattinam Ridge Gourd	8100	8600	1050	2500	12150	20250
9	Dindigul Pandal Avarai	13500	2200	1450	1600	5250	18750
10	Kallakuruchi Angular Gourd	13050	1600	800	1600	4000	17050
11	Villupuram Angular Gourd	13050	1600	800	1600	4000	17050
12	Nagapattinam Greens	9000	4000	400	1200	5600	14600
13	Mayiladuthurai Greens	9000	4000	400	1200	5600	14600
14	Pudukkottai Pandal Avarai/Lady's finger/ Drumstick	9850	1600	1000	1600	4200	14050
15	Kallakuruchi Bottle Gourd	10200	1100	600	1100	2800	13000
16	Villupuram Bottle Gourd	10200	1100	600	1100	2800	13000
17	Nagapattinam Bottle Gourd	10200	1100	600	1100	2800	13000
18	Mayiladuthurai Bottle Gourd	10200	1100	600	1100	2800	13000
19	Dindigul Beans Plant	7650	1500	700	2700	4900	12550
20	Perambalur Avarai	7800	1800	1100	900	3800	11600
21	Sivagangai Avarai	5800	2300	1500	2000	5800	11600
22	Tiruchirapalli Avarai	7800	1800	1100	900	3800	11600
23	Ariyalur Avarai	7800	1800	1100	900	3800	11600
24	Karur Avarai	7800	1800	1100	900	3800	11600
25	Sivagangai Bottle Gourd	5450	2300	1500	2000	5800	11250
26	Coimbatore Pandal Avarai	6300	1300	1350	900	3550	9850
27	Tiruppur Pandal Avarai	6300	1300	1350	900	3550	9850
28	Sivagangai (Green/ Leafy Vegetables)	6300	1300	1350	900	3550	9850
29	Thanjavur Pandal Avarai/ Drumstick	7100	1000	700	1000	2700	9800
30	Mayiladuthurai	7000	1000	700	1000	2700	9700
31	Mayiladuthurai Ridge Gourd	7000	1000	700	1000	2700	9700
32	Nagapattinam Avarai	7000	1000	700	1000	2700	9700
33	Theni	4300	1500	700	600	2800	7100
34	Madurai Pandal Avarai	4300	1500	700	600	2800	7100

மாநில தொழிற்நாட்பக்குழு பரிந்துரைத்த 2023-24ம் ஆண்டிற்கான நிதி அளவு
(ஒரு ஏக்கர்) (ரூபாய்)

பயிரின் எண் மற்றும் பெயர்-		55-ஆ இதர காய்கறிகள்					
வ. எண்	மாவட்டத்தின் பெயர்	ரொக்கம்	பொருட் பகுதி				மொத்தம் (3+7)
			உரம்	பூச்சி மருந்து	விதைகள்	மொத்தம் (4-6)	
1	2	3	4	5	6	7	8
1	நீலகிரி பீன்ஸ்	33100	8500	3700	6200	18400	51500
2	நாமக்கல் புடலங்காய், பாகற்காய், பீர்க்கங்காய்	29850	1900	1200	1600	4700	34550
3	சேலம் புடலங்காய், பாகற்காய், பீர்க்கங்காய்	29850	1900	1200	1600	4700	34550
4	நாமக்கல் பந்தல் அவரை	29850	1900	1200	1600	4700	34550
5	சேலம் பந்தல் அவரை	29850	1900	1200	1600	4700	34550
6	தருமபுரி அவரை	17800	4200	2600	2800	9600	27400
7	கிருஷ்ணகிரி அவரை	17750	4200	2600	2800	9600	27350
8	நாகப்பட்டினம் பீர்க்கங்காய்	8100	8600	1050	2500	12150	20250
9	திண்டுக்கல் பந்தல் அவரை	13500	2200	1450	1600	5250	18750
10	கள்ளக்குறிச்சி கோணல் பூசணி	13050	1600	800	1600	4000	17050
11	விழுப்புரம் கோணல் பூசணி	13050	1600	800	1600	4000	17050
12	நாகப்பட்டினம்	9000	4000	400	1200	5600	14600
13	மயிலாடுதுறை	9000	4000	400	1200	5600	14600
14	புதுக்கோட்டை பந்தல் அவரை	9850	1600	1000	1600	4200	14050
15	கள்ளக்குறிச்சி கரைக்காய்	10200	1100	600	1100	2800	13000
16	விழுப்புரம் கரைக்காய்	10200	1100	600	1100	2800	13000
17	நாகப்பட்டினம் கரைக்காய்	10200	1100	600	1100	2800	13000
18	மயிலாடுதுறை கரைக்காய்	10200	1100	600	1100	2800	13000
19	திண்டுக்கல் யூன்ஸ்	7650	1500	700	2700	4900	12550
20	பெரம்பலூர் அவரை	7800	1800	1100	900	3800	11600
21	சிவகங்கை அவரை	5800	2300	1500	2000	5800	11600
22	திருச்சிராப்பள்ளி அவரை	7800	1800	1100	900	3800	11600
23	அரியலூர் அவரை	7800	1800	1100	900	3800	11600
24	கரூர் அவரை	7800	1800	1100	900	3800	11600
25	சிவகங்கை கரைக்காய்	5450	2300	1500	2000	5800	11250
26	கோயம்புத்தூர் பந்தல் அவரை	6300	1300	1350	900	3550	9850
27	திருப்பூர் பந்தல் அவரை	6300	1300	1350	900	3550	9850
28	சிவகங்கை பச்சையிலை	6300	1300	1350	900	3550	9850
29	தஞ்சாவூர் பந்தல் அவரை, முருங்கை	7100	1000	700	1000	2700	9800
30	மயிலாடுதுறை	7000	1000	700	1000	2700	9700
31	மயிலாடுதுறை பீர்க்கங்காய்	7000	1000	700	1000	2700	9700
32	நாகப்பட்டினம் அவரை	7000	1000	700	1000	2700	9700
33	தேனி	4300	1500	700	600	2800	7100
34	மதுரை பந்தல் அவரை	4300	1500	700	600	2800	7100

Scale of Finance approved by SLTC for the year 2023-24

SI No	Name of the District	Cash	(Unit per acre)			(Amount in Rupees)	
			Kind Component			Total (4 to 6)	Grand Total (3+7)
			Fertilizers	Pesticides	Seeds		
1	2	3	4	5	6	7	8
Crop Code & Name		56 - JASMINE					
1	Tirupatthur	30100	17200	3900	8200	29300	59400
2	Ranipet	30100	17200	3900	8200	29300	59400
3	Vellore	30100	17200	3900	8200	29300	59400
4	Erode	29500	10500	4000	9200	23700	53200
5	Namakkal	44300	4500	3700	0	8200	52500
6	Salem	44300	4500	3700	0	8200	52500
7	Perambalur	35500	4600	1000	6200	11800	47300
8	Karur	35500	4600	1000	6200	11800	47300
9	Ariyalur	35500	4600	1000	6200	11800	47300
10	Tiruchirapalli	35500	4600	1000	6200	11800	47300
11	Theni Drip	36050	3300	1900	6000	11200	47250
12	Madurai Drip	36000	3300	1900	6000	11200	47200
13	Krishnagiri Maintenance	35950	3700	2500	0	6200	42150
14	Dharmapuri Maintenance	35950	3700	2500	0	6200	42150
15	Kanyakumari (Jasmine & Rose)	38550	2300	1300	0	3600	42150
16	Madurai	29200	3000	1800	5200	10000	39200
17	Theni	29150	3000	1800	5200	10000	39150
18	Tiruppur	24400	3850	2600	6000	12450	36850
19	Coimbatore	24400	3850	2600	6000	12450	36850
20	Dindigul	25750	3000	2000	5800	10800	36550
21	Tiruvannamalai	20850	6800	1500	5600	13900	34750
22	Tirunelveli	24900	4250	2150	0	6400	31300
23	Tenkasi	24900	4250	2150	0	6400	31300
24	Thanjavur	23600	1600	1300	3600	6500	30100
25	Mailaduthurai II Yr	23250	1600	1300	3600	6500	29750
26	Nagapattinam II Year	23250	1600	1300	3600	6500	29750
27	Nagapattinam I Year	23250	1600	1300	3600	6500	29750
28	Mayiladuthurai I Yr	23250	1600	1300	3600	6500	29750
29	Tiruvarur	22750	1600	1300	3600	6500	29250
30	Sivagangai	15100	4000	3000	5900	12900	28000
31	Pudukkottai	21150	4600	1700	0	6300	27450
32	Cuddalore	18850	1300	1100	2800	5200	24050
33	Chengalpattu	15250	2700	1100	4700	8500	23750
34	Tiruvallur	15250	2700	1100	4700	8500	23750
35	Kancheepuram	15250	2700	1100	4700	8500	23750
36	Ramanathapuram	12050	3100	1000	6000	10100	22150
37	Virudhunagar	14000	3300	1700	2700	7700	21700
38	Virudhunagar (maintenance)	14900	3700	2100	0	5800	20700
39	Thoothukudi	13500	3700	1250	1800	6750	20250
40	Kallakuruchi	13300	3800	2200	0	6000	19300
41	Villupuram	13300	3800	2200	0	6000	19300

மாநில தொழிற்நுட்பக் குழு பரிந்துரைத்த 2023-24ம் ஆண்டிற்கான நிதி அளவு

(ஒரு ஏக்கர்)

(ரூபாய்)

பயிரின் எண் மற்றும் பெயர்--		56--மல்லிகை					
வ. எண்	மாவட்டத்தின் பெயர்	ரொக்கம்	பொருட் பகுதி				மொத்தம் (3+7)
			உரம்	பூச்சி மருந்து	விதைகள்	மொத்தம் (4-6)	
1	2	3	4	5	6	7	8
1	திருபத்தூர்	30100	17200	3900	8200	29300	59400
2	ராணிப்பேட்டை	30100	17200	3900	8200	29300	59400
3	வேலூர்	30100	17200	3900	8200	29300	59400
4	ஈரோடு	29500	10500	4000	9200	23700	53200
5	நாமக்கல்	44300	4500	3700	0	8200	52500
6	சேலம்	44300	4500	3700	0	8200	52500
7	பெரம்பலூர்	35500	4600	1000	6200	11800	47300
8	கரூர்	35500	4600	1000	6200	11800	47300
9	அரியலூர்	35500	4600	1000	6200	11800	47300
10	திருச்சிராப்பள்ளி	35500	4600	1000	6200	11800	47300
11	தேனி	36050	3300	1900	6000	11200	47250
12	மதுரை	36000	3300	1900	6000	11200	47200
13	கிருஷ்ணகிரி பராமரிப்பு	35950	3700	2500	0	6200	42150
14	தருமபுரி பராமரிப்பு	35950	3700	2500	0	6200	42150
15	கன்னியாகுமரி ரோஜா	38550	2300	1300	0	3600	42150
16	மதுரை	29200	3000	1800	5200	10000	39200
17	தேனி	29150	3000	1800	5200	10000	39150
18	திருப்பூர்	24400	3850	2600	6000	12450	36850
19	கோயம்புத்தூர்	24400	3850	2600	6000	12450	36850
20	திண்டுக்கல்	25750	3000	2000	5800	10800	36550
21	திருவண்ணாமலை	20850	6800	1500	5600	13900	34750
22	திருநெல்வேலி	24900	4250	2150	0	6400	31300
23	தென்காசி	24900	4250	2150	0	6400	31300
24	தஞ்சாவூர்	23600	1600	1300	3600	6500	30100
25	மயிலாடுதுறை 2ம் ஆண்டு	23250	1600	1300	3600	6500	29750
26	நாகப்பட்டினம் 2ம் ஆண்டு	23250	1600	1300	3600	6500	29750
27	நாகப்பட்டினம் 1ம் ஆண்டு	23250	1600	1300	3600	6500	29750
28	மயிலாடுதுறை 1ம் ஆண்டு	23250	1600	1300	3600	6500	29750
29	திருவாரூர்	22750	1600	1300	3600	6500	29250
30	சிவகங்கை	15100	4000	3000	5900	12900	28000
31	புதுக்கோட்டை	21150	4600	1700	0	6300	27450
32	கடலூர்	18850	1300	1100	2800	5200	24050
33	செங்கல்பட்டு	15250	2700	1100	4700	8500	23750
34	திருவள்ளூர்	15250	2700	1100	4700	8500	23750
35	காஞ்சிபுரம்	15250	2700	1100	4700	8500	23750
36	இராமநாதபுரம்	12050	3100	1000	6000	10100	22150
37	விருதுநகர்	14000	3300	1700	2700	7700	21700
38	விருதுநகர் பராமரிப்பு	14900	3700	2100	0	5800	20700
39	தூத்துக்குடி	13500	3700	1250	1800	6750	20250
40	கள்ளக்குறிச்சி	13300	3800	2200	0	6000	19300
41	விழுப்புரம்	13300	3800	2200	0	6000	19300

Scale of Finance approved by SLTC for the year 2023-24

SI No	Name of the District	Cash	(Unit per acre)			(Amount In Rupees)	
			Kind Component			Total (4 to 6)	Grand Total (3+7)
			Fertilizers	Pesticides	Seeds		
1	2	3	4	5	6	7	8
Crop Code & Name		57 - ROSE					
1	Dindigul Tube Rose	43550	5500	3200	10000	18700	62250
2	Sivagangai (Tube Rose)	17250	4500	3100	33400	41000	58250
3	Kanyakumari	39300	3700	1300	0	5000	44300
4	Salem	35800	3400	2800	0	6200	42000
5	Namakkal	35800	3400	2800	0	6200	42000
6	Dharmapuri	26150	2700	1600	5100	9400	35550
7	Tiruvallur	24750	2500	1200	6800	10500	35250
8	Chengalpattu	24750	2500	1200	6800	10500	35250
9	Kancheepuram	24750	2500	1200	6800	10500	35250
10	Krishnagiri	25850	2700	1600	5100	9400	35250
11	Tiruchirapalli	22500	3200	1500	3100	7800	30300
12	Ariyalur	22500	3200	1500	3100	7800	30300
13	Karur	22500	3200	1500	3100	7800	30300
14	Perambalur	22500	3200	1500	3100	7800	30300
15	Tirunelveli	24850	2850	2350	0	5200	30050
16	Tenkasi	24850	2850	2350	0	5200	30050
17	Madurai	21250	3550	5000	0	8550	29800
18	Theni	21250	3550	5000	0	8550	29800
19	Coimbatore	23350	3700	2650	0	6350	29700
20	Tiruppur	23350	3700	2650	0	6350	29700
21	Dindigul	23300	3800	1400	0	5200	28500
22	Virudhunagar	19700	3200	1600	2550	7350	27050
23	Pudukkottai	17150	4300	1700	0	6000	23150
24	Tiruvannamalai	12350	4200	1100	3000	8300	20650
25	Virudhunagar (maintenance)	12950	3200	1900	0	5100	18050
26	Thanjavur	11150	1500	1200	3800	6500	17650

மாநில தொழிற்நுட்பக்குழு பரிந்துரைத்த 2023-24ம் ஆண்டிற்கான நிதி அளவு

(ஒரு ஏக்கர்)

(ரூபாய்)

பயிரின் எண் மற்றும் பெயர்-		57-ரோஜா					
வ. எண்	மாவட்டத்தின் பெயர்	ரொக்கம்	பொருட் பகுதி				மொத்தம் (3+7)
			உரம்	பூச்சி மருந்து	விறைகள்	மொத்தம் (4-6)	
1	2	3	4	5	6	7	8
1	திண்டுக்கல் சம்பங்கி	43550	5500	3200	10000	18700	62250
2	சிவகங்கை சம்பங்கி	17250	4500	3100	33400	41000	58250
3	கன்னியாகுமரி	39300	3700	1300	0	5000	44300
4	சேலம்	35800	3400	2800	0	6200	42000
5	நாமக்கல்	35800	3400	2800	0	6200	42000
6	தருமபுரி	26150	2700	1600	5100	9400	35550
7	திருவள்ளூர்	24750	2500	1200	6800	10500	35250
8	செங்கல்பட்டு	24750	2500	1200	6800	10500	35250
9	காஞ்சிபுரம்	24750	2500	1200	6800	10500	35250
10	கிருஷ்ணகிரி	25850	2700	1600	5100	9400	35250
11	திருச்சிராப்பள்ளி	22500	3200	1500	3100	7800	30300
12	அரியலூர்	22500	3200	1500	3100	7800	30300
13	கரூர்	22500	3200	1500	3100	7800	30300
14	பெரம்பலூர்	22500	3200	1500	3100	7800	30300
15	திருநெல்வேலி	24850	2850	2350	0	5200	30050
16	தென்காசி	24850	2850	2350	0	5200	30050
17	மதுரை	21250	3550	5000	0	8550	29800
18	தேனி	21250	3550	5000	0	8550	29800
19	கோயம்புத்தூர்	23350	3700	2650	0	6350	29700
20	திருப்பூர்	23350	3700	2650	0	6350	29700
21	திண்டுக்கல்	23300	3800	1400	0	5200	28500
22	விருதுநகர்	19700	3200	1600	2550	7350	27050
23	புதுக்கோட்டை	17150	4300	1700	0	6000	23150
24	திருவண்ணாமலை	12350	4200	1100	3000	8300	20650
25	விருதுநகர் பராமரிப்பு	12950	3200	1900	0	5100	18050
26	தஞ்சாவூர்	11150	1500	1200	3800	6500	17650

Scale of Finance approved by SLTC for the year 2023-24

SI No	Name of the District	Cash	(Unit per acre)			(Amount in Rupees)	
			Kind Component			Total (4 to 6)	Grand Total (3+7)
			Fertilizers	Pesticides	Seeds		
1	2	3	4	5	6	7	8
Crop Code & Name		58-A - KANAKAMBARAM					
1	Krishnagiri	21250	5300	1800	2000	9100	30350
2	Dharmapuri	21250	5300	1800	2000	9100	30350
3	Erode	21850	5400	1500	1500	8400	30250
4	Dindigul	20550	5800	1600	1000	8400	28950
5	Tiruppur	18500	6200	2200	2000	10400	28900
6	Coimbatore	18500	6200	2200	2000	10400	28900
7	Tirupatthur	14850	6200	2000	1500	9700	24550
8	Ranipet	14850	6200	2000	1500	9700	24550
9	Vellore	14850	6200	2000	1500	9700	24550
10	Tiruvallur	13700	6200	2000	1500	9700	23400
11	Kancheepuram	13700	6200	2000	1500	9700	23400
12	Chengalpattu	13700	6200	2000	1500	9700	23400
13	Salem	17350	1500	1000	2650	5150	22500
14	Namakkal	17350	1500	1000	2650	5150	22500
15	Madurai	17000	2500	1900	0	4400	21400
16	Theni	17000	2500	1900	0	4400	21400
17	Tiruvannamalai	9250	2100	1100	2850	6050	15300
18	Villupuram	7550	2000	1000	2700	5700	13250
19	Kallakuruchi	7550	2000	1000	2700	5700	13250

மாநில தொழிற்நுட்பக்குழு பரிந்துரைத்த 2023-24ம் ஆண்டிற்கான நிதி அளவு
(ஒரு ஏக்கர்) (ரூபாய்)

பயிரின் எண் மற்றும் பெயர்-		58-அ கனகாம்பரம்					
வ. எண்	மாவட்டத்தின் பெயர்	ரொக்கம்	பொருட் பகுதி				மொத்தம் (3+7)
			உரம்	பூச்சி மருந்து	விதைகள்	மொத்தம் (4-6)	
1	2	3	4	5	6	7	8
1	கிருஷ்ணகிரி	21250	5300	1800	2000	9100	30350
2	தருமபுரி	21250	5300	1800	2000	9100	30350
3	ஈரோடு	21850	5400	1500	1500	8400	30250
4	திண்டுக்கல்	20550	5800	1600	1000	8400	28950
5	திருப்பூர்	18500	6200	2200	2000	10400	28900
6	கோயம்புத்தூர்	18500	6200	2200	2000	10400	28900
7	திருபத்தூர்	14850	6200	2000	1500	9700	24550
8	ராணிப்பேட்டை	14850	6200	2000	1500	9700	24550
9	வேலூர்	14850	6200	2000	1500	9700	24550
10	திருவள்ளூர்	13700	6200	2000	1500	9700	23400
11	காஞ்சிபுரம்	13700	6200	2000	1500	9700	23400
12	செங்கல்பட்டு	13700	6200	2000	1500	9700	23400
13	சேலம்	17350	1500	1000	2650	5150	22500
14	நாமக்கல்	17350	1500	1000	2650	5150	22500
15	மதுரை	17000	2500	1900	0	4400	21400
16	தேனி	17000	2500	1900	0	4400	21400
17	திருவண்ணாமலை	9250	2100	1100	2850	6050	15300
18	விழுப்புரம்	7550	2000	1000	2700	5700	13250
19	கள்ளக்குறிச்சி	7550	2000	1000	2700	5700	13250

Scale of Finance approved by SLTC for the year 2023-24

Sl No	Name of the District	Cash	(Unit per acre)			(Amount in Rupees)	
			Kind Component			Total (4 to 6)	Grand Total (3+7)
			Fertili zers	Pestici des	Seeds		
1	2	3	4	5	6	7	8
Crop Code & Name		58-B - SAMANDIPOO					
1	Erode	28400	3400	1100	2600	7100	35500
2	Krishnagiri	24000	2500	900	2600	6000	30000
3	Dharmapuri	24000	2500	900	2600	6000	30000
4	Tiruppur	18500	6000	2000	2000	10000	28500
5	Coimbatore	18500	6000	2000	2000	10000	28500
6	Salem	19300	1900	1000	3000	5900	25200
7	Namakkal	19300	1900	1000	3000	5900	25200
8	Dindigul	13700	5100	1600	2600	9300	23000
9	Tiruvannamalai	11100	3200	800	3600	7600	18700
10	Thanjavur	11700	1500	1200	3800	6500	18200
11	Nagapattinam	11600	1500	1200	3800	6500	18100
12	Mayiladuthurai	11600	1500	1200	3800	6500	18100
13	Tenkasi	10800	1950	800	2015	4765	15565
14	Tirunelveli	10800	1950	800	2015	4765	15565

மாநில தொழிற்நுட்பக்குழு பரிந்துரைத்த 2023-24ம் ஆண்டிற்கான நிதி அளவு
(ஒரு ஏக்கர்) (ரூபாய்)

பயிரின் எண் மற்றும் பெயர்-		58-ஆ சாமந்தி					
வ. எண்	மாவட்டத்தின் பெயர்	ரொக்கம்	பொருட் பகுதி				மொத்தம் (3+7)
			உரம்	பூச்சி மருந்து	விதைகள்	மொத்தம் (4-6)	
1	2	3	4	5	6	7	8
1	ஈரோடு	28400	3400	1100	2600	7100	35500
2	கிருஷ்ணகிரி	24000	2500	900	2600	6000	30000
3	தருமபுரி	24000	2500	900	2600	6000	30000
4	திருப்பூர்	18500	6000	2000	2000	10000	28500
5	கோயம்புத்தூர்	18500	6000	2000	2000	10000	28500
6	சேலம்	19300	1900	1000	3000	5900	25200
7	நாமக்கல்	19300	1900	1000	3000	5900	25200
8	திண்டுக்கல்	13700	5100	1600	2600	9300	23000
9	திருவண்ணாமலை	11100	3200	800	3600	7600	18700
10	தஞ்சாவூர்	11700	1500	1200	3800	6500	18200
11	நாகப்பட்டினம்	11600	1500	1200	3800	6500	18100
12	மயிலாடுதுறை	11600	1500	1200	3800	6500	18100
13	தென்காசி	10800	1950	800	2015	4765	15565
14	திருநெல்வேலி	10800	1950	800	2015	4765	15565

Scale of Finance approved by SLTC for the year 2023-24

SI No	Name of the District	Cash	(Unit per acre)			(Amount in Rupees)	
			Kind Component			Total (4 to 6)	Grand Total (3+7)
			Fertilizers	Pesticides	Seeds		
1	2	3	4	5	6	7	8
Crop Code & Name		58-C - MARIGOLD					
1	Erode	33100	3600	1500	6100	11200	44300
2	Tiruvallur	20800	4700	2500	2500	9700	30500
3	Kancheepuram	20800	4700	2500	2500	9700	30500
4	Chengalpattu	20800	4700	2500	2500	9700	30500
5	Tiruppur	19200	5800	2100	2000	9900	29100
6	Coimbatore	19200	5800	2100	2000	9900	29100
7	Dharmapuri	18600	5700	2000	2600	10300	28900
8	Krishnagiri	18600	5700	2000	2600	10300	28900
9	Dindigul Hybrid	16600	2000	700	7700	10400	27000
10	Salem	17350	1600	1000	1800	4400	21750
11	Namakkal	17350	1600	1000	1800	4400	21750
12	Dindigul	17100	1100	600	2000	3700	20800
13	Tiruvannamalai	8250	3700	1000	6000	10700	18950
14	Perambalur Crescenda	8100	3200	1000	1100	5300	13400
15	Tiruchirapalli Crescenda	8100	3200	1000	1100	5300	13400
16	Ariyalur Crescenda	8100	3200	1000	1100	5300	13400
17	Karur Crescenda	8100	3200	1000	1100	5300	13400

மாநில தொழிற்நுட்பக்குழு பரிந்துரைத்த 2023-24ம் ஆண்டிற்கான நிதி அளவு
(ஒரு ஏக்கர்) (ரூபாய்)

பயிரின் எண் மற்றும் பெயர்--		58-இ மரிகொழுந்து					
வ. எண்	மாவட்டத்தின் பெயர்	ரொக்கம்	பொருட் பகுதி				மொத்தம் (3+7)
			உரம்	பூச்சி மருந்து	விதைகள்	மொத்தம் (4-6)	
1	2	3	4	5	6	7	8
1	ஈரோடு	33100	3600	1500	6100	11200	44300
2	திருவள்ளூர்	20800	4700	2500	2500	9700	30500
3	காஞ்சிபுரம்	20800	4700	2500	2500	9700	30500
4	செங்கல்பட்டு	20800	4700	2500	2500	9700	30500
5	திருப்பூர்	19200	5800	2100	2000	9900	29100
6	கோயம்புத்தூர்	19200	5800	2100	2000	9900	29100
7	தருமபுரி	18600	5700	2000	2600	10300	28900
8	கிருஷ்ணகிரி	18600	5700	2000	2600	10300	28900
9	திண்டுக்கல் உயர்க்கம்	16600	2000	700	7700	10400	27000
10	சேலம்	17350	1600	1000	1800	4400	21750
11	நாமக்கல்	17350	1600	1000	1800	4400	21750
12	திண்டுக்கல்	17100	1100	600	2000	3700	20800
13	திருவண்ணாமலை	8250	3700	1000	6000	10700	18950
14	பெரம்பலூர் கனகாம்பரம்	8100	3200	1000	1100	5300	13400
15	திருச்சிராப்பள்ளி கனகாம்பரம்	8100	3200	1000	1100	5300	13400
16	அரியலூர் கனகாம்பரம்	8100	3200	1000	1100	5300	13400
17	கடலூர் கனகாம்பரம்	8100	3200	1000	1100	5300	13400

Scale of Finance approved by SLTC for the year 2023-24

SI No	Name of the District	Cash	(Unit per acre)			(Amount in Rupees)	
			Kind Component				Grand Total (3+7)
			Fertilizers	Pesticides	Seeds	Total (4 to 6)	
1	2	3	4	5	6	7	8
Crop Code & Name		59 - FLOWERS (Others)					
1	Kanyakumari (Sampanki)	39350	10000	5000	30000	45000	84350
2	Erode (Tube Rose)	29300	9500	2000	16350	27850	57150
3	Namakkal Flowers (Others)-Neela Sambangi	32800	4900	3000	9650	17550	50350
4	Salem Flowers (Others)-Neela Sambangi	32800	4900	3000	9650	17550	50350
5	Kancheepuram (Tube Rose)	26600	4500	2600	7700	14800	41400
6	Chengalpattu	26600	4500	2600	7700	14800	41400
7	Tiruvallur	26600	4500	2600	7700	14800	41400
8	Tirupattur Tube Rose	20750	7900	3600	7300	18800	39550
9	Ranipet Tube Rose	20750	7900	3600	7300	18800	39550
10	Vellore (Tube Rose)	20750	7900	3600	7300	18800	39550
11	Tirupattur Jathi	17300	7500	3300	5400	16200	33500
12	Ranipet Jathi	17300	7500	3300	5400	16200	33500
13	Vellore (Jathi)	17300	7500	3300	5400	16200	33500
14	Perambalur (Tube rose bulb)	24000	2400	0	5600	8000	32000
15	Tiruchirapalli (Tube rose bulb)	10200	2800	1500	12000	16300	26500
16	Tiruvannamalai Tube Rose	10200	2800	1500	12000	16300	26500
17	Tiruchirapalli (Jathi Malli)	10000	4000	3750	7500	15250	25250
18	Namakkal Flowers (Others)-Sevvanthi	17300	1800	1200	2300	5300	22600
19	Salem Flowers (Others)-Sevvanthi	17300	1800	1200	2300	5300	22600
20	Tiruchirapalli (Ixora)	5000	2500	2500	12500	17500	22500
21	Tiruchirapalli (Chrysanthemum)	7500	2500	2500	10000	15000	22500
22	Kallakuruchi sampangi	10450	2800	1500	5700	10000	20450
23	Villupuram Sampangi	10450	2800	1500	5700	10000	20450
24	Tiruvannamalai Celosia (Kozhikondai)	8450	4000	1000	6000	11000	19450
25	Namakkal Flowers (Others)-Kozhi Kondai	14700	1400	750	2250	4400	19100
26	Salem Flowers (Others)-Kozhi Kondai	14700	1400	750	2250	4400	19100
27	Salem Flowers (Others)-Arali	13050	2500	1500	1500	5500	18550
28	Namakkal Flowers (Others)-Arali	13050	2500	1500	1500	5500	18550
29	Namakkal Flowers (Others)-Thulasi	13350	1350	900	1700	3950	17300
30	Salem Flowers (Others)-Thulasi	13350	1350	900	1700	3950	17300
31	Tiruchirapalli (cocks comb)	5000	2500	2500	4500	9500	14500
32	Dindigul	9750	1900	800	1400	4100	13850
33	Pudukkottai	9300	2950	750	0	3700	13000
34	Thanjavur	7300	1600	1400	1400	4400	11700
35	Madurai	6800	1200	1100	1100	3400	10200
36	Theni	6800	1200	1100	1100	3400	10200

மாநில தொழிற்நுட்பக்குழு பரிந்துரைத்த 2023-24ம் ஆண்டிற்கான நிதி அளவு

(ஒரு ஏக்கர்)

(ரூபாய்)

பயிரின் எண் மற்றும் பெயர்-		59-பூக்கள் (இதர வகை)					
வ. எண்	மாவட்டத்தின் பெயர்	ரொக்கம்	பொருட்பகுதி				மொத்தம் (3+7)
			உரம்	பூச்சி மருந்து	விதைகள்	மொத்தம் (4-6)	
1	2	3	4	5	6	7	8
1	கன்னியாகுமரி சம்பங்கி	39350	10000	5000	30000	45000	84350
2	ஈரோடு சம்பங்கி	29300	9500	2000	16350	27850	57150
3	நாமக்கல் நீல சம்பங்கி	32800	4900	3000	9650	17550	50350
4	சேலம் நீல சம்பங்கி	32800	4900	3000	9650	17550	50350
5	கஞ்சிபுரம் சம்பங்கி	26600	4500	2600	7700	14800	41400
6	செங்கல்பட்டு	26600	4500	2600	7700	14800	41400
7	திருவள்ளூர்	26600	4500	2600	7700	14800	41400
8	திருபத்தூர் சம்பங்கி	20750	7900	3600	7300	18800	39550
9	ராணிப்பேட்டை சம்பங்கி	20750	7900	3600	7300	18800	39550
10	வேலூர் சம்பங்கி	20750	7900	3600	7300	18800	39550
11	திருபத்தூர் ஜாதி	17300	7500	3300	5400	16200	33500
12	ராணிப்பேட்டை ஜாதி	17300	7500	3300	5400	16200	33500
13	வேலூர் ஜாதி	17300	7500	3300	5400	16200	33500
14	பெரம்பலூர் சம்பங்கி	24000	2400	0	5600	8000	32000
15	திருச்சிராப்பள்ளி சம்பங்கி	10200	2800	1500	12000	16300	26500
16	திருவண்ணாமலை சம்பங்கி	10200	2800	1500	12000	16300	26500
17	திருச்சிராப்பள்ளி ஜாதி மல்லி	10000	4000	3750	7500	15250	25250
18	நாமக்கல் செவ்வந்தி	17300	1800	1200	2300	5300	22600
19	சேலம் செவ்வந்தி	17300	1800	1200	2300	5300	22600
20	திருச்சிராப்பள்ளி கோழிக்கொண்டை	5000	2500	2500	4500	9500	14500
21	திருச்சிராப்பள்ளி செவ்வந்தி	7500	2500	2500	10000	15000	22500
22	கள்ளக்குறிச்சி சம்பங்கி	10450	2800	1500	5700	10000	20450
23	விழுப்புரம் சம்பங்கி	10450	2800	1500	5700	10000	20450
24	திருவண்ணாமலை கோழிக்கொண்டை	8450	4000	1000	6000	11000	19450
25	நாமக்கல் கோழிக்கொண்டை	14700	1400	750	2250	4400	19100
26	சேலம் கோழிக்கொண்டை	14700	1400	750	2250	4400	19100
27	சேலம் அரலி	13050	2500	1500	1500	5500	18550
28	நாமக்கல் அரலி	13050	2500	1500	1500	5500	18550
29	நாமக்கல் துளசி	13350	1350	900	1700	3950	17300
30	சேலம் துளசி	13350	1350	900	1700	3950	17300
31	திருச்சிராப்பள்ளி வெட்சி	5000	2500	2500	12500	17500	22500
32	திண்டுக்கல்	9750	1900	800	1400	4100	13850
33	புதுக்கோட்டை	9300	2950	750	0	3700	13000
34	தஞ்சாவூர்	7300	1600	1400	1400	4400	11700
35	மதுரை	6800	1200	1100	1100	3400	10200
36	தேனி	6800	1200	1100	1100	3400	10200

Scale of Finance approved by SLTC for the year 2023-24

Sl No	Name of the District	Crop Name	(Unit per acre)			(Amount in Rupees)		Grand Total (3+7) 8
			Cash	Kind Component		Total (4 to 6) 7		
				Fertilizers 4	Pesticides 5		Seeds 6	
1	2	3	4	5	6	7	8	
Crop Code & Name		60 - BETALVINE I, II, III (Year)						
1	Namakkal	I Yr	38550	5200	2500	9500	17200	55750
		II Yr	26850	4800	2800	0	7600	34450
		III Yr	23000	5000	2700	0	7700	30700
2	Salem	I Yr	38550	5200	2500	9500	17200	55750
		II Yr	26850	4800	2800	0	7600	34450
		III Yr	23000	5000	2700	0	7700	30700
3	Dindigul	I Yr	33750	5000	1700	5900	12600	46350
		III Yr	19950	6600	2650	0	9250	29200
		II Yr	19550	6000	3550	0	9550	29100
4	Tirunelveli	I Yr	28450	5170	2060	8490	15720	44170
		II Yr	14700	5160	2500	0	7660	22360
		III Yr	12600	5580	2570	0	8150	20750
5	Tenkasi	I Yr	28450	5170	2060	8490	15720	44170
		II Yr	14700	5160	2500	0	7660	22360
		III Yr	12600	5580	2570	0	8150	20750
6	Thanjavur	I Yr	40150	5300	2000	8100	15400	55550
		II Yr	18600	5300	2600	1900	9800	28400
7	Krishnagiri	I Yr	36700	5000	2250	10000	17250	53950
		II & III	19350	6500	3500	0	10000	29350
8	Dharmapuri	I Yr	36700	5000	2250	10000	17250	53950
		II & III	19350	6500	3500	0	10000	29350
9	Nagapattinam	I Yr	39250	5300	2000	8100	15400	54650
		II Yr	18050	5300	2600	1900	9800	27850
10	Virudhunagar	I Yr	26150	5500	1300	4800	11600	37750
		III Yr	12850	4850	3000	0	7850	20700
		II Yr	9650	3600	1500	0	5100	14750
11	Tiruchirapalli	I Yr	32500	7000	2000	5000	14000	46500
		II & III (each yr)	17300	4100	2000	0	6100	23400
12	Perambalur	I Yr	32500	7000	2000	5000	14000	46500
		II & III	17300	4100	2000	0	6100	23400
13	Tiruppur	I Yr	24150	4500	3300	9900	17700	41850
		II Yr	15200	4500	2750	0	7250	22450
14	Coimbatore	I Yr	24150	4500	3300	9900	17700	41850
		II Yr	15200	4500	2750	0	7250	22450
15	Thoothukudi	I Yr	15050	6000	1380	5000	12380	27430
		II Yr	11150	4200	2250	0	6450	17600
		III Yr	10600	4300	2250	0	6550	17150

மாநில தொழிற்பெருக்கூறு பரிந்துரைத்த 2023-24ம் ஆண்டிற்கான நிதி அளவு

(ஒரு ஏக்கர்)

(ரூபாய்)

பயிரின் எண் மற்றும் பெயர்--		60-வெற்றிலை 1, 2 மற்றும் 3ம் ஆண்டு					
வ. எண்	மாவட்டத்தின் பெயர்	ரொக்கம்	பொருட்பகுதி				மொத்தம் (3+7)
			உரம்	பூச்சி மருந்து	விதைகள்	மொத்தம் (4-6)	
1	2	3	4	5	6	7	8
1	நாமக்கல் 1ம் ஆண்டு	38550	5200	2500	9500	17200	55750
	நாமக்கல் 2ம் ஆண்டு	26850	4800	2800	0	7600	34450
	நாமக்கல் 3ம் ஆண்டு	23000	5000	2700	0	7700	30700
2	சேலம் 1ம் ஆண்டு	38550	5200	2500	9500	17200	55750
	சேலம் 2ம் ஆண்டு	26850	4800	2800	0	7600	34450
	சேலம் 3ம் ஆண்டு	23000	5000	2700	0	7700	30700
3	திண்டுக்கல் 1ம் ஆண்டு	33750	5000	1700	5900	12600	46350
	திண்டுக்கல் 3ம் ஆண்டு	19950	6600	2650	0	9250	29200
	திண்டுக்கல் 2ம் ஆண்டு	19550	6000	3550	0	9550	29100
4	திருநெல்வேலி 1ம் ஆண்டு	28450	5170	2060	8490	15720	44170
	திருநெல்வேலி 2ம் ஆண்டு	14700	5160	2500	0	7660	22360
	திருநெல்வேலி 3ம் ஆண்டு	12600	5580	2570	0	8150	20750
5	தென்காசி 1ம் ஆண்டு	28450	5170	2060	8490	15720	44170
	தென்காசி 2ம் ஆண்டு	14700	5160	2500	0	7660	22360
	தென்காசி 3ம் ஆண்டு	12600	5580	2570	0	8150	20750
6	தஞ்சாவூர் 1ம் ஆண்டு	40150	5300	2000	8100	15400	55550
	தஞ்சாவூர் 2ம் ஆண்டு	18600	5300	2600	1900	9800	28400
7	கிருஷ்ணகிரி 1ம் ஆண்டு	36700	5000	2250	10000	17250	53950
	கிருஷ்ணகிரி 2 / 3ம் ஆண்டு	19350	6500	3500	0	10000	29350
8	தருமபுரி 1ம் ஆண்டு	36700	5000	2250	10000	17250	53950
	தருமபுரி 2 / 3ம் ஆண்டு	19350	6500	3500	0	10000	29350
9	நாகப்பட்டினம் 1ம் ஆண்டு	39250	5300	2000	8100	15400	54650
	நாகப்பட்டினம் 2ம் ஆண்டு	18050	5300	2600	1900	9800	27850
10	விருதுநகர் 1ம் ஆண்டு	26150	5500	1300	4800	11600	37750
	விருதுநகர் 3ம் ஆண்டு	12850	4850	3000	0	7850	20700
	விருதுநகர் 2ம் ஆண்டு	9650	3600	1500	0	5100	14750
11	திருச்சிராப்பள்ளி 1ம் ஆண்டு	32500	7000	2000	5000	14000	46500
	திருச்சிராப்பள்ளி 2 / 3ம் ஆண்டு	17300	4100	2000	0	6100	23400
12	பெரம்பலூர் 1ம் ஆண்டு	32500	7000	2000	5000	14000	46500
	பெரம்பலூர் 2 / 3ம் ஆண்டு	17300	4100	2000	0	6100	23400
13	திருப்பூர் 1ம் ஆண்டு	24150	4500	3300	9900	17700	41850
	திருப்பூர் 2ம் ஆண்டு	15200	4500	2750	0	7250	22450
14	கோயம்புத்தூர் 1ம் ஆண்டு	24150	4500	3300	9900	17700	41850
	கோயம்புத்தூர் 2ம் ஆண்டு	15200	4500	2750	0	7250	22450
15	தூத்துக்குடி 1ம் ஆண்டு	15050	6000	1380	5000	12380	27430
	தூத்துக்குடி 2ம் ஆண்டு	11150	4200	2250	0	6450	17600
	தூத்துக்குடி 3ம் ஆண்டு	10600	4300	2250	0	6550	17150

Sl No	Name of the District	Crop Name	Cash	Kind Component			Total (4 to 6)	Grand Total (3+7)
				Fertilizers	Pesticides	Seeds		
1	2		3	4	5	6	7	8
	Crop Code & Name	60 - BETALVINE I, II, III (Year)						
16	Erode	I,II,III	39600	6000	3000	13250	22250	61850
17	Tiruvarur	I Yr	40200	5300	2000	8100	15400	55600
18	Mayiladuthurai	I Yr	39250	5300	2000	8100	15400	54650
19	Theni	I, II, III	38150	6250	2000	6000	14250	52400
20	Madurai	I,II&III	38150	6250	2000	6000	14250	52400
21	Karur	I Yr	32500	7000	2000	5000	14000	46500
22	Ariyalur	I Yr	32500	7000	2000	5000	14000	46500
23	Cuddalore	I Yr	28250	4120	0	380	4500	32750
		II & III	9000	2000	2000	0	4000	13000
24	Sivagangai	I Yr	9050	2000	2000	3500	7500	16550
		III Yr	8700	2300	1900	0	4200	12900
		II Yr	8700	2300	1900	0	4200	12900
25	Mayiladuthurai	II Yr	18050	5300	2600	1900	9800	27850
26	Ramanathapuram	I Yr	9350	2100	900	2000	5000	14350
		II&III	8250	3000	2000	0	5000	13250
27	Ariyalur	II & III	17300	4100	2000	0	6100	23400
28	Karur	II & III	17300	4100	2000	0	6100	23400
29	Villupuram	Villupuram	15950	2500	500	2000	5000	20950
30	Kallakuruchi	Kallakuruchi	15950	2500	500	2000	5000	20950
31	Ranipet	Ranipet	10550	2900	1200	4000	8100	18650
32	Vellore	Vellore	10550	2900	1200	4000	8100	18650
33	Tirupattur	Tirupatthur	10550	2900	1200	4000	8100	18650

மாநில தொழிறநுட்பக்குழு பரிந்துரைத்த 2023-24ம் ஆண்டிற்கான நிதி அளவு

(ஒரு ஏக்கர்)

(ரூபாய்)

பயிரின் எண் மற்றும் பெயர்-		60-வெற்றிலை 1, 2 மற்றும் 3ம் ஆண்டு					
வ. எண்	மாவட்டத்தின் பெயர்	ரொக்கம்	பொருட் பகுதி				மொத்தம் (3+7)
			உரம்	பூச்சி மருந்து	விதைகள்	மொத்தம் (4-6)	
1	2	3	4	5	6	7	8
16	ஈரோடு 1, 2 / 3ம் ஆண்டு	39600	6000	3000	13250	22250	61850
17	திருவாரூர் 1ம் ஆண்டு	40200	5300	2000	8100	15400	55600
18	மயிலாடுதுறை 1ம் ஆண்டு	39250	5300	2000	8100	15400	54650
19	தேனி 1,2 / 3ம் ஆண்டு	38150	6250	2000	6000	14250	52400
20	மதுரை 1, 2 / 3ம் ஆண்டு	38150	6250	2000	6000	14250	52400
21	கரூர் 1ம் ஆண்டு	32500	7000	2000	5000	14000	46500
22	அரியலூர் 1ம் ஆண்டு	32500	7000	2000	5000	14000	46500
23	கடலூர் 1ம் ஆண்டு	28250	4120	0	380	4500	32750
	கடலூர் 2 / 3ம் ஆண்டு	9000	2000	2000	0	4000	13000
24	சிவகங்கை 1ம் ஆண்டு	9050	2000	2000	3500	7500	16550
	சிவகங்கை 3ம் ஆண்டு	8700	2300	1900	0	4200	12900
	சிவகங்கை 2ம் ஆண்டு	8700	2300	1900	0	4200	12900
25	மயிலாடுதுறை 2ம் ஆண்டு	18050	5300	2600	1900	9800	27850
26	இராமநாதபுரம் 1ம் ஆண்டு	9350	2100	900	2000	5000	14350
	இராமநாதபுரம் 2 / 3ம் ஆண்டு	8250	3000	2000	0	5000	13250
27	அரியலூர் 2 / 3ம் ஆண்டு	17300	4100	2000	0	6100	23400
28	கரூர் 2 / 3ம் ஆண்டு	17300	4100	2000	0	6100	23400
29	விழுப்புரம் 1, 2 / 3ம் ஆண்டு	15950	2500	500	2000	5000	20950
30	கள்ளக்குறிச்சி 1, 2 / 3ம் ஆண்டு	15950	2500	500	2000	5000	20950
31	ராணிப்பேட்டை 1, 2 / 3ம் ஆண்டு	10550	2900	1200	4000	8100	18650
32	வேலூர் 1, 2 / 3ம் ஆண்டு	10550	2900	1200	4000	8100	18650
33	திருபத்தூர் 1,2 / 3ம் ஆண்டு	10550	2900	1200	4000	8100	18650

Scale of Finance approved by SLTC for the year 2023-24

SI No	Name of the District	Crop Name	(Unit per acre)		(Amount in Rupees)			Grand Total (3+7)
			Cash	Kind Component			Total (4 to 6)	
				Fertilizers	Pesticides	Seeds		
1	2		3	4	5	6	7	8
Crop Code & Name		61 - (A) KORAI (B) KORAI RATOON (C) PALMAROSO GRASS						
1	Krishnagiri	I year - irrigated	29000	1600	0	1400	3000	32000
		II year - irrigated	19350	1100	0	0	1100	20450
		I year - Rainfed	14200	1000	0	1300	2300	16500
2	Dharmapuri	I year-irrigated	29000	1600	0	1400	3000	32000
		II year-irrigated	19350	1100	0	0	1100	20450
		I year-Rainfed	14200	1000	0	1300	2300	16500
3	Namakkal	Korai Ratoon	14100	2500	0	0	2500	16600
		Korai	14100	2500	0	0	2500	16600
4	Tiruvannamalai	Korai	12400	3100	300	900	4300	16700
		Korai Ratoon	5050	2150	400	300	2850	7900
5	Ariyalur	Ariyalur	14350	3300	1100	0	4400	18750
6	Perambalur	Perambalur	14350	3300	1100	0	4400	18750
7	Karur	Karur	14350	3300	1100	0	4400	18750
8	Tiruchirapalli	Korai	14350	3300	1100	0	4400	18750
9	Salem	Korai	14100	2500	0	0	2500	16600
10	Salem	Korai Ratoon	14100	2500	0	0	2500	16600
11	Thanjavur	Korai	11250	3100	200	550	3850	15100
12	Chengalpattu	Chengalpattu	5000	0	0	1000	1000	6000
13	Tiruvallur	Tiruvallur	5000	0	0	1000	1000	6000

மாநில தொழிற்பெருப்பு பரிந்துரைத்த 2023-24ம் ஆண்டிற்கான நிதி அளவு

(ஒரு ஏக்கர்)

(ரூபாய்)

பயிரின் எண் மற்றும் பெயர்-		61- அ கோரை, கோரை மறுதாம்பு, தைலப்புல்					
வ. எண்	மாவட்டத்தின் பெயர்	ரொக்கம்	பொருட் பகுதி				மொத்தம் (3+7)
			உரம்	பூச்சி மருந்து	விதைகள்	மொத்தம் (4-6)	
1	2	3	4	5	6	7	8
1	கிருஷ்ணகிரி 1ம் ஆண்டு	29000	1600	0	1400	3000	32000
	கிருஷ்ணகிரி 2ம் ஆண்டு	19350	1100	0	0	1100	20450
	கிருஷ்ணகிரி 1ம் ஆண்டு மானாவாரி	14200	1000	0	1300	2300	16500
2	தருமபுரி 1ம் ஆண்டு	29000	1600	0	1400	3000	32000
	தருமபுரி 2ம் ஆண்டு	19350	1100	0	0	1100	20450
	தருமபுரி 1ம் ஆண்டு மானாவாரி	14200	1000	0	1300	2300	16500
3	நாமக்கல் கோரை மறுதாம்பு	14100	2500	0	0	2500	16600
	நாமக்கல் கோரை	14100	2500	0	0	2500	16600
4	திருவண்ணாமலை கோரை	12400	3100	300	900	4300	16700
	திருவண்ணாமலை கோரை மறுதாம்பு	5050	2150	400	300	2850	7900
5	அரியலூர்	14350	3300	1100	0	4400	18750
6	பெரம்பலூர்	14350	3300	1100	0	4400	18750
7	கரூர்	14350	3300	1100	0	4400	18750
8	திருச்சிராப்பள்ளி கோரை	14350	3300	1100	0	4400	18750
9	சேலம் கோரை மறுதாம்பு	14100	2500	0	0	2500	16600
10	சேலம் கோரை	14100	2500	0	0	2500	16600
11	தஞ்சாவூர் கோரை	11250	3100	200	550	3850	15100
12	செங்கல்பட்டு	5000	0	0	1000	1000	6000
13	திருவள்ளூர்	5000	0	0	1000	1000	6000

Scale of Finance approved by SLTC for the year 2023-24

(Unit per acre) (Amount in Rupees)

SI No	Name of the District	Crop Name	Cash	Kind Component			Total (4 to 6)	Grand Total (3+7)
				Fertilizers	Pesticides	Seeds		
1	2		3	4	5	6	7	8
Crop Code & Name		63 - INTER CROP @						
1	Erode	(Coconut + Turmeric)	95650	14500	7500	12000	34000	129650
		(Coconut+ Banana)	90650	24500	8500	5000	38000	128650
2	Tiruppur	Tissue Banana inter crop in coconut	45500	10000	7000	15200	32200	77700
		Banana inter crop in coconut	45500	10000	7000	5500	22500	68000
3	Erode	(Turmeric+Small Onion)	79600	20000	6000	15000	41000	120600
4	Namakkal	Blackgram in Sugarcane	5350	450	300	350	1100	6450
		Redgram, Greengram, Cowpea, Blackgram in Groundnut (Rainfed)	4550	450	300	200	950	5500
		Redgram in Samai	4350	450	300	200	950	5300
		Redgram in Ragi (Rainfed)	4350	450	300	200	950	5300
		Jetropa in Groundnut	4350	450	300	200	950	5300
		Redgram, Soyabeans & sunflower in Groundnut (Rainfed)	4200	450	300	200	950	5150
		Blackgram in Tapioca	3650	450	300	200	950	4600
5	Salem	Blackgram in Sugarcane	5350	450	300	350	1100	6450
		Redgram, Greengram, Cowpea, Blackgram in Groundnut (Rainfed)	4550	450	300	200	950	5500
		Redgram in Samai	4350	450	300	200	950	5300
		Jetropa in Groundnut	4350	450	300	200	950	5300
		Redgram in Ragi (Rainfed)	4350	450	300	200	950	5300
		Salem - Redgram, Soyabeans & sunflower in Groundnut (Rainfed)	4200	450	300	200	950	5150
		Blackgram in Tapioca	3650	450	300	200	950	4600
6	Coimbatore	Pepper inter crop in Coconut	4500	5200	3400	7000	15600	20100
7	Virudhunagar	Pulses (Rainfed) & Maize	4700	900	600	1100	2600	7300
		Pulses (Rainfed) & Groundnut	4100	600	400	500	1500	5600
		Pulses (Rainfed) & Cotton	4000	400	300	300	1000	5000
8	Kanyakumari	Pulses	5350	0	200	700	900	6250

மாநில தொழிற்நுட்பக்குழு பரிந்துரைத்த 2023-24ம் ஆண்டிற்கான நிதி அளவு

(ஒரு ஏக்கர்)

(ரூபாய்)

பயிரின் எண் மற்றும் பெயர்-		63-இடைப் பயிர்					
வ. எண்	மாவட்டத்தின் பெயர்	ரொக்கம்	பொருட் பகுதி				மொத்தம் (3+7)
			உரம்	பூச்சி மருந்து	விதைகள்	மொத்தம் (4-6)	
1	2	3	4	5	6	7	8
1	ஈரோடு தென்னை + மஞ்சள்	95650	14500	7500	12000	34000	129650
2	ஈரோடு தென்னை + வாழை	90650	24500	8500	5000	38000	128650
3	திருப்பூர் திசு வாழை + தென்னை	45500	10000	7000	15200	32200	77700
4	திருப்பூர் வாழை + தென்னை	45500	10000	7000	5500	22500	68000
5	ஈரோடு மஞ்சள் + சின்ன வெங்காயம்	79600	20000	6000	15000	41000	120600
6	நாமக்கல் உளுந்து + கரும்பு	5350	450	300	350	1100	6450
7	நாமக்கல் பருப்பு + வேர்க்கடலை	4550	450	300	200	950	5500
8	நாமக்கல் ஆமணக்கு + வேர்க்கடலை	4350	450	300	200	950	5300
9	நாமக்கல் பருப்பு + ராகி	4350	450	300	200	950	5300
10	நாமக்கல் பருப்பு + சாமை	4350	450	300	200	950	5300
11	நாமக்கல் பருப்பு + சோயா பீன்ஸ்+ சூரிய காந்தி+வேர்க்கடலை	4200	450	300	200	950	5150
12	நாமக்கல் பருப்பு + மரவள்ளி	3650	450	300	200	950	4600
13	சேலம் உளுந்து + கரும்பு	5350	450	300	350	1100	6450
14	சேலம் பருப்பு + வேர்க்கடலை	4550	450	300	200	950	5500
15	சேலம் ஆமணக்கு + வேர்க்கடலை	4350	450	300	200	950	5300
16	சேலம் பருப்பு + ராகி	4350	450	300	200	950	5300
17	சேலம் பருப்பு + சாமை	4350	450	300	200	950	5300
18	சேலம் பருப்பு + சோயா பீன்ஸ்+ சூரிய காந்தி+வேர்க்கடலை	4200	450	300	200	950	5150
19	சேலம் பருப்பு + மரவள்ளி	3650	450	300	200	950	4600
20	கோயம்புத்தூர் மிளகு + தென்னை	4500	5200	3400	7000	15600	20100
21	விருதுநகர் பருப்பு + மக்காச்சோளம்	4700	900	600	1100	2600	7300
22	விருதுநகர் பருப்பு + வேர்க்கடலை	4100	600	400	500	1500	5600
23	விருதுநகர் பருப்பு + பருத்தி	4000	400	300	300	1000	5000
24	கன்னியாகுமரி பருப்பு	5350	0	200	700	900	6250

Scale of Finance approved by SLTC for the year 2023-24

SI No	Name of the District	Cash	(Unit per acre)			(Amount in Rupees)	
			Kind Component			Total (4 to 6)	Grand Total (3+7)
			Fertilizers	Pesticides	Seeds		
1	2	3	4	5	6	7	8
Crop Code & Name		64 - COFFEE					
1	Nilgiris	49000	7700	5300	0	13000	62000
2	Theni without inter crop	44700	4100	2900	0	7000	51700
3	Dindigul	38950	6200	5000	0	11200	50150
4	Salem	37500	6200	2800	0	9000	46500
5	Namakkal	37500	6200	2800	0	9000	46500

மாநில தொழிற்துட்பக்குழு பரிந்துரைத்த 2023-24ம் ஆண்டிற்கான நிதி அளவு

(ஒரு ஏக்கர்)

(ரூபாய்)

பயிரின் எண் மற்றும் பெயர்-		64-காப்பி					
வ. எண்	மாவட்டத்தின் பெயர்	ரொக்கம்	பொருட் பகுதி				மொத்தம் (3+7)
			உரம்	பூச்சி மருந்து	விதைகள்	மொத்தம் (4-6)	
1	2	3	4	5	6	7	8
1	நீலகிரி	49000	7700	5300	0	13000	62000
2	தேனி	44700	4100	2900	0	7000	51700
3	திண்டுக்கல்	38950	6200	5000	0	11200	50150
4	சேலம்	37500	6200	2800	0	9000	46500
5	நாமக்கல்	37500	6200	2800	0	9000	46500

Scale of Finance approved by SLTC for the year 2023-24

SI No	Name of the District	Cash	(Unit per acre)			(Amount in Rupees)	
			Kind Component			Total (4 to 6)	Grand Total (3+7)
			Fertilizers	Pesticides	Seeds		
1	2	3	4	5	6	7	8
	Crop Code & Name	65 - Tea					
1	Nilgiris	56950	15500	5000	0	20500	77450

மனநில தொழிற்நுட்பக்குழு பரிந்துரைத்த 2023-24ம் ஆண்டிற்கான நிதி அளவு

(ஒரு ஏக்கர்)

(ரூபாய்)

பயிரின் எண் மற்றும் பெயர்--		65-தேயிலை					
வ. எண்	மாவட்டத்தின் பெயர்	ரொக்கம்	பொருட் பகுதி				மொத்தம் (3+7)
			உரம்	பூச்சி மருந்து	விதைகள்	மொத்தம்	
1	2	3	4	5	6	7	8
1	நீலகிரி	56950	15500	5000	0	20500	77450

Scale of Finance approved by SLTC for the year 2023-24

SI No	Name of the District	Cash	(Unit per acre)			(Amount in Rupees)	
			Kind Component			Total (4 to 6)	Grand Total (3+7)
			Fertilizers	Pesticides	Seeds		
1	2	3	4	5	6	7	8
Crop Code & Name		67 - Rubber					
1	Kanyakumari	40100	3700	650	0	4350	44450

மாநில தொழிற்துட்பக்குழு பரிந்துரைத்த 2023-24ம் ஆண்டிற்கான நிதி அளவு
(ஒரு ஏக்கர்) (ரூபாய்)

பயிரின் எண் மற்றும் பெயர்-		67-ரப்பர்					
வ. எண்	மாவட்டத்தின் பெயர்	ரொக்கம்	பொருட் பகுதி				மொத்தம் (3+7)
			உரம்	பூச்சி மருந்து	விதைகள்	மொத்தம் (4-6)	
1	2	3	4	5	6	7	8
1	கன்னியாகுமரி	40100	3700	650	0	4350	44450

Scale of Finance approved by SLTC for the year 2023-24

SI No	Name of the District	Cash	(Unit per acre)			(Amount in Rupees)	
			Kind Component			Total (4 to 6)	Grand Total (3+7)
			Fertilizers	Pesticides	Seeds		
1	2	3	4	5	6	7	8
Crop Code & Name		69 - Arecanut					
1	Tiruppur	46900	16000	8000	0	24000	70900
2	Coimbatore	46900	16000	8000	0	24000	70900
3	Namakkal	40350	6400	2600	0	9000	49350
4	Salem	40300	6400	2600	0	9000	49300
5	Perambalur I Yr	21350	2500	2500	20000	25000	46350
6	Karur I Yr	21350	2500	2500	20000	25000	46350
7	Ariyalur I Yr	21350	2500	2500	20000	25000	46350
8	Tiruchirapalli I Yr	21350	2500	2500	20000	25000	46350
9	Erode	37350	5000	2100	0	7100	44450
10	Krishnagiri	36900	2850	1550	0	4400	41300
11	Dharmapuri	36900	2850	1550	0	4400	41300
12	Karur II Yr	21250	2500	2500	0	5000	26250
13	Tiruchirapalli II Yr	21250	2500	2500	0	5000	26250
14	Perambalur II Yr	21250	2500	2500	0	5000	26250
15	Ariyalur II Yr	21250	2500	2500	0	5000	26250

மாநில தொழிற்நுட்பக்குழு பரிந்துரைத்த 2023-24ம் ஆண்டிற்கான நிதி அளவு

(ஒரு ஏக்கர்)

(ரூபாய்)

பயிரின் எண் மற்றும் பெயர்-		69--பாக்கு					
வ. எண்	மாவட்டத்தின் பெயர்	ரொக்கம்	பொருட் பகுதி				மொத்தம் (3+7)
			உரம்	பூச்சி மருந்து	விதைகள்	மொத்தம் (4-6)	
1	2	3	4	5	6	7	8
1	திருப்பூர்	46900	16000	8000	0	24000	70900
2	கோயம்புத்தூர்	46900	16000	8000	0	24000	70900
3	நாமக்கல்	40350	6400	2600	0	9000	49350
4	சேலம்	40300	6400	2600	0	9000	49300
5	பெரம்பலூர்	21350	2500	2500	20000	25000	46350
6	கரூர்	21350	2500	2500	20000	25000	46350
7	அரியலூர்	21350	2500	2500	20000	25000	46350
8	திருச்சிராபள்ளி	21350	2500	2500	20000	25000	46350
9	ஈரோடு	37350	5000	2100	0	7100	44450
10	கிருஷ்ணகிரி	36900	2850	1550	0	4400	41300
11	தருமபுரி	36900	2850	1550	0	4400	41300
12	கரூர்	21250	2500	2500	0	5000	26250
13	திருச்சிராபள்ளி	21250	2500	2500	0	5000	26250
14	பெரம்பலூர்	21250	2500	2500	0	5000	26250
15	அரியலூர்	21250	2500	2500	0	5000	26250

Scale of Finance approved by SLTC for the year 2023-24							
Sl No	Name of the District	Cash	(Unit per acre)			(Amount in Rupees)	
			Kind Component			Total (4 to 6)	Grand Total (3+7)
			Fertilizers	Pesticides	Seeds		
1	2	3	4	5	6	7	8
Crop Code & Name		70 - Silk Cotton					
1	Theni	10800	1400	0	0	1400	12200

மாநில தொழிற்துட்பக்குழு யரிந்துரைத்த 2023-24ம் ஆண்டிற்கான நிதி அளவு
(ஒரு ஏக்கர்) (ரூபாய்)

பயிரின் எண் மற்றும் பெயர்-		70-இலவம்பஞ்சு மரம்					
வ. எண்	மாவட்டத்தின் பெயர்	ரொக்கம்	பொருட் பகுதி				மொத்தம் (3+7)
			உரம்	பூச்சி மருந்து	விதைகள்	மொத்தம் (4-6)	
1	2	3	4	5	6	7	8
1	தேனி	10800	1400	0	0	1400	12200

Scale of Finance approved by SLTC for the year 2023-24

SI No	Name of the District	Cash	(Unit per acre)			(Amount in Rupees)	
			Kind Component			Total (4 to 6)	Grand Total (3+7)
			Fertilizers	Pesticides	Seeds		
1	2	3	4	5	6	7	8
Crop Code & Name		71 - Pepper					
1	Nilgiris	41200	8200	6700	0	14900	56100
2	Theni	38600	6500	4600	0	11100	49700
3	Tiruppur	18000	7000	3000	3500	13500	31500
4	Erode	19200	6400	1000	2000	9400	28600
5	Salem Hills	18100	1800	1500	0	3300	21400
6	Namakkal Hills	18100	1800	1500	0	3300	21400
7	Tiruvannamalai	18200	1700	1000	0	2700	20900
8	Dindigul	15950	3200	1700	0	4900	20850
9	Kanyakumari	15500	920	600	1200	2720	18220
10	Krishnagiri	11350	1900	1100	0	3000	14350
11	Dharmapuri	11350	1900	1100	0	3000	14350
12	Namakkal	10750	1900	1000	0	2900	13650
13	Salem	10750	1900	1000	0	2900	13650

மாநில தொழிற்நுட்பக்குழு பரிந்துரைத்த 2023-24ம் ஆண்டிற்கான நிதி அளவு

(ஒரு ஏக்கர்)

(ரூபாய்)

பயிரின் எண் மற்றும் பெயர்-		71-மிளகு	பொருட் பகுதி				மொத்தம் (3+7)
வ. எண்	மாவட்டத்தின் பெயர்	ரொக்கம்	உரம்	பூச்சி மருந்து	விதைகள்	மொத்தம் (4-6)	
1	2	3	4	5	6	7	8
1	நீலகிரி	41200	8200	6700	0	14900	56100
2	தேனி	38600	6500	4600	0	11100	49700
3	திருப்பூர்	18000	7000	3000	3500	13500	31500
4	ஈரோடு	19200	6400	1000	2000	9400	28600
5	சேலம்	18100	1800	1500	0	3300	21400
6	நாமக்கல்	18100	1800	1500	0	3300	21400
7	திருவண்ணாமலை	18200	1700	1000	0	2700	20900
8	திண்டுக்கல்	15950	3200	1700	0	4900	20850
9	கன்னியாகுமரி	15500	920	600	1200	2720	18220
10	கிருஷ்ணகிரி	11350	1900	1100	0	3000	14350
11	தருமபுரி	11350	1900	1100	0	3000	14350
12	நாமக்கல்	10750	1900	1000	0	2900	13650
13	சேலம்	10750	1900	1000	0	2900	13650

Scale of Finance approved by SLTC for the year 2023-24

SI No	Name of the District	Cash	(Unit per acre)			(Amount in Rupees)	
			Kind Component			Total (4 to 6)	Grand Total (3+7)
			Fertilizers	Pesticides	Seeds		
1	2	3	4	5	6	7	8
	Crop Code & Name	72 - Cloves					
1	Kanyakumari	26700	1400	900	0	2300	29000
2	Namakkal (Yield stage)	19700	2000	1000	0	3000	22700
3	Salem (Yield stage)	19700	2000	1000	0	3000	22700
4	Theni	14700	3000	2000	0	5000	19700

மாநில தொழிற்நுட்பக்குழு பரிந்துரைத்த 2023-24ம் ஆண்டிற்கான நிதி அளவு
(ஒரு ஏக்கர்) (ரூபாய்)

பயிரின் எண் மற்றும் பெயர்-		72-கிராம்பு					
வ. எண்	மாவட்டத்தின் பெயர்	ரொக்கம்	பொருட் பகுதி				மொத்தம் (3+7)
			உரம்	பூச்சி மருந்து	விதைகள்	மொத்தம் (4-6)	
1	2	3	4	5	6	7	8
1	கன்னியாகுமரி	26700	1400	900	0	2300	29000
2	நாமக்கல்	19700	2000	1000	0	3000	22700
3	சேலம்	19700	2000	1000	0	3000	22700
4	தேனி	14700	3000	2000	0	5000	19700

Scale of Finance approved by SLTC for the year 2023-24

SI No	Name of the District	Cash	(Unit per acre)			(Amount in Rupees)	
			Kind Component			Total (4 to 6)	Grand Total (3+7)
			Fertilizers	Pesticides	Seeds		
1	2	3	4	5	6	7	8
	Crop Code & Name	73 - Ginger					
1	Nilgiris	47600	9000	5200	35050	49250	96850
2	Erode	27250	2600	1000	5000	8600	35850
3	Salem Hills	14400	1750	1100	4650	7500	21900
4	Namakkal Hills	14400	1750	1100	4650	7500	21900
5	Salem	12650	1750	800	5400	7950	20600
6	Namakkal	12650	1750	800	5400	7950	20600
7	Tiruppur	11000	2800	1500	3000	7300	18300
8	Dindigul	11650	2500	1000	2800	6300	17950
9	Tiruvarur	10650	2300	300	600	3200	13850
10	Tenkasi	6700	1600	1250	1250	4100	10800
11	Tirunelveli	6700	1600	1250	1250	4100	10800

மாநில தொழிற்நுட்பக்குழு பரிந்துரைத்த 2023-24ம் ஆண்டிற்கான நிதி அளவு

(ஒரு ஏக்கர்)

(ரூபாய்)

பயிரின் எண் மற்றும் பெயர்-		73-இஞ்சி					
வ. எண்	மாவட்டத்தின் பெயர்	ரொக்கம்	பொருட் பகுதி				மொத்தம் (3+7)
			உரம்	பூச்சி மருந்து	விதைகள்	மொத்தம் (4-6)	
1	2	3	4	5	6	7	8
1	நீலகிரி	47600	9000	5200	35050	49250	96850
2	எரோடு	27250	2600	1000	5000	8600	35850
3	சேலம்	14400	1750	1100	4650	7500	21900
4	நாமக்கல்	14400	1750	1100	4650	7500	21900
5	சேலம்	12650	1750	800	5400	7950	20600
6	நாமக்கல்	12650	1750	800	5400	7950	20600
7	திருப்பூர்	11000	2800	1500	3000	7300	18300
8	திண்டுக்கல்	11650	2500	1000	2800	6300	17950
9	திருவாரூர்	10650	2300	300	600	3200	13850
10	தென்காசி	6700	1600	1250	1250	4100	10800
11	திருநெல்வேலி	6700	1600	1250	1250	4100	10800

Scale of Finance approved by SLTC for the year 2023-24

SI No	Name of the District	Cash	(Unit per acre)			(Amount in Rupees)	
			Kind Component			Total (4 to 6)	Grand Total (3+7)
			Fertilizers	Pesticides	Seeds		
1	2	3	4	5	6	7	8
	Crop Code & Name	74 - Garlic					
1	Nilgiris	48950	14400	5400	37000	56800	105750
2	Erode	36350	16500	3100	15000	34600	70950
3	Dindigul	30250	5300	2500	17800	25600	55850
4	Tenkasi	7350	4750	1250	0	6000	13350
5	Tirunelveli	7350	4750	1250	0	6000	13350

மாநில தொழிற்கூட்பக்குழு பரிந்துரைத்த 2023-24ம் ஆண்டிற்கான நிதி அளவு
(ஒரு ஏக்கர்) (ரூபாய்)

பயிரின் எண் மற்றும் பெயர்-		74-வெள்ளைப்பூண்டு					
வ. எண்	மாவட்டத்தின் பெயர்	ரொக்கம்	பொருட் பகுதி				மொத்தம் (3+7)
			உரம்	பூச்சி மருந்து	விதைகள்	மொத்தம் (4-6)	
1	2	3	4	5	6	7	8
1	நீலகிரி	48950	14400	5400	37000	56800	105750
2	ஈரோடு	36350	16500	3100	15000	34600	70950
3	திண்டுக்கல்	30250	5300	2500	17800	25600	55850
4	தென்காசி	7350	4750	1250	0	6000	13350
5	திருநெல்வேலி	7350	4750	1250	0	6000	13350

Scale of Finance approved by SLTC for the year 2023-24

SI No	Name of the District	Cash	(Unit per acre)			(Amount in Rupees)	
			Kind Component			Total (4 to 6)	Grand Total (3+7)
			Fertilizers	Pesticides	Seeds		
1	2	3	4	5	6	7	8
Crop Code & Name		75 - Curry Leaves					
1	Perambalur	20250	3500	5000	17000	25500	45750
2	Karur	20250	3500	5000	17000	25500	45750
3	Ariyalur	20250	3500	5000	17000	25500	45750
4	Tiruchirapalli	20250	3500	5000	17000	25500	45750
5	Tiruppur	27250	5000	2200	3100	10300	37550
6	Coimbatore	27250	5000	2200	3100	10300	37550
7	Krishnagiri	22700	5500	1750	7300	14550	37250
8	Dharmapuri	22700	5500	1750	7300	14550	37250
9	Erode	25450	5000	2200	3100	10300	35750
10	Tiruchirapalli II Yr	22900	3500	5000	0	8500	31400
11	Karur II Yr	22900	3500	5000	0	8500	31400
12	Ariyalur II Yr	22900	3500	5000	0	8500	31400
13	Perambalur II Yr	22900	3500	5000	0	8500	31400
14	Virudhunagar	20700	4300	2200	2800	9300	30000
15	Salem	20850	1600	600	2000	4200	25050
16	Namakkal	20850	1600	600	2000	4200	25050
17	Virudhunagar (maintenance)	13900	4300	2200	0	6500	20400
18	Tiruvannamalai	7900	3300	600	4400	8300	16200
19	Theni	10350	2750	803	0	3553	13903
20	Madurai	10350	2750	803	0	3553	13903
21	Villupuram & Kallakuruchi	8900	1100	500	1100	2700	11600
22	Cuddalore	4900	3100	700	0	3800	8700

மாநில தொழிற்துட்பக்குழு பரிந்துரைத்த 2023-24ம் ஆண்டிற்கான நிதி அளவு

(ஒரு ஏக்கர்)

(ரூபாய்)

பயிரின் எண் மற்றும் பெயர்-		75-கறிவேப்பிலை					
வ. எண்	மாவட்டத்தின் பெயர்	ரொக்கம்	பொருட் பகுதி				மொத்தம் (3+7)
			உரம்	பூச்சி மருந்து	விதைகள்	மொத்தம் (4-6)	
1	2	3	4	5	6	7	8
1	பெரம்பலூர்	20250	3500	5000	17000	25500	45750
2	கரூர்	20250	3500	5000	17000	25500	45750
3	அரியலூர்	20250	3500	5000	17000	25500	45750
4	திருச்சிராபள்ளி	20250	3500	5000	17000	25500	45750
5	திருப்பூர்	27250	5000	2200	3100	10300	37550
6	கோயம்புத்தூர்	27250	5000	2200	3100	10300	37550
7	கிருஷ்ணகிரி	22700	5500	1750	7300	14550	37250
8	தருமபுரி	22700	5500	1750	7300	14550	37250
9	ஈரோடு	25450	5000	2200	3100	10300	35750
10	திருச்சிராபள்ளி 2ம் ஆண்டு	22900	3500	5000	0	8500	31400
11	கரூர் 2ம் ஆண்டு	22900	3500	5000	0	8500	31400
12	அரியலூர் 2ம் ஆண்டு	22900	3500	5000	0	8500	31400
13	பெரம்பலூர் 2ம் ஆண்டு	22900	3500	5000	0	8500	31400
14	விருதுநகர்	20700	4300	2200	2800	9300	30000
15	சேலம்	20850	1600	600	2000	4200	25050
16	நாமக்கல்	20850	1600	600	2000	4200	25050
17	விருதுநகர் பராமரிப்பு	13900	4300	2200	0	6500	20400
18	திருவண்ணாமலை	7900	3300	600	4400	8300	16200
19	தேனி	10350	2750	803	0	3553	13903
20	மதுரை	10350	2750	803	0	3553	13903
21	விழுப்புரம் / கள்ளக்குறிச்சி	8900	1100	500	1100	2700	11600
22	கடலூர்	4900	3100	700	0	3800	8700

Scale of Finance approved by SLTC for the year 2023-24

SI No	Name of the District	Cash	(Unit per acre)			(Amount in Rupees)	
			Kind Component			Total (4 to 6)	Grand Total (3+7)
			Fertilizers	Pesticides	Seeds		
1	2	3	4	5	6	7	8
Crop Code & Name		77 - (A) Kollu (B) Mochai (C) Kondakadalai					
1	Tiruppur Kondakadalai	13900	2200	1100	1900	5200	19100
2	Coimbatore Kondakadalai	13900	2200	1100	1900	5200	19100
3	Tiruchirapalli Horse Gram	12300	2600	1100	1950	5650	17950
4	Tiruchirapalli Castor	8000	1300	600	450	2350	10350
5	Tiruchirapalli Mochakottai	6550	1350	800	1450	3600	10150
6	Tiruppur Mochai	6550	1350	800	1450	3600	10150
7	Coimbatore Kollu	6550	1350	800	1450	3600	10150
8	Tiruppur Kollu	6550	1350	800	1450	3600	10150
9	Coimbatore Mochai	6550	1350	800	1450	3600	10150

மாநில தொழிற்புட்பக்குழு பரிந்துரைத்த 2023-24ம் ஆண்டிற்கான நிதி அளவு

(ஒரு ஏக்கர்)

(ரூபாய்)

பயிரின் எண் மற்றும் பெயர்-		77-கொள்ளு, மொச்சை, கொண்டக்கடலை					
வ. எண்	மாவட்டத்தின் பெயர்	ரொக்கம்	பொருட் பகுதி				மொத்தம் (3+7)
			உரம்	பூச்சி மருந்து	விதைகள்	மொத்தம் (4-6)	
1	2	3	4	5	6	7	8
1	திருப்பூர் கொண்டக்கடலை	13900	2200	1100	1900	5200	19100
2	கோயம்புத்தூர் கொண்டக்கடலை	13900	2200	1100	1900	5200	19100
3	திருச்சிராபள்ளி குதிரை வாலி	12300	2600	1100	1950	5650	17950
4	திருச்சிராபள்ளி ஆமணக்கு	8000	1300	600	450	2350	10350
5	திருச்சிராபள்ளி மொச்சை கொட்டை	6550	1350	800	1450	3600	10150
6	திருப்பூர் மொச்சை	6550	1350	800	1450	3600	10150
7	கோயம்புத்தூர் கொள்ளு	6550	1350	800	1450	3600	10150
8	திருப்பூர் கொள்ளு	6550	1350	800	1450	3600	10150
9	கோயம்புத்தூர் மொச்சை	6550	1350	800	1450	3600	10150

Scale of Finance approved by SLTC for the year 2023-24

SI No	Name of the District	Crop Name	(Unit per acre)		(Amount in Rupees)			Grand Total (3+7) (8)
			Cash	Kind Component				
				Fertilizers	Pesticides	Seeds	Total (4 to 6)	
1	2		3	4	5	6	7	8
Crop Code & Name		78 - ANY OTHER CROPS						
1	Tiruppur	Dargon Fruit (1 Year)	75000	7500	3750	135000	146250	221250
		Kodi tomato	56000	7000	5500	6000	18500	74500
		Panthal Vegetables	28400	5500	7150	4400	17050	45450
		Cucumber	22700	4300	5600	3400	13300	36000
		Fig Fruit	16500	7500	3750	6000	17250	33750
		Dargon Fruit maintence	15000	7500	3750	0	11250	26250
		Cocoa	15800	4950	2750	0	7700	23500
		Perunelli maintenance	12550	3900	2000	0	5900	18450
2	Theni	Grapes (seedless)	58350	25000	19000	0	44000	102350
		Black grapes (MASKAT)	57250	24000	19000	0	43000	100250
		Sugarcane (Red)	27400	13000	1200	3300	17500	44900
		Oilpalm	22100	4000	2300	0	6300	28400
		Amla	18050	5800	1700	0	7500	25550
		Cucumber	13250	2400	1750	2700	6850	20100
		Cocoa	16400	2200	1100	0	3300	19700
		Kovaikkai	15000	3200	1500	0	4700	19700
		Avakoda	13900	4000	0	0	4000	17900
3	Namakkal	Pannikkarumbu	40450	7500	1500	8500	17500	57950
		Pomegranate	38900	4500	3000	0	7500	46400
		Arecanut Tree Maintanance	27500	12500	2400	0	14900	42400
		Coca (I Year)	26450	4400	2250	1000	7650	34100
		Rose Wood Tree Maintanance	25800	2100	1700	0	3800	29600
		Teak Wood Tree Maintanance	22800	2100	1800	0	3900	26700
		Tamarind Tree Maintanance	21000	2400	1600	0	4000	25000
		Castor	17250	2400	1350	750	4500	21750
		Beri	16550	1900	1000	0	2900	19450
		Amla	12150	2000	1650	0	3650	15800
		Casuarine	12200	1100	0	0	1100	13300
4	Salem	Pannikkarumbu	40450	7500	1500	8500	17500	57950
		Pomegranate	38900	4500	3000	0	7500	46400
		Arecanut Tree Maintanance	27500	12500	2400	0	14900	42400
		Coca (I Year)	26450	4400	2250	1000	7650	34100
		Rose Wood Tree Maintanance	25800	2100	1700	0	3800	29600
		Teak Wood Tree Maintanance	22800	2100	1800	0	3900	26700
		Tamarind Tree Maintanance	21000	2400	1600	0	4000	25000
		Castor	17250	2400	1350	750	4500	21750
		Beri	16550	1900	1000	0	2900	19450
		Amla	12150	2000	1650	0	3650	15800
		Casuarine	12200	1100	0	0	1100	13300

மாநில தொழிறநுட்பக்குழு பரிந்துரைத்த 2023-24ம் ஆண்டிற்கான நிதி அளவு

(ஒரு ஏக்கர்)

(ரூபாய்)

பயிரின் எண் மற்றும் பெயர்-		78-இதர பயிர்கள்					
வ. எண்	மாவட்டத்தின் பெயர்	ரொக்கம்	பொருட்பகுதி				மொத்தம் (3+7)
			உரம்	பூச்சி மருந்து	விதைகள்	மொத்தம் (4-6)	
1	2	3	4	5	6	7	8
1	திருப்பூர் டிராகன் பழம்	75000	7500	3750	135000	146250	221250
	திருப்பூர் கொடி தக்காளி	56000	7000	5500	6000	18500	74500
	திருப்பூர் பந்தல் காய்கறிகள்	28400	5500	7150	4400	17050	45450
	திருப்பூர் வெள்ளரிக்காய்	22700	4300	5600	3400	13300	36000
	திருப்பூர் அத்தி பழம்	16500	7500	3750	6000	17250	33750
	திருப்பூர் டிராகன் பழம் பராமரிப்பு	15000	7500	3750	0	11250	26250
	திருப்பூர் கோ கோ	15800	4950	2750	0	7700	23500
	திருப்பூர் பெரு நெல்லி	12550	3900	2000	0	5900	18450
2	தேனி திராட்சை (விதையில்ல)	58350	25000	19000	0	44000	102350
	தேனி கருப்பு திராட்சை	57250	24000	19000	0	43000	100250
	தேனி செங்கரும்பு	27400	13000	1200	3300	17500	44900
	தேனி பாமாயில்	22100	4000	2300	0	6300	28400
	தேனி நெல்லி	18050	5800	1700	0	7500	25550
	தேனி வெள்ளரிக்காய்	13250	2400	1750	2700	6850	20100
	தேனி கோவக்காய்	15000	3200	1500	0	4700	19700
	தேனி கோ கோ	16400	2200	1100	0	3300	19700
தேனி வெண்ணெய் பழம்	13900	4000	0	0	4000	17900	
3	நாமக்கல் பனிக்கரும்பு	40450	7500	1500	8500	17500	57950
	நாமக்கல் மாதுளை	38900	4500	3000	0	7500	46400
	நாமக்கல்பாக்கு மரம் பராமரிப்பு	27500	12500	2400	0	14900	42400
	நாமக்கல் கோ கோ 1ம் ஆண்டு	26450	4400	2250	1000	7650	34100
	நாமக்கல் ரோஸ்வுட்	25800	2100	1700	0	3800	29600
	நாமக்கல் தேக்குமரம் பராமரிப்பு	22800	2100	1800	0	3900	26700
	நாமக்கல் புளியமரம் பராமரிப்பு	21000	2400	1600	0	4000	25000
	நாமக்கல் கடுகு	17250	2400	1350	750	4500	21750
	நாமக்கல் பெரி	16550	1900	1000	0	2900	19450
	நாமக்கல் நெல்லி	12150	2000	1650	0	3650	15800
நாமக்கல் சவுக்கு	12200	1100	0	0	1100	13300	
4	சேலம் பனிக்கரும்பு	40450	7500	1500	8500	17500	57950
	சேலம் மாதுளை	38900	4500	3000	0	7500	46400
	சேலம் பாக்கு மரம் பராமரிப்பு	27500	12500	2400	0	14900	42400
	சேலம் கோ கோ 1ம் ஆண்டு	26450	4400	2250	1000	7650	34100
	சேலம் ரோஸ்வுட்	25800	2100	1700	0	3800	29600
	சேலம் தேக்குமரம் பராமரிப்பு	22800	2100	1800	0	3900	26700
	சேலம் புளியமரம் பராமரிப்பு	21000	2400	1600	0	4000	25000
	சேலம் கடுகு	17250	2400	1350	750	4500	21750
	சேலம் பெரி	16550	1900	1000	0	2900	19450
	சேலம் நெல்லி	12150	2000	1650	0	3650	15800
சேலம் சவுக்கு	12200	1100	0	0	1100	13300	

Scale of Finance approved by SLTC for the year 2023-24

SI No	Name of the District	Crop Name	(Unit per acre)		(Amount In Rupees)			Grand Total (3+7)
			Cash	Kind Component				
				Fertilizers	Pesticides	Seeds	Total (4 to 6)	
1	2		3	4	5	6	7	8
Crop Code & Name		78 - ANY OTHER CROPS						
5	Dharmapuri	Cut flowers	47950	6500	3600	27800	37900	85850
		Tube Rose	36800	10400	2100	15700	28200	65000
		Amala	43850	5000	1300	4200	10500	54350
		Pomegranate	41450	4700	3300	600	8600	50050
		Guava	18400	3500	1400	500	5400	23800
		Mint	13450	3000	1450	750	5200	18650
		Cumbu Napier Hybrid)	8350	4150	0	2000	6150	14500
		Sorghum	8150	4400	0	1650	6050	14200
6	Krishnagiri	Cut flowers	47950	6500	3600	27800	37900	85850
		Tube Rose	36800	10400	2100	15700	28200	65000
		Amala	43850	5000	1300	4200	10500	54350
		Pomegranate	41450	4700	3300	600	8600	50050
		Guava	18400	3500	1400	500	5400	23800
		Mint	13450	3000	1450	750	5200	18650
		Cumbu Napier Hybrid)	8350	4150	0	2000	6150	14500
		Sorghum	8150	4400	0	1650	6050	14200
7	Erode	Arecanut + Pepper+Cocoa Maintenance- Tier	31100	14600	3000		17600	48700
		Pandal Vegetables	29050	6400	6500	4000	16900	45950
		Coconut + Pepper+ Cocoa Maintenance - Tier Cropping (New)	29500	11500	3750		15250	44750
		Pomegranate-Maintenance	23250	12500	7000	0	19500	42750
		Kozhikondai	17550	3700	1000	1200	5900	23450
		COCO Maintenance	14600	3600	1500	0	5100	19700
		Amla Maintaince	13650	3550	1500	0	5050	18700
		Castor	13000	1400	2500	1000	4900	17900
8	Madurai	Grapes (seedless)	58350	25000	19000	0	44000	102350
		Sugarcane (Red)	27400	13000	1200	3300	17500	44900
		Oilpalm	22150	4000	2300	0	6300	28450
		Amla	18050	5800	1700	0	7500	25550
		Cucumber	13250	2400	1750	2700	6850	20100
		Cocoa	16400	2200	1100	0	3300	19700
		Kovaikkai	15000	3200	1500	0	4700	19700
9	Dindigul	Cucumber in Polyhouse Method	66800	67100	14500	9500	91100	157900
		Cucumber	12850	3000	1500	2400	6900	19750
		Nelli	11750	4200	2500	0	6700	18450
		Avakoda	12600	3500	300	800	4600	17200
10	Kanyakumari	Papaya(Ordinary)-Rainfed	26650	10000	5000	20000	35000	61650
		Papaya Hybrid	26650	10000	5000	20000	35000	61650
		Indian Gooseberry	15750	500	600	3800	4900	20650
		Cumbu Napier Hybrid)	14600	1000	0	3500	4500	19100

மாநில தொழிற்துட்பக்குழு பரிந்துரைத்த 2023-24ம் ஆண்டிற்கான நிதி அளவு

(ஒரு ஏக்கர்)

(ரூபாய்)

பயிரின் எண் மற்றும் பெயர்-		78-இதர பயிர்கள்					
வ. எண்	மாவட்டத்தின் பெயர்	ரொக்கம்	பொருட் பகுதி				மொத்தம் (3+7)
			உரம்	பூச்சி மருந்து	விதைகள்	மொத்தம் (4-6)	
1	2	3	4	5	6	7	8
5	தருமபுரி கட் பிளவர்ஸ்	47950	6500	3600	27800	37900	85850
	தருமபுரி சம்பங்கி	36800	10400	2100	15700	28200	65000
	தருமபுரி நெல்லி	43850	5000	1300	4200	10500	54350
	தருமபுரி மாதுளை	41450	4700	3300	600	8600	50050
	தருமபுரி கொய்யா	18400	3500	1400	500	5400	23800
	தருமபுரி புதினா	13450	3000	1450	750	5200	18650
	தருமபுரி கம்பு நேப்பியர்	8350	4150	0	2000	6150	14500
	தருமபுரி சோளம்	8150	4400	0	1650	6050	14200
6	கிருஷ்ணகிரி கட் பிளவர்ஸ்	47950	6500	3600	27800	37900	85850
	கிருஷ்ணகிரி சம்பங்கி	36800	10400	2100	15700	28200	65000
	கிருஷ்ணகிரி நெல்லி	43850	5000	1300	4200	10500	54350
	கிருஷ்ணகிரி மாதுளை	41450	4700	3300	600	8600	50050
	கிருஷ்ணகிரி கொய்யா	18400	3500	1400	500	5400	23800
	கிருஷ்ணகிரி புதினா	13450	3000	1450	750	5200	18650
	கிருஷ்ணகிரி கம்பு நேப்பியர்	8350	4150	0	2000	6150	14500
	கிருஷ்ணகிரி சோளம்	8150	4400	0	1650	6050	14200
7	ஈரோடு பாக்கு+மிளகு+கோ கோ	31100	14600	3000		17600	48700
	ஈரோடு பந்தல் காய்கறிகள்	29050	6400	6500	4000	16900	45950
	ஈரோடு தென்னை+மிளகு+கோ கோ	29500	11500	3750		15250	44750
	ஈரோடு மாதுளை பராமரிப்பு	23250	12500	7000	0	19500	42750
	ஈரோடு கோலிக் கொண்டை	17550	3700	1000	1200	5900	23450
	ஈரோடு கோ கோ	14600	3600	1500	0	5100	19700
	ஈரோடு நெல்லி பராமரிப்பு	13650	3550	1500	0	5050	18700
ஈரோடு கடுகு	13000	1400	2500	1000	4900	17900	
8	மதுரை திராட்சை (விதையில்ல)	58350	25000	19000	0	44000	102350
	மதுரை செங்கரும்பு	27400	13000	1200	3300	17500	44900
	மதுரை பாமாயில்	22150	4000	2300	0	6300	28450
	மதுரை நெல்லி	18050	5800	1700	0	7500	25550
	மதுரை வெள்ளரிக்காய்	13250	2400	1750	2700	6850	20100
	மதுரை கோவக்காய்	15000	3200	1500	0	4700	19700
	மதுரை கோ கோ	16400	2200	1100	0	3300	19700
9	திண்டுக்கல் வெள்ளரி (பசுமைத் தோட்டம்)	66800	67100	14500	9500	91100	157900
	திண்டுக்கல் வெள்ளரிக்காய்	12850	3000	1500	2400	6900	19750
	திண்டுக்கல் நெல்லி	11750	4200	2500	0	6700	18450
	திண்டுக்கல் வெண்ணெய் பழம்	12600	3500	300	800	4600	17200
10	கன்னியாகுமரி பப்பாளி உயர்ரகம்	26650	10000	5000	20000	35000	61650
	கன்னியாகுமரி பப்பாளி சாதாரணம்	26650	10000	5000	20000	35000	61650
	கன்னியாகுமரி நெல்லிக்காய்	15750	500	600	3800	4900	20650
	கன்னியாகுமரி கம்பு நேப்பியர்	14600	1000	0	3500	4500	19100

Scale of Finance approved by SLTC for the year 2023-24

SI No	Name of the District	Crop Name	(Unit per acre)				(Amount in Rupees)		Grand Total (3+7)
			Cash	Kind Component			Total (4 to 6)		
				Fertilizers	Pesticides	Seeds			
1	2		3	4	5	6	7	8	
Crop Code & Name		78 - ANY OTHER CROPS							
	Kanyakumari	Cocoa	14150	200	500	1500	2200	16350	
		Tamarind Maintenance	10750	1700	0	0	1700	12450	
11	Karur	Gloriosa Manitance	22500	8000	6500	30000	44500	67000	
		Gloriosa	21850	7500	6000	28000	41500	63350	
		Amla	7600	2500	2500	0	5000	12600	
12	Thanjavur	Bamboo Tree	18500	5200	0	6600	11800	30300	
		Casuarina	17400	5700	0	3700	9400	26800	
		Makkacholam	19350	2500	900	1600	5000	24350	
		Palm Oil	12900	4100	0	6000	10100	23000	
13	Coimbatore	Panthal Vegetables	28400	5500	7150	4400	17050	45450	
		Coco	15800	4950	2750	0	7700	23500	
		Perunelli maintenance	12550	3900	2000	0	5900	18450	
14	Cuddalore	Casuarina	14750	1650	1100	0	2750	17500	
		I year	6200	3300	0	5250	8550	14750	
		Oilpalm maintenance	13250				0	13250	
		Sugar Beet	6200	1800	1200	2400	5400	11600	
		III year	5150	3000	0	0	3000	8150	
		II year	5150	3000	0	0	3000	8150	
		Sweet Sorgham	4300	1650	0	1100	2750	7050	
15	Perambalur	Gloriosa	21850	7500	6000	28000	41500	63350	
		Amla	7600	2500	2500	0	5000	12600	
16	Ariyalur	Gloriosa	21850	7500	6000	28000	41500	63350	
		Amla	7600	2500	2500	0	5000	12600	
17	Tiruchirapalli	Gloriosa	21850	7500	6000	28000	41500	63350	
		Amla	7600	2500	2500	0	5000	12600	
18	Pudukkottai	Arecanut (Inter Crop)	11100	9820	3890	5500	19210	30310	
		Pepper Inter Crop	12050	3000	1500	0	4500	16550	
		Coconut Inter Crop	9050	3100	700	700	4500	13550	
		Cocoa (Inter Crop)	4950	3860	2150	2000	8010	12960	
19	Kallakuruchi	Pigeonpea-Irrigated	11800	2400	1200	1700	5300	17100	
		Castor	11050	1000	1200	650	2850	13900	
		Casuarina Maintenance	12250	1100	0	0	1100	13350	
		Pigeonpea-Hills	9400	1700	800	800	3300	12700	
		Drumstick Plant	8300	1600	800	900	3300	11600	
20	Villupuram	Pigeonpea-Irrigated	11800	2400	1200	1700	5300	17100	
		Castor	11000	1000	1200	650	2850	13850	
		Casuarina Maintenance	12250	1100	0	0	1100	13350	
		Pigeonpea-Rainfed	9400	1700	800	800	3300	12700	
		Drumstick Plant	8300	1600	800	900	3300	11600	
21	Tiruvannamalai	Litchi Fruit	10400	2860	1320	0	4180	14580	
		Puthina (Mint)	8000	2600	800	1400	4800	12800	
		Nelli maintenance	9300	2500	900	0	3400	12700	
		Green Leaves	5550	2500	500	600	3600	9150	
22	Virudhunagar	Amla	14700	3300	2200	500	6000	20700	

மாநில தொழிற்துட்பக்குழு பரிந்துரைத்த 2023-24ம் ஆண்டிற்கான நிதி அளவு

(ஒரு ஏக்கர்)

(ரூபாய்)

பயிரின் எண் மற்றும் பெயர்-		78-இதர பயிர்கள்					மொத்தம் (3+7)
வ. எண்	மாவட்டத்தின் பெயர்	ரொக்கம்	பொருட் பகுதி				
			உரம்	பூச்சி மருந்து	விதைகள்	மொத்தம் (4-6)	
10	கன்னியாகுமரி கோகோ	14150	200	500	1500	2200	16350
	கன்னியாகுமரி புளியமரம் பராமரிப்பு	10750	1700	0	0	1700	12450
11	கரூர் செங்காந்தள் பராமரிப்பு	22500	8000	6500	30000	44500	67000
	கரூர் செங்காந்தள்	21850	7500	6000	28000	41500	63350
	கரூர் நெல்லி	7600	2500	2500	0	5000	12600
12	தஞ்சாவூர் மூங்கில்	18500	5200	0	6600	11800	30300
	தஞ்சாவூர் சலுக்கு	17400	5700	0	3700	9400	26800
	தஞ்சாவூர் மக்காச்சோளம்	19350	2500	900	1600	5000	24350
	தஞ்சாவூர் பாமாயில்	12900	4100	0	6000	10100	23000
13	கோயம்புத்தூர் பந்தல் காய்கறிகள்	28400	5500	7150	4400	17050	45450
	கோயம்புத்தூர் கோ கோ	15800	4950	2750	0	7700	23500
	கோயம்புத்தூர் பெரு நெல்லி	12550	3900	2000	0	5900	18450
14	கடலூர் சவுக்கு	14750	1650	1100	0	2750	17500
	கடலூர் நெல்லி 1ம் ஆண்டு	6200	3300	0	5250	8550	14750
	கடலூர் பாமாயில்	13250				0	13250
	கடலூர் சர்க்கரை வள்ளி கிழங்கு	6200	1800	1200	2400	5400	11600
	கடலூர் நெல்லி 2ம் ஆண்டு	5150	3000	0	0	3000	8150
	கடலூர் நெல்லி 3ம் ஆண்டு	5150	3000	0	0	3000	8150
	கடலூர் இனிப்பு சோளம்	4300	1650	0	1100	2750	7050
15	பெரம்பலூர் செங்காந்தள்	21850	7500	6000	28000	41500	63350
	பெரம்பலூர் நெல்லி	7600	2500	2500	0	5000	12600
16	அரியலூர் செங்காந்தள்	21850	7500	6000	28000	41500	63350
	அரியலூர் நெல்லி	7600	2500	2500	0	5000	12600
17	திருச்சிராப்பள்ளி செங்காந்தள்	21850	7500	6000	28000	41500	63350
	திருச்சிராப்பள்ளி நெல்லி	7600	2500	2500	0	5000	12600
18	புதுக்கோட்டை பாக்கு (ஊடுபயிர்)	11100	9820	3890	5500	19210	30310
	புதுக்கோட்டை மிளகு ஊடுபயிர்	12050	3000	1500	0	4500	16550
	புதுக்கோட்டை தென்னை ஊடுபயிர்	9050	3100	700	700	4500	13550
	புதுக்கோட்டை கோ கோ	4950	3860	2150	2000	8010	12960
19	கள்ளக்குறிச்சி துவரை	11800	2400	1200	1700	5300	17100
	கள்ளக்குறிச்சி கடுகு	11050	1000	1200	650	2850	13900
	கள்ளக்குறிச்சி துவரை மலை	9400	1700	800	800	3300	12700
	கள்ளக்குறிச்சி சவுக்கு பராமரிப்பு	12250	1100	0	0	1100	13350
	கள்ளக்குறிச்சி முருங்கை மரம்	8300	1600	800	900	3300	11600
20	விழுப்புரம் துவரை	11800	2400	1200	1700	5300	17100
	விழுப்புரம் கடுகு	11000	1000	1200	650	2850	13850
	விழுப்புரம் சவுக்கு பராமரிப்பு	12250	1100	0	0	1100	13350
	விழுப்புரம் துவரை மானாவாரி	9400	1700	800	800	3300	12700
	விழுப்புரம் முருங்கை மரம்	8300	1600	800	900	3300	11600
21	திருவண்ணாமலை விழுதி	10400	2860	1320	0	4180	14580
	திருவண்ணாமலை புதினா	8000	2600	800	1400	4800	12800
	திருவண்ணாமலை நெல்லி பராமரிப்பு	9300	2500	900	0	3400	12700
	திருவண்ணாமலை பச்சை இலைகள்	5550	2500	500	600	3600	9150
22	விருதுநகர் நெல்லி	14700	3300	2200	500	6000	20700

Scale of Finance approved by SLTC for the year 2023-24

SI No	Name of the District	Crop Name	(Unit per acre)			(Amount in Rupees)		Grand Total (3+7)
			Cash	Kind Component		Total (4 to 6)		
				Fertilizers	Pesticides		Seeds	
1	2		3	4	5	6	7	8
Crop Code & Name		78 - ANY OTHER CROPS						
	Virudhunagar	Kuthiraivali	6650	1600	600	600	2800	9450
		Cucumber	7150	300	200	300	800	7950
		Jatropha	3850	1300	0	0	1300	5150
23	Thoothukudi	Amla 3rd year onwards	13650	2600	1100	0	3700	17350
		Cluster Beans	7750	1680	735	735	3150	10900
		Fodder Chulam	5700	900	300	900	2100	7800
24	Tirunelveli	Amla	20850	3000	1000	4400	8400	29250
25	Tiruvallur	Casuarina	9400	1000	0	0	1000	10400
		Inter Crop	7550	1250	350	500	2100	9650
		Sweet Sorgham	5500	2250	700	500	3450	8950
26	Chengalpattu	Casuarina	9400	1000	0	0	1000	10400
		Inter Crop	7550	1250	350	500	2100	9650
		Sweet Sorgham	5500	2250	700	500	3450	8950
27	Ramanathapuram	Malli (Irrigated)	6600	3600	600	1000	5200	11800
		Malli (Rainfed)	5250	2000	500	1500	4000	9250
		Kuthiraivali (Rainfed)	4700	1550	650	650	2850	7550
28	Sivagangai	Gherkin (Pickle) Cucumber	13100	2550	1650	2200	6400	19500

மாநில தொழிற்நுட்பக்குழு பரிந்துரைத்த 2023-24ம் ஆண்டிற்கான நிதி அளவு
(ஒரு ஏக்கர்) (ரூபாய்)

பயிரின் எண் மற்றும் பெயர்-		78-இதர பயிர்கள்					
வ. எண்	மாவட்டத்தின் பெயர்	ரொக்கம்	பொருட் பகுதி				மொத்தம் (3+7)
			உரம்	பூச்சி மருந்து	விதைகள்	மொத்தம் (4-6)	
1	2	3	4	5	6	7	8
22	விருதுநகர் குதிரை வாலி	6650	1600	600	600	2800	9450
	விருதுநகர் வெள்ளரிக்காய்	7150	300	200	300	800	7950
	விருதுநகர் ஆமனக்கு	3850	1300	0	0	1300	5150
23	தூத்துக்குடி நெல்லி 3ம் ஆண்டு முதல்	13650	2600	1100	0	3700	17350
	தூத்துக்குடி கொத்து பீன்ஸ்	7750	1680	735	735	3150	10900
	தூத்துக்குடி தீவன சோளம்	5700	900	300	900	2100	7800
24	திருநெல்வேலி நெல்லி	20850	3000	1000	4400	8400	29250
25	திருவள்ளூர் சவுக்கு	9400	1000	0	0	1000	10400
	திருவள்ளூர் ஊடுப் பயிர்	7550	1250	350	500	2100	9650
	திருவள்ளூர் இனிப்பு சோளம்	5500	2250	700	500	3450	8950
26	செங்கல்பட்டு சவுக்கு	9400	1000	0	0	1000	10400
	செங்கல்பட்டு ஊடுப் பயிர்	7550	1250	350	500	2100	9650
	செங்கல்பட்டு இனிப்பு சோளம்	5500	2250	700	500	3450	8950
27	இராமநாதபுரம் மல்லி	6600	3600	600	1000	5200	11800
	இராமநாதபுரம் மல்லி மானாவாரி	5250	2000	500	1500	4000	9250
	இராமநாதபுரம் குதிரைவாலி	4700	1550	650	650	2850	7550
28	சிவகங்கை வெள்ளரிக்காய்	13100	2550	1650	2200	6400	19500

Scale of Finance approved by SLTC for the year 2023-24

SI No	Name of the District	Crop Name	(Unit per acre)			(Amount in Rupees)		Grand Total (3+7)
			Cash	Kind Component		Total (4 to 6)		
				Fertilizers	Pesticides		Seeds	
1	2	3	4	5	6	7	8	
Crop Code & Name:		79 - Fodder Crops						
1	Villupuram & Kallakuruchi	Pappaiya	12800	6000	2000	6000	14000	26800
		Grass 43	5200	1300	0	6500	7800	13000
		Grass 44	5200	1200	0	6500	7700	12900
		Panipalru Rainfed	8750	1500	0	1400	2900	11650
		Panipairu	6400	1600	0	1400	3000	9400
		Makkacholam	5250	1600	0	1200	2800	8050
		Akathikirai	3700	1300	0	2300	3600	7300
		Karamani	4600	1800	0	800	2600	7200
		Cumbu	3800	800	0	400	1200	5000
2	Dindigul	Maize	14850	3400	1300	2000	6700	21550
		Grass Fodder	13950	3550	1350	2000	6900	20850
		Cholam	12350	3550	1800	2300	7650	20000
		Tree Forage (Agathi)	10100	3500	1600	2200	7300	17400
		Desmanthus (veli Masal)	9700	3500	1400	1600	6500	16200
3	Tirupattur	Cereal forage - Sorgham	6300	1800	0	6800	8600	14900
		Soundal (Subabu)	5700	2300	0	5500	7800	13500
		Sesbania (Agathi Keerai)	5400	3000	0	4800	7800	13200
		Buffalow grass (Cenchrus/Kollukattai Pul)	4550	2200	0	2500	4700	9250
		Fodder Cow Pea (KaraamanI)	4650	3200	0	1200	4400	9050
		Stylo (Mayal Masal)	4500	1800	0	1150	2950	7450
		Fodder Cholam (Shorghum/Jawar/Cholam)	5550	950	0	600	1550	7100
		Grass Fodder	4100	600	0	750	1350	5450
4	Ranipet	Cereal forage - Sorgham	6300	1800	0	6800	8600	14900
		Soundal (Subabu)	5700	2300	0	5500	7800	13500
		Sesbania (Agathi Keerai)	5400	3000	0	4800	7800	13200
		Buffalow grass (Cenchrus/Kollukattai Pul)	4550	2200	0	2500	4700	9250
		Fodder Cow Pea (KaraamanI)	4650	3200	0	1200	4400	9050
		Stylo (Mayal Masal)	4500	1800	0	1150	2950	7450
		Fodder Cholam (Shorghum/Jawar/Cholam)	5550	950	0	600	1550	7100
		Grass Fodder	4100	600	0	750	1350	5450
5	Vellore	Cereal forage - Sorgham	6300	1800	0	6800	8600	14900
		Soundal (Subabu)	5700	2300	0	5500	7800	13500
		Sesbania (Agathi Keerai)	5400	3000	0	4800	7800	13200
		Buffalow grass (Cenchrus/Kollukattai Pul)	4550	2200	0	2500	4700	9250
		Fodder Cow Pea (KaraamanI)	4650	3200	0	1200	4400	9050
		Stylo (Mayal Masal)	4500	1800	0	1150	2950	7450
		Fodder Cholam (Shorghum/Jawar/Cholam)	5550	950	0	600	1550	7100

மாநில தொழிற்புலப்பக்குழு பரிந்துரைத்த 2023-24ம் ஆண்டிற்கான நிதி அளவு

(ஒரு ஏக்கர்)

(ரூபாய்)

பயிரின் எண் மற்றும் பெயர்-		79-தீவனப்பயிர்கள்					
வ. எண்	மாவட்டத்தின் பெயர்	ரொக்கம்	பொருட் பகுதி				மொத்தம் (3+7)
			உரம்	பூச்சி மருந்து	விதைகள்	மொத்தம் (4-6)	
1	2	3	4	5	6	7	8
1	வியூப்பரம் / கள்ளகுறிச்சி பப்பாளி	12800	6000	2000	6000	14000	26800
	வியூப்பரம் / கள்ளகுறிச்சி புல் 43	5200	1300	0	6500	7800	13000
	வியூப்பரம் / கள்ளகுறிச்சி புல் 44	5200	1200	0	6500	7700	12900
	வியூப்பரம் / கள்ளகுறிச்சி பனிப்பயிறு மானாவாரி	8750	1500	0	1400	2900	11650
	வியூப்பரம் / கள்ளகுறிச்சி பனிப்பயிறு	6400	1600	0	1400	3000	9400
	வியூப்பரம் / கள்ளகுறிச்சி மக்காச்சோளம்	5250	1600	0	1200	2800	8050
	வியூப்பரம் / கள்ளகுறிச்சி அகத்தி கீரை	3700	1300	0	2300	3600	7300
	வியூப்பரம் / கள்ளகுறிச்சி காரமணி	4600	1800	0	800	2600	7200
	வியூப்பரம் / கள்ளகுறிச்சி கம்பு	3800	800	0	400	1200	5000
2	திண்டுக்கல் மக்காச்சோளம்	14850	3400	1300	2000	6700	21550
	திண்டுக்கல் தீவன புல்	13950	3550	1350	2000	6900	20850
	திண்டுக்கல் சோளம்	12350	3550	1800	2300	7650	20000
	திண்டுக்கல் அகத்தி	10100	3500	1600	2200	7300	17400
	திண்டுக்கல் வேலி மசால்	9700	3500	1400	1600	6500	16200
3	திருபத்தூர் சோளப்பயிறு	6300	1800	0	6800	8600	14900
	திருபத்தூர் சவுண்டல்/ கூபா	5700	2300	0	5500	7800	13500
	திருபத்தூர் அகத்தி கீரை	5400	3000	0	4800	7800	13200
	திருபத்தூர் புல்	4550	2200	0	2500	4700	9250
	திருபத்தூர் மாட்டு தீவனம்	4650	3200	0	1200	4400	9050
	திருபத்தூர் மாயல் மசால்	4500	1800	0	1150	2950	7450
	திருபத்தூர் சோளம்	5550	950	0	600	1550	7100
	திருபத்தூர் தீவன புல்	4100	600	0	750	1350	5450
4	ராணிப்பேட்டை சோளப்பயிறு	6300	1800	0	6800	8600	14900
	ராணிப்பேட்டை கூபா புல்	5700	2300	0	5500	7800	13500
	ராணிப்பேட்டை அகத்தி கீரை	5400	3000	0	4800	7800	13200
	ராணிப்பேட்டை புல்	4550	2200	0	2500	4700	9250
	ராணிப்பேட்டை மாட்டு தீவனம்	4650	3200	0	1200	4400	9050
	ராணிப்பேட்டை மாயல் மசால்	4500	1800	0	1150	2950	7450
	ராணிப்பேட்டை சோளம்	5550	950	0	600	1550	7100
	ராணிப்பேட்டை தீவன புல்	4100	600	0	750	1350	5450
5	வேலூர் சோளப்பயிறு	6300	1800	0	6800	8600	14900
	வேலூர் கூபா புல்	5700	2300	0	5500	7800	13500
	வேலூர் அகத்தி கீரை	5400	3000	0	4800	7800	13200
	வேலூர் புல்	4550	2200	0	2500	4700	9250
	வேலூர் மாட்டு தீவனம்	4650	3200	0	1200	4400	9050
	வேலூர் மாயல் மசால்	4500	1800	0	1150	2950	7450
	வேலூர் சோளம்	5550	950	0	600	1550	7100

Scale of Finance approved by SLTC for the year 2023-24

SI No	Name of the District	Crop Name	(Unit per acre)			(Amount in Rupees)		Grand Total (3+7)
			Cash	Kind Component			Total (4 to 6)	
				Fertilizers	Pesticides	Seeds		
1	2		3	4	5	6	7	8
Crop Code & Name:		79 - Fodder Crops						
	Vellore	Grass Fodder	4100	600	0	750	1350	5450
6	Erode	Veli Masal	19500	300	0	1200	1500	21000
		Cholam	12550	2600	1000	1500	5100	17650
		Maize	12550	2600	1000	1500	5100	17650
7	Sivagangai	Legumes (Cowpea) Irri,	8700	2750	1000	1500	5250	13950
		Legumes (Cowpea) Rainfed	6150	750	500	1000	2250	8400
8	Virudhunagar	Grass Fodder	8650	2700	0	5500	8200	16850
9	Namakkal	Grass Fodder	12600	800	0	0	800	13400
10	Salem	Grass Fodder	12600	800	0	0	800	13400

மாநில தொழிற்பெருப்பு பரிந்துரைத்த 2023-24ம் ஆண்டிற்கான நிதி அளவு
(ஒரு ஏக்கர்) (ரூபாய்)

பயிரின் எண் மற்றும் பெயர்-		79-தீவனப்பயிர்கள்					
வ. எண்	மாவட்டத்தின் பெயர்	ரொக்கம்	பொருட் பகுதி				மொத்தம் (3+7)
			உரம்	பூச்சி மருந்து	விதைகள்	மொத்தம் (4-6)	
1	2	3	4	5	6	7	8
	வேலூர் தீவன புல்	4100	600	0	750	1350	5450
6	ஈரோடு வெள்ளி மாசால்	19500	300	0	1200	1500	21000
	ஈரோடு சோளம்	12550	2600	1000	1500	5100	17650
	ஈரோடு மக்காச் சோளம்	12550	2600	1000	1500	5100	17650
7	சிவகங்கை காராமணி	8700	2750	1000	1500	5250	13950
	சிவகங்கை பருப்பு வகைகள்	6150	750	500	1000	2250	8400
8	விருதுநகர் தீவன புல்	8650	2700	0	5500	8200	16850
9	நாமக்கல் தீவன புல்	12600	800	0	0	800	13400
10	சேலம் தீவன புல்	12600	800	0	0	800	13400

Scale of Finance approved by SLTC for the year 2023-24

SI No	Name of the District	Crop Name	(Unit per acre)			(Amount in Rupees)		Grand Total (3+7)
			Cash	Kind Component		Total (4 to 6)		
				Fertilizers	Pesticides		Seeds	
1	2	3	4	5	6	7	8	
Crop Code & Name:		83 - Precision Farming Crops						
1	Krishnagiri	Banana	84800	47300	4120	12320	63740	148540
		Bottle Gourd	69600	14300	3630	5210	23140	92740
		Bitter gourd	65250	14300	3630	5220	23150	88400
		Angular Gourd	65200	14300	3630	5220	23150	88350
		Tomato	58250	14500	5500	4900	24900	83150
		Chillies	48650	9080	4620	6400	20100	68750
		Cauliflower	44250	11220	6600	6530	24350	68600
		Beans	49850	10450	2750	5400	18600	68450
		Samandhi	57050	5390	2460	2270	10120	67170
		Cabbage	41000	11000	5210	7390	23600	64600
		Paprika Chilly	41650	10890	4070	6280	21240	62890
		Brinjal	41600	10120	5170	4310	19600	61200
		Lady's finger	41400	7700	3950	4900	16550	57950
		Cucumber	40200	6930	3510	6400	16840	57040
		Water Melon	33950	8800	2750	2210	13760	47710
		Pumpkin-Yellow	35000	3080	2970	2030	8080	43080
2	Dharmapuri	Banana	84800	47300	4120	12320	63740	148540
		Bottle Gourd	69650	14300	3630	5210	23140	92790
		Angular Gourd	65250	14300	3630	5220	23150	88400
		Bitter gourd	65250	14300	3630	5220	23150	88400
		Tomato	58250	14500	5500	4900	24900	83150
		Chillies	48600	9080	4620	6400	20100	68700
		Cauliflower	44300	11220	6600	6530	24350	68650
		Beans	49800	10450	2750	5400	18600	68400
		Samandhi	57000	5390	2460	2270	10120	67120
		Cabbage	40950	11000	5210	7390	23600	64550
		Paprika Chilly	41650	10890	4070	6280	21240	62890
		Brinjal	41600	10120	5170	4310	19600	61200
		Lady's finger	41400	7700	3950	4900	16550	57950
		Cucumber	40200	6930	3510	6400	16840	57040
		Water Melon	33950	8800	2750	2210	13760	47710
		Pumpkin-Yellow	35000	3080	2970	2030	8080	43080
3	Villupuram & Kallakuruchi	Banana	25900	28500	3500	7000	39000	64900
		Bitter gourd	28250	9000	3000	3000	15000	43250
		Turmeric	28700	3500	1600	7000	12100	40800
		Tomato	20400	10000	3500	2500	16000	36400
		Chillies	18600	8000	3000	3500	14500	33100
		Brinjal	16950	8000	3500	3500	15000	31950
		Tapioca	17100	3500	1500	3350	8350	25450

மாநில தொழிற்புட்பக்குழு பரிந்துரைத்த 2023-24ம் ஆண்டிற்கான நிதி அளவு

(ஒரு ஏக்கர்)

(ரூபாய்)

பயிரின் எண் மற்றும் பெயர்--		83-துல்லியமான விவசாயப் பயிர்கள்					
வ. எண்	மாவட்டத்தின் பெயர்	ரொக்கம்	பொருட் பகுதி				மொத்தம் (3+7)
			உரம்	பூச்சி மருந்து	விதைகள்	மொத்தம் (4-6)	
1	2	3	4	5	6	7	8
1	கிருஷ்ணகிரி வாழை	84800	47300	4120	12320	63740	148540
	கிருஷ்ணகிரி கரைக்காய்	69600	14300	3630	5210	23140	92740
	கிருஷ்ணகிரி பாகற்காய்	65250	14300	3630	5220	23150	88400
	கிருஷ்ணகிரி கோண பூசணி	65200	14300	3630	5220	23150	88350
	கிருஷ்ணகிரி தக்காளி	58250	14500	5500	4900	24900	83150
	கிருஷ்ணகிரி மிளகாய்	48650	9080	4620	6400	20100	68750
	கிருஷ்ணகிரி காளிபுளவர்	44250	11220	6600	6530	24350	68600
	கிருஷ்ணகிரி பீன்ஸ்	49850	10450	2750	5400	18600	68450
	கிருஷ்ணகிரி சாமந்தி	57050	5390	2460	2270	10120	67170
	கிருஷ்ணகிரி முட்டைக்கோஸ்	41000	11000	5210	7390	23600	64600
	கிருஷ்ணகிரி மிளகு மிளகாய்	41650	10890	4070	6280	21240	62890
	கிருஷ்ணகிரி கத்திரிக்காய்	41600	10120	5170	4310	19600	61200
	கிருஷ்ணகிரி வெண்டைக்காய்	41400	7700	3950	4900	16550	57950
	கிருஷ்ணகிரி வெள்ளரி	40200	6930	3510	6400	16840	57040
	கிருஷ்ணகிரி தர்பூசணி	33950	8800	2750	2210	13760	47710
	கிருஷ்ணகிரி பூசணிக்காய் மஞ்சள்	35000	3080	2970	2030	8080	43080
2	தருமபுரி வாழை	84800	47300	4120	12320	63740	148540
	தருமபுரி கரைக்காய்	69650	14300	3630	5210	23140	92790
	தருமபுரி கோண பூசணி	65250	14300	3630	5220	23150	88400
	தருமபுரி பாகற்காய்	65250	14300	3630	5220	23150	88400
	தருமபுரி தக்காளி	58250	14500	5500	4900	24900	83150
	தருமபுரி மிளகாய்	48600	9080	4620	6400	20100	68700
	தருமபுரி காளிபுளவர்	44300	11220	6600	6530	24350	68650
	தருமபுரி பீன்ஸ்	49800	10450	2750	5400	18600	68400
	தருமபுரி சாமந்தி	57000	5390	2460	2270	10120	67120
	தருமபுரி முட்டைக்கோஸ்	40950	11000	5210	7390	23600	64550
	தருமபுரி மிளகு மிளகாய்	41650	10890	4070	6280	21240	62890
	தருமபுரி கத்திரிக்காய்	41600	10120	5170	4310	19600	61200
	தருமபுரி வெண்டைக்காய்	41400	7700	3950	4900	16550	57950
	தருமபுரி வெள்ளரி	40200	6930	3510	6400	16840	57040
	தருமபுரி தர்பூசணி	33950	8800	2750	2210	13760	47710
	தருமபுரி பூசணிக்காய் மஞ்சள்	35000	3080	2970	2030	8080	43080
3	விழுப்புரம் / கள்ளகுறிச்சி வாழை	25900	28500	3500	7000	39000	64900
	விழுப்புரம் / கள்ளகுறிச்சி பாகற்காய்	28250	9000	3000	3000	15000	43250
	விழுப்புரம் / கள்ளகுறிச்சி மஞ்சள்	28700	3500	1600	7000	12100	40800
	விழுப்புரம் / கள்ளகுறிச்சி தக்காளி	20400	10000	3500	2500	16000	36400
	விழுப்புரம் / கள்ளகுறிச்சி மிளகாய்	18600	8000	3000	3500	14500	33100
	விழுப்புரம் / கள்ளகுறிச்சி கத்திரிக்காய்	16950	8000	3500	3500	15000	31950
	விழுப்புரம் / கள்ளகுறிச்சி மரவள்ளி	17100	3500	1500	3350	8350	25450

Scale of Finance approved by SLTC for the year 2023-24

SI No	Name of the District	Crop Name	(Unit per acre)			(Amount in Rupees)		Grand Total (3+7)
			Cash	Kind Component		Total (4 to 6)		
				Fertilizers	Pesticides		Seeds	
1	2		3	4	5	6	7	8
Crop Code & Name:		83 - Precision Farming Crops						
	Villupuram & Kallakuruchi	Water Melon	14150	5500	1500	2000	9000	23150
		Lady's finger	8550	4000	1500	2500	8000	16550
4	Vellore	Tomato	36300	22500	4500	6700	33700	70000
		Papaya	43050	11600	4800	7650	24050	67100
		Chillies	26700	13500	4800	6500	24800	51500
		Brinjal	26800	15300	4100	4200	23600	50400
		Lady's finger	24900	10200	1700	5000	16900	41800
5	Tirupattur	Tomato	36300	22500	4500	6700	33700	70000
		Papaya	43050	11600	4800	7650	24050	67100
		Chillies	26700	13500	4800	6500	24800	51500
		Brinjal	26800	15300	4100	4200	23600	50400
		Lady's finger	24900	10200	1700	5000	16900	41800
6	Ranipet	Tomato	36300	22500	4500	6700	33700	70000
		Papaya	43050	11600	4800	7650	24050	67100
		Chillies	26700	13500	4800	6500	24800	51500
		Brinjal	26800	15300	4100	4200	23600	50400
		Lady's finger	24900	10200	1700	5000	16900	41800
7	Kancheepuram	Paprika	19600	6300	3200	20000	29500	49100
		Capcicum	19800	6300	3200	11600	21100	40900
		Ash gourd	18600	5300	3200	8900	17400	36000
		Cucumber	16950	5800	3200	2300	11300	28250
8	Chengalpattu	Paprika	17250	6300	3200	20000	29500	46750
		Capcicum	19800	6300	3200	11600	21100	40900
		Ash gourd	18600	5300	3200	8900	17400	36000
		Cucumber	17000	5800	3200	2300	11300	28300
9	Tiruvallur	Paprika	17250	6300	3200	20000	29500	46750
		Capcicum	18750	6600	3400	12200	22200	40950
		Ash gourd	17600	5500	3300	9300	18100	35700
		Cucumber	15800	5900	3300	2300	11500	27300

மாநில தொழிற்துறைக்குழு பரிந்துரைத்த 2023-24ம் ஆண்டிற்கான நிதி அளவு

(ஒரு ஏக்கர்)

(ரூபாய்)

பயிரின் எண் மற்றும் பெயர்--		83-துல்லியமான விவசாயப் பயிர்கள்					மொத்தம் (3+7)
வ. எண்	மாவட்டத்தின் பெயர்	ரொக்கம்	பொருட் பகுதி				
			உரம்	பூச்சி மருந்து	விதைகள்	மொத்தம்	
1	2	3	4	5	6	7	8
	விழுப்புரம் / கள்ளகுறிச்சி தர்பூசணி	14150	5500	1500	2000	9000	23150
	விழுப்புரம் / கள்ளகுறிச்சி வெண்டை	8550	4000	1500	2500	8000	16550
4	வேலூர் தக்காளி	36300	22500	4500	6700	33700	70000
	வேலூர் பப்பாளி	43050	11600	4800	7650	24050	67100
	வேலூர் மிளகாய்	26700	13500	4800	6500	24800	51500
	வேலூர் வெண்டை	24900	10200	1700	5000	16900	41800
	வேலூர் கத்திரிக்காய்	26800	15300	4100	4200	23600	50400
5	திருபத்தூர் தக்காளி	36300	22500	4500	6700	33700	70000
	திருபத்தூர் பப்பாளி	43050	11600	4800	7650	24050	67100
	திருபத்தூர் மிளகாய்	26700	13500	4800	6500	24800	51500
	திருபத்தூர் கத்திரிக்காய்	26800	15300	4100	4200	23600	50400
	திருபத்தூர் வெண்டை	24900	10200	1700	5000	16900	41800
6	ராணிப்பேட்டை தக்காளி	36300	22500	4500	6700	33700	70000
	ராணிப்பேட்டை பப்பாளி	43050	11600	4800	7650	24050	67100
	ராணிப்பேட்டை மிளகாய்	26700	13500	4800	6500	24800	51500
	ராணிப்பேட்டை கத்திரிக்காய்	26800	15300	4100	4200	23600	50400
	ராணிப்பேட்டை வெண்டை	24900	10200	1700	5000	16900	41800
7	காஞ்சிபுரம் மிளகு	19600	6300	3200	20000	29500	49100
	காஞ்சிபுரம் குடைமிளகாய்	19800	6300	3200	11600	21100	40900
	காஞ்சிபுரம் சாம்பல் பூசணிக்காய்	18600	5300	3200	8900	17400	36000
	காஞ்சிபுரம் வெள்ளரி	16950	5800	3200	2300	11300	28250
8	செங்கல்பட்டு மிளகு	17250	6300	3200	20000	29500	46750
	செங்கல்பட்டு குடைமிளகாய்	19800	6300	3200	11600	21100	40900
	செங்கல்பட்டு சாம்பல் பூசணிக்காய்	18600	5300	3200	8900	17400	36000
	செங்கல்பட்டு வெள்ளரி	17000	5800	3200	2300	11300	28300
9	திருவள்ளூர் மிளகு	17250	6300	3200	20000	29500	46750
	திருவள்ளூர் குடைமிளகாய்	18750	6600	3400	12200	22200	40950
	திருவள்ளூர் சாம்பல் பூசணிக்காய்	17600	5500	3300	9300	18100	35700
	திருவள்ளூர் வெள்ளரி	15800	5900	3300	2300	11500	27300

Scale of Finance approved by SLTC for the year 2023-24

SI No	Name of the District	Crop Name	(Unit per acre)				(Amount in Rupees)		Grand Total (3+7)
			Cash	Kind Component			Total (4 to 6)		
				Fertilizers	Pesticides	Seeds			
1	2	3	4	5	6	7	8		
Crop Code & Name:		84 - MEDICINAL PLANTS							
1	Dindigul	நாற்றுப்பண்ணை (தோட்டக்கலைப்பயிர்கள்)	300000				0	300000	
		கண்வலிக்கிழங்கு	97600	20500	11000	35500	67000	164600	
2	Thanjavur	வசம்பு	16450	3200	700	19000	22900	39350	
		கண்வலிக்கிழங்கு	11950	3200	1300	4400	8900	20850	
		கத்தாழை	8700	3200	0	7300	10500	19200	
		மருந்து கூர்க்கள்	11200	3200	1700	1360	6260	17460	
		மனத்தக்காளி	11400	2500	500	550	3550	14950	
		அஸ்வகந்தா-மானாவரி	7250	3100	315	3000	6415	13665	
		கீழாநெல்லி	8650	3100	600	1100	4800	13450	
		சிறுகுறிஞ்சான்	5300	1300	600	5800	7700	13000	
		வல்லாரை	9150	1300	600	1800	3700	12850	
		அவரி	6900	1250	0	650	1900	8800	
		அழகுரா கிழங்கு	5400	1600	400	1400	3400	8800	
		வெட்டிவேர்	4800	1900	0	1400	3300	8100	
		நித்தியகல்யாணி	6400	700	0	330	1030	7430	
3	Namakkal	கண்வலிக்கிழங்கு	64950	6500	4250	19500	30250	95200	
		மருந்து கூர்க்கள்	27700	8500	2450	3600	14550	42250	
		சோத்து கற்றாழை	16600	3700	0	7500	11200	27800	
4	Salem	கண்வலிக்கிழங்கு	64950	6500	4250	19500	30250	95200	
		மருந்து கூர்க்கள்	27700	8500	2450	3600	14550	42250	
		சோத்து கற்றாழை	16600	3700	0	7500	11200	27800	
5	Cuddalore	வசம்பு	10050	1700	500	14500	16700	26750	
		சதாவரி	12650	1650	400	4250	6300	18950	
		கூர்க்கள் கிழங்கு	12050	3000	1450	1350	5800	17850	
		நீர்பிரமை	3600	0	0	7300	7300	10900	
		கத்தாழை	4950	1500	0	3700	5200	10150	
		துளசி	5600	2700	800	800	4300	9900	
		சர்பகந்தா	4100	1600	600	2400	4600	8700	
		மனத்தக்காளி	6300	1650	300	400	2350	8650	
		செம்பருத்தி	6400	1450	0	750	2200	8600	
		சிறுகுறிஞ்சான்	2750	820	100	4700	5620	8370	
		கீழாநெல்லி	5050	1700	440	880	3020	8070	
		அஸ்வகந்தா-இறவை	3800	2850	200	450	3500	7300	
		வல்லாரை	4700	900	400	1300	2600	7300	
		வெட்டிவேர்	3800	1300	0	1000	2300	6100	
		அஸ்வந்தா-மானாவரி	3050	2200	200	400	2800	5850	
6	Kallakuruchi	கோலியல் (கூர்க்கள்)	20050	3500	0	3500	7000	27050	
		வசம்பு	8350	2000	1000	13500	16500	24850	
		சதாவரி	11650	1600	400	4000	6000	17650	

மாநில தொழிற்பெருக்கடி பரிந்துரைத்த 2023-24ம் ஆண்டிற்கான நிதி அளவு

(ஒரு ஏக்கர்)

(ரூபாய்)

பயிரின் எண் மற்றும் பெயர்--		84-மருத்துவ பயிர்கள்					
வ. எண்	மாவட்டத்தின் பெயர்	ரொக்கம்	பொருட் பகுதி				மொத்தம் (3+7)
			உரம்	பூச்சி மருந்து	விதைகள்	மொத்தம் (4-6)	
1	2	3	4	5	6	7	8
1	திண்டுக்கல் நூற்றுப்பண்ணை (தோட்டக்கலைப்பயிர்கள்)	300000				0	300000
	திண்டுக்கல் கண்வலிக்கிழங்கு	97600	20500	11000	35500	67000	164600
2	தஞ்சாவூர் வசம்பு	16450	3200	700	19000	22900	39350
	தஞ்சாவூர் கண்வலிக்கிழங்கு	11950	3200	1300	4400	8900	20850
	தஞ்சாவூர் கத்தாழை	8700	3200	0	7300	10500	19200
	தஞ்சாவூர் மருந்து கூர்க்கன்	11200	3200	1700	1360	6260	17460
	தஞ்சாவூர் மனத்தக்காளி	11400	2500	500	550	3550	14950
	தஞ்சாவூர் அஸ்வகந்தா-மானாவரி	7250	3100	315	3000	6415	13665
	தஞ்சாவூர் கீழாநெல்லி	8650	3100	600	1100	4800	13450
	தஞ்சாவூர் சிறுகுறிஞ்சான்	5300	1300	600	5800	7700	13000
	தஞ்சாவூர் வல்லாரை	9150	1300	600	1800	3700	12850
	தஞ்சாவூர் அவரி	6900	1250	0	650	1900	8800
	தஞ்சாவூர் அழகுரா கிழங்கு	5400	1600	400	1400	3400	8800
	தஞ்சாவூர் வெட்டிவேர்	4800	1900	0	1400	3300	8100
	தஞ்சாவூர் நித்தியகல்யாணி	6400	700	0	330	1030	7430
3	நாமக்கல் கண்வலிக்கிழங்கு	64950	6500	4250	19500	30250	95200
	நாமக்கல் மருந்து கூர்க்கன்	27700	8500	2450	3600	14550	42250
	நாமக்கல் சோத்து கற்றாழை	16600	3700	0	7500	11200	27800
4	சேலம் கண்வலிக்கிழங்கு	64950	6500	4250	19500	30250	95200
	சேலம் மருந்து கூர்க்கன்	27700	8500	2450	3600	14550	42250
	சேலம் சோத்து கற்றாழை	16600	3700	0	7500	11200	27800
5	கடலூர் வசம்பு	10050	1700	500	14500	16700	26750
	கடலூர் சதாவரி	12650	1650	400	4250	6300	18950
	கடலூர் கூர்க்கன் கிழங்கு	12050	3000	1450	1350	5800	17850
	கடலூர் நீர்பிரமை	3600	0	0	7300	7300	10900
	கடலூர் கத்தாழை	4950	1500	0	3700	5200	10150
	கடலூர் துளசி	5600	2700	800	800	4300	9900
	கடலூர் சர்பகந்தா	4100	1600	600	2400	4600	8700
	கடலூர் மனத்தக்காளி	6300	1650	300	400	2350	8650
	கடலூர் செம்பருத்தி	6400	1450	0	750	2200	8600
	கடலூர் சிறுகுறிஞ்சான்	2750	820	100	4700	5620	8370
	கடலூர் கீழாநெல்லி	5050	1700	440	880	3020	8070
	கடலூர் அஸ்வகந்தா-இறவை	3800	2850	200	450	3500	7300
	கடலூர் வல்லாரை	4700	900	400	1300	2600	7300
	கடலூர் வெட்டிவேர்	3800	1300	0	1000	2300	6100
	கடலூர் அஸ்வந்தா-மானாவரி	3050	2200	200	400	2800	5850
6	கள்ளக்குறிச்சி கோலியஸ் (கூர்க்கன்)	20050	3500	0	3500	7000	27050
	கள்ளக்குறிச்சி வசம்பு	8350	2000	1000	13500	16500	24850
	கள்ளக்குறிச்சி சதாவரி	11650	1600	400	4000	6000	17650

Scale of Finance approved by SLTC for the year 2023-24								
SI No	Name of the District	Crop Name	(Unit per acre)			(Amount in Rupees)		Grand Total (3+7)
			Cash	Kind Component			Total (4 to 6)	
				Fertilizers	Pesticides	Seeds		
1	2	3	4	5	6	7	8	
Crop Code & Name:		84 - MEDICINAL PLANTS						
	Kallakuruchi	நீர்பிரமை	3550	0	0	7500	7500	11050
		கத்தாழை	5400	1500	0	2500	4000	9400
		சிறுகுறிஞ்சான்	4200	1000	400	3200	4600	8800
		துளசி	4500	2450	1000	750	4200	8700
		செம்பருத்தி	5900	1400	0	725	2125	8025
		மனத்தக்காளி	5650	1600	320	400	2320	7970
		அவுரி	4200	2500	0	1000	3500	7700
		அஸ்வகந்தா-இறவை	4200	2400	200	500	3100	7300
		கீழாநெல்லி	4400	1600	400	800	2800	7200
		வல்லாரை	3900	800	400	1200	2400	6300
		வெட்டிவேர்	2500	1500	0	1500	3000	5500
7	Villupuram	கோலியஸ்(சூர்க்கள்)	20050	3500	0	3500	7000	27050
		வசம்பு	8350	2000	1000	13500	16500	24850
		சதாவரி	11650	1600	400	4000	6000	17650
		நீர்பிரமை	3550	0	0	7500	7500	11050
		கத்தாழை	5400	1500	0	2500	4000	9400
		சிறுகுறிஞ்சான்	4200	1000	400	3200	4600	8800
		துளசி	4500	2450	1000	750	4200	8700
		செம்பருத்தி	5900	1400	0	725	2125	8025
		மனத்தக்காளி	5650	1600	320	400	2320	7970
		அவுரி	4200	2500	0	1000	3500	7700
		அஸ்வகந்தா-இறவை	4200	2400	200	500	3100	7300
		கீழாநெல்லி	4400	1600	400	800	2800	7200
		வல்லாரை	3900	800	400	1200	2400	6300
		வெட்டிவேர்	2500	1500	0	1500	3000	5500
8	Krishnagiri	சூர்க்கள் கிழங்கு	19000	3500	1800	1850	7150	26150
		துளசி	17400	3900	1400	1100	6400	23800
		செம்பருத்தி	19800	2400	0	1600	4000	23800
		கீழாநெல்லி	16250	2600	700	1550	4850	21100
		நித்தியகல்யாணி	13500	2200	800	2200	5200	18700
		அமுக்குரா கிழங்கு	12800	2200	800	2400	5400	18200
		அவுரி	13850	1550	0	900	2450	16300
9	Dharmapuri	சூர்க்கள் கிழங்கு	19000	3500	1800	1850	7150	26150
		துளசி	17400	3900	1400	1100	6400	23800
		செம்பருத்தி	19800	2400	0	1600	4000	23800
		கீழாநெல்லி	16250	2600	700	1550	4850	21100
		நித்தியகல்யாணி	13500	2200	800	2200	5200	18700
		அமுக்குரா கிழங்கு	12800	2200	800	2400	5400	18200
		அவுரி	13850	1550	0	900	2450	16300
10	Tiruvannamalai	வசம்பு	22750	4300	1000	12150	17450	40200

மாநில தொழிற்புட்பக்குழு பரிந்துரைத்த 2023-24ம் ஆண்டிற்கான நிதி அளவு

(ஒரு ஏக்கர்)

(ரூபாய்)

பயிரின் எண் மற்றும் பெயர்-		84-மருத்துவ பயிர்கள்					
வ. எண்	மாவட்டத்தின் பெயர்	ரொக்கம்	பொருட்பகுதி				மொத்தம் (3+7)
			உரம்	பூச்சி மருந்து	விதைகள்	மொத்தம் (4-6)	
1	2	3	4	5	6	7	8
6	கள்ளகுறிச்சி நீர்பிரமை	3550	0	0	7500	7500	11050
	கள்ளகுறிச்சி கத்தாழை	5400	1500	0	2500	4000	9400
	கள்ளகுறிச்சி சிறுகுறிஞ்சான்	4200	1000	400	3200	4600	8800
	கள்ளகுறிச்சி துளசி	4500	2450	1000	750	4200	8700
	கள்ளகுறிச்சி செம்பருத்தி	5900	1400	0	725	2125	8025
	கள்ளகுறிச்சி மனத்தக்காளி	5650	1600	320	400	2320	7970
	கள்ளகுறிச்சி அவரி	4200	2500	0	1000	3500	7700
	கள்ளகுறிச்சி அஸ்வகந்தா-இறவை	4200	2400	200	500	3100	7300
	கள்ளகுறிச்சி கீழாநெல்லி	4400	1600	400	800	2800	7200
	கள்ளகுறிச்சி வல்லாரை	3900	800	400	1200	2400	6300
	கள்ளகுறிச்சி வெட்டிவேர்	2500	1500	0	1500	3000	5500
	விழுப்புரம் கோலியஸ்(கூர்க்கன்)	20050	3500	0	3500	7000	27050
	விழுப்புரம் வசம்பு	8350	2000	1000	13500	16500	24850
	விழுப்புரம் சதாவரி	11650	1600	400	4000	6000	17650
	விழுப்புரம் நீர்பிரமை	3550	0	0	7500	7500	11050
	விழுப்புரம் கத்தாழை	5400	1500	0	2500	4000	9400
	விழுப்புரம் சிறுகுறிஞ்சான்	4200	1000	400	3200	4600	8800
	விழுப்புரம் துளசி	4500	2450	1000	750	4200	8700
	விழுப்புரம் செம்பருத்தி	5900	1400	0	725	2125	8025
	விழுப்புரம் மனத்தக்காளி	5650	1600	320	400	2320	7970
	விழுப்புரம் அவரி	4200	2500	0	1000	3500	7700
	விழுப்புரம் அஸ்வகந்தா-இறவை	4200	2400	200	500	3100	7300
	விழுப்புரம் கீழாநெல்லி	4400	1600	400	800	2800	7200
	விழுப்புரம் வல்லாரை	3900	800	400	1200	2400	6300
	விழுப்புரம் வெட்டிவேர்	2500	1500	0	1500	3000	5500
	கிருஷ்ணகிரி கூர்க்கன் கிழங்கு	19000	3500	1800	1850	7150	26150
	கிருஷ்ணகிரி துளசி	17400	3900	1400	1100	6400	23800
	கிருஷ்ணகிரி செம்பருத்தி	19800	2400	0	1600	4000	23800
	கிருஷ்ணகிரி கீழாநெல்லி	16250	2600	700	1550	4850	21100
	கிருஷ்ணகிரி நித்தியகல்யாணி	13500	2200	800	2200	5200	18700
	கிருஷ்ணகிரி அழுக்குரா கிழங்கு	12800	2200	800	2400	5400	18200
	கிருஷ்ணகிரி அவரி	13850	1550	0	900	2450	16300
	தருமபுரி கூர்க்கன் கிழங்கு	19000	3500	1800	1850	7150	26150
	தருமபுரி துளசி	17400	3900	1400	1100	6400	23800
	தருமபுரி செம்பருத்தி	19800	2400	0	1600	4000	23800
	தருமபுரி கீழாநெல்லி	16250	2600	700	1550	4850	21100
	தருமபுரி நித்தியகல்யாணி	13500	2200	800	2200	5200	18700
	தருமபுரி அழுக்குரா கிழங்கு	12800	2200	800	2400	5400	18200
	தருமபுரி அவரி	13850	1550	0	900	2450	16300
	திருவண்ணாமலை வசம்பு	22750	4300	1000	12150	17450	40200

Scale of Finance approved by SLTC for the year 2023-24								
SI No	Name of the District	Crop Name	(Unit per acre)			(Amount in Rupees)		Grand Total (3+7)
			Cash	Fertilizers	Pesticides	Seeds	Total (4 to 6)	
1	2		3	4	5	6	7	8
Crop Code & Name:		84 - MEDICINAL PLANTS						
	Tiruvannamalai	Coleus	17400	5500	0	5500	11000	28400
		Chitralia Grass	18750	2300	1200	4650	8150	26900
		Lemon Grass	11050	2500	0	5000	7500	18550
		அஸ்வகந்தா	8250	3500	400	659	4559	12809
		அவுரி	5450	1500	0	1000	2500	7950
11	Erode	ரோஸ்மேரி	22150	5500	1100	31500	38100	60250
		மருந்து கூர்க்கள்	24700	10300	1000	4000	15300	40000
12	Virudhunagar	Avuru	8900	3600	0	1500	5100	14000
		Aloe Vera	8850	2200	0	2400	4600	13450
		Periwinkle (vinca rosea) - Rainfed	8900	2000	1000	1500	4500	13400
13	Theni	தேனி-சோத்து கற்றாழை	17400	2700	0	12800	15500	32900
14	Madurai	சோத்து கற்றாழை	17400	2700	0	12800	15500	32900
15	Thoothukudi	சோத்து கற்றாழை	5300	3090	0	4000	7090	12390
		அவுரி	7800	1890	320	2300	4510	12310
		நித்தியகல்யாணி	4600	840	0	850	1690	6290
16	Ramanathapuram	அவுரி	6800	2000	0	4000	6000	12800

மாநில தொழிற்பெருப்பு பரிந்துரைத்த 2023-24ம் ஆண்டிற்கான நிதி அளவு

(ஒரு ஏக்கர்)

(ரூபாய்)

பயிரின் எண் மற்றும் பெயர்--		84-மருத்துவ பயிர்கள்					
வ. எண்	மாவட்டத்தின் பெயர்	ரொக்கம்	பொருட் பகுதி				மொத்தம் (3+7)
			உரம்	பூச்சி மருந்து	விதைகள்	மொத்தம் (4-6)	
1	2	3	4	5	6	7	8
	திருவண்ணாமலை (கோலியல்)	17400	5500	0	5500	11000	28400
	திருவண்ணாமலை (சித்ராலியா புல்)	18750	2300	1200	4650	8150	26900
	திருவண்ணாமலை (எலுமிச்சை புல்)	11050	2500	0	5000	7500	18550
	திருவண்ணாமலை அஸ்வகந்தா	8250	3500	400	659	4559	12809
	திருவண்ணாமலை அவுரி	5450	1500	0	1000	2500	7950
	ஈரோடு ரோஸ்மேரி	22150	5500	1100	31500	38100	60250
	ஈரோடு மருந்து கூர்க்கன்	24700	10300	1000	4000	15300	40000
	விருதுநகர் அவுரு	8900	3600	0	1500	5100	14000
	விருதுநகர் காற்றாழை	8850	2200	0	2400	4600	13450
	விருதுநகர் நித்தியகல்யாணி மானாவாரி	8900	2000	1000	1500	4500	13400
	தேனி -சோத்து கற்றாழை	17400	2700	0	12800	15500	32900
	மதுரை சோத்து கற்றாழை	17400	2700	0	12800	15500	32900
	தூத்துக்குடி சோத்து கற்றாழை	5300	3090	0	4000	7090	12390
	தூத்துக்குடி அவுரி	7800	1890	320	2300	4510	12310
	தூத்துக்குடி நித்தியகல்யாணி	4600	840	0	850	1690	6290
	இராமநாதபுரம் அவுரி	6800	2000	0	4000	6000	12800

Scale of Finance approved by SLTC for the year 2023-24								
SI No	Name of the District	Crop Name	(Unit per acre)			(Amount in Rupees)		Grand Total (3+7)
			Cash	Fertilizers	Pesticides	Seeds	Total (4 to 6)	
1	2		3	4	5	6	7	8
Crop Code & Name:		85 - Jetropa						
1	Tiruvallur	Jatropha- I year Maintenance	8600	1600	500	4750	6850	15450
		Jatropha- III year Maintenance	5600	2050	0	0	2050	7650
		Jatropha- II year Maintenance	4600	1900	750	0	2650	7250
2	Chengalpattu	Jatropha- I year Maintenance	8600	1600	500	4750	6850	15450
		Jatropha- III year Maintenance	5600	2050	0	0	2050	7650
		Jatropha- II year Maintenance	4600	1900	750	0	2650	7250
3	Kancheepuram	Jatropha- I year Maintenance	8600	1600	500	4750	6850	15450
		Jatropha- III year Maintenance	5600	2050	0	0	2050	7650
		Jatropha- II year Maintenance	4600	1900	750	0	2650	7250
4	Theni	Jetropa (Irrigated)	11050	2800	1450	2600	6850	17900
		Jetropa (Rainfed)	8200	1550	750	1350	3650	11850
5	Madurai	Jetropa (Irrigated)	11050	2800	1450	2600	6850	17900
		Jetropa (Rainfed)	8200	1550	750	1350	3650	11850
6	Salem	Jetropa	9450	800	1000	500	2300	11750
7	Namakkal	Jetropa	9450	800	1000	500	2300	11750
8	Cuddalore	Jetropa - I,II,III Years Maintenance	4300	1050	0	600	1650	5950
9	Virudhunagar	Maintenance from 3rd year	3850	1300	0	0	1300	5150

மாநில தொழிற்துட்பக்குழு பரிந்துரைத்த 2023-24ம் ஆண்டிற்கான நிதி அளவு
(ஒரு ஏக்கர்) (ரூபாய்)

பயிரின் எண் மற்றும் பெயர்-		85-காட்டு ஆமணக்கு					
வ. எண்	மாவட்டத்தின் பெயர்	ரொக்கம்	பொருட் பகுதி				மொத்தம் (3+7)
			உரம்	பூச்சி மருந்து	விதைகள்	மொத்தம் (4-6)	
1	2	3	4	5	6	7	8
1	திருவள்ளூர் 1ம் ஆண்டு பராமரிப்பு	8600	1600	500	4750	6850	15450
2	திருவள்ளூர் 3ம் ஆண்டு பராமரிப்பு	5600	2050	0	0	2050	7650
3	திருவள்ளூர் 2ம் ஆண்டு பராமரிப்பு	4600	1900	750	0	2650	7250
4	செங்கல்பட்டு 1ம் ஆண்டு பராமரிப்பு	8600	1600	500	4750	6850	15450
5	செங்கல்பட்டு 3ம் ஆண்டு பராமரிப்பு	5600	2050	0	0	2050	7650
6	செங்கல்பட்டு 2ம் ஆண்டு பராமரிப்பு	4600	1900	750	0	2650	7250
7	காஞ்சிபுரம் 1ம் ஆண்டு பராமரிப்பு	8600	1600	500	4750	6850	15450
8	காஞ்சிபுரம் 3ம் ஆண்டு பராமரிப்பு	5600	2050	0	0	2050	7650
9	காஞ்சிபுரம் 2ம் ஆண்டு பராமரிப்பு	4600	1900	750	0	2650	7250
10	தேனி பாசனம்	11050	2800	1450	2600	6850	17900
11	தேனி மானாவாரி	8200	1550	750	1350	3650	11850
12	மதுரை பாசனம்	11050	2800	1450	2600	6850	17900
13	மதுரை மானாவாரி	8200	1550	750	1350	3650	11850
14	சேலம்	9450	800	1000	500	2300	11750
15	நாமக்கல்	9450	800	1000	500	2300	11750
16	கடலூர் 3 ஆண்டுகள் பராமரிப்பு	4300	1050	0	600	1650	5950
17	விருதுநகர் 3ம் ஆண்டு முதல்	3850	1300	0	0	1300	5150

Scale of Finance approved by SLTC for the year 2023-24

SI No	Name of the District	Crop Name	(Unit per acre)				(Amount in Rupees)		Grand Total (3+7) 8
			Cash	Kind Component			Total (4 to 6) 7		
				Fertilizers 4	Pesticides 5	Seeds 6			
1	2		3	4	5	6	7	8	
Crop Code & Name:		86 - ORGANIC FARMING							
1	Namakkal	Banana - Tissue Culture	76500	18500	12000	17500	48000	124500	
		Turmeric - Irrigated	54900	15000	15500	15500	46000	100900	
		Banana - Irrigated Plant	52550	11000	14000	9000	34000	86550	
		Betelvine - I Year	37650	12000	17500	12000	41500	79150	
		Turmeric - Rainfed	44400	10500	11000	11500	33000	77400	
		Inter Crop - Arecanut	48400	12000	12000	0	24000	72400	
		Sugarcane-Registered-Plant	43550	12000	2250	12000	26250	69800	
		Panikarumbu	37650	15000	9000	7500	31500	69150	
		Tapioca Irrigated	43450	8000	12300	4000	24300	67750	
		Onion - Ordinary	31900	7000	13100	4800	24900	56800	
		Sugarcane-Registered-Ratoon	37800	10700	4000	4000	18700	56500	
		Mulberry-Irrigated- I Year-Sapling	35950	8800	11000	0	19800	55750	
		Pandal Avarai	32950	3000	12000	4775	19775	52725	
		Coffee (Yield stage)	39400	8000	4000	0	12000	51400	
		Betelvine - II Year	33200	2350	15000	0	17350	50550	
		Sugarcane-UnRegistered-Plant	31750	8400	1600	8400	18400	50150	
		Mulberry - Irrigated- II Yr	34700	9900	4400	0	14300	49000	
		Betelvine - III Year	29400	1800	16750	0	18550	47950	
		Casuarine maintenance	41600	6000	0	0	6000	47600	
		Grapes - maintenance	37900	6500	3000	0	9500	47400	
		Cotton Irrigated - BT	36100	3000	5500	1500	10000	46100	
		Mulberry - Irrigated- I Year	33700	7150	0	4862	12012	45712	
		Chillies - Irrigated	23000	5200	13400	3500	22100	45100	
		Banana-Rainfed Hills	28850	6000	3000	6000	15000	43850	
		Arecanut Tree Maintanance	28500	12500	2400	0	14900	43400	
		Tapioca Irrigated - Hills	30750	4000	4000	4400	12400	43150	
		Paddy-HYVP	26300	2000	10000	4000	16000	42300	
		Coconut maintenance	35700	3600	3000	0	6600	42300	
		Karunai, Senai, Elephant Yam, Turnip, Soampu, Pumpkin, Amaranthus	32750	3900	850	4500	9250	42000	
		Curryleaves	22500	6000	9700	3000	18700	41200	
		Sugarcane-UnRegistered-Ratoon	27500	7500	2800	2800	13100	40600	
		Tapioca - Rainfed	28850	4000	3200	4400	11600	40450	
		Paddy-Seed Multiplication	32900	3000	3000	1150	7150	40050	
		Carrot	20700	2300	12000	5000	19300	40000	
		Onion-Bellary	22100	4000	8700	4800	17500	39600	
		Cabbage	18550	2000	14400	4000	20400	38950	
		Coliyas	26300	4650	3500	4000	12150	38450	
		Cotton - Rainfed-Ordinary	29250	2800	4900	900	8600	37850	

மாநில தொழிற்நுட்பக்குழு பரிந்துரைத்த 2023-24ம் ஆண்டிற்கான நிதி அளவு

		பயிரின் எண் மற்றும் பெயர்-		(ஒரு ஏக்கர்)			(ரூபாய்)	
		86-இயற்கை விவசாயம்						
வ. எண்	மாவட்டத்தின் பெயர்	பயிரின் பெயர்	ரொக்கம்	பொருட் பகுதி			மொத்தம் (4-6)	மொத்தம் (3+7)
				உரம்	பூச்சி மருந்து	விதைகள்		
1	2	2a	3	4	5	6	7	8
1	நாமக்கல்	திசு வாழை	76500	18500	12000	17500	48000	124500
		மஞ்சள் பாசனம்	54900	15000	15500	15500	46000	100900
		வாழை பாசனம்	52550	11000	14000	9000	34000	86550
		வெற்றிலை 1ம் ஆண்டு	37650	12000	17500	12000	41500	79150
		நெல் உயரகம்	53200	4800	14550	5250	24600	77800
		மஞ்சள் மானாவாரி	44400	10500	11000	11500	33000	77400
		பாக்கு	48400	12000	12000	0	24000	72400
		கரும்பு நடவு - பதிவு	43550	12000	2250	12000	26250	69800
		பனிகரும்பு	37650	15000	9000	7500	31500	69150
		மரவள்ளிகிழங்கு பாசனம்	43450	8000	12300	4000	24300	67750
		வெங்காயம் சாதாரணம்	31900	7000	13100	4800	24900	56900
		கரும்பு கட்டை - பதிவு-கட்டை	37800	10700	4000	4000	18700	56500
		மல்பெரி பாசனம் 1ம் ஆண்டு சாப்லிங்	35950	8800	11000	0	19800	55750
		பந்தல் அவரை	32950	3000	12000	4775	19775	52725
		காபி	39400	8000	4000	0	12000	51400
		வெற்றிலை 2ம் ஆண்டு	33200	2350	15000	0	17350	50550
		கரும்பு நடவு - பதிவு செய்வவில்லை	31750	8400	1600	8400	18400	50150
		மல்பெரி பாசனம் 2ம் ஆண்டு	34700	9900	4400	0	14300	49000
		வெற்றிலை 3ம் ஆண்டு	29400	1800	16750	0	18550	47950
		சவுக்கு	41600	6000	0	0	6000	47600
		திராட்சை பராமரிப்பு	37900	6500	3000	0	9500	47400
		பருத்தி பாசனம்	36100	3000	5500	1500	10000	46100
		மல்பெரி பாசனம் 1ம் ஆண்டு	33700	7150	0	4862	12012	45712
		மிளகாய்-பாசனம்	23000	5200	13400	3500	22100	45100
		வாழை மானாவாரி	28850	6000	3000	6000	15000	43850
		பாக்கு பராமரிப்பு	28500	12500	2400	0	14900	43400
		மரவள்ளிகிழங்கு பாசனம் - மலை	30750	4000	4000	4400	12400	43150
		தென்னை பராமரிப்பு	35700	3600	3000	0	6600	42300
		கருளை சேனை சோம்பு, பூசணி, சல்லரைக்கிழங்கு, அமரந்தஸ்	32750	3900	850	4500	9250	42000
		கறிவேப்பிலை	22500	6000	9700	3000	18700	41200
		கரும்பு கட்டை - பதிவு செய்வவில்லை	27500	7500	2800	2800	13100	40600
		மரவள்ளிகிழங்கு மானாவாரி	28850	4000	3200	4400	11600	40450
		நெல் பலவரை விதை	32900	3000	3000	1150	7150	40050
		காரட்	20700	2300	12000	5000	19300	40000
		வெங்காயம் பெல்லாரி	22100	4000	8700	4800	17500	39600
		முட்டைக்கோஸ்	18550	2000	14400	4000	20400	38950
		கோலியாஸ்	26300	4650	3500	4000	12150	38450
		பருத்தி மானாவாரி	29250	2800	4900	900	8600	37850

Scale of Finance approved by SLTC for the year 2023-24

SI No	Name of the District	Crop Name	(Unit per acre)				(Amount in Rupees)		Grand Total (3+7) 8
			Cash	Kind Component			Total (4 to 6) 7		
				Fertillizers	Pesticides	Seeds			
1	2		3	4	5	6	7	8	
Crop Code & Name:		86 - ORGANIC FARMING							
	Namakkal	Bittergourd	19550	2000	11650	4550	18200	37750	
		Tomato - Ordinary	20050	1400	11500	4500	17400	37450	
		Raddish	17300	3500	12000	3340	18840	36140	
		Maize - Irrigated	25700	3000	4500	2500	10000	35700	
		Paddy - Ordinary	26900	2800	4550	1250	8600	35500	
		Snakegourd	19850	6200	5100	4000	15300	35150	
		Coca (I Year)	27100	4300	2250	1000	7550	34650	
		Beetroot	17150	1800	11600	3225	16625	33775	
		Tapioca - Rainfed Hills	22300	2500	3250	5000	10750	33050	
		Mango Grove maintenance	21750	6500	4500	0	11000	32750	
		Cotton-HYVP - Seed Multiplication	22150	3400	4550	2500	10450	32600	
		Cauliflower	19650	2500	6500	3500	12500	32150	
		Ladysfinger	15400	1500	10650	4250	16400	31800	
		Groundnut	18150	3100	6100	4150	13350	31500	
		Chillies - Rainfed	20350	2500	6600	2000	11100	31450	
		Brinjal	19050	1800	6550	4000	12350	31400	
		Pepper (Hills)	23700	3500	4000	0	7500	31200	
		Rose Wood Tree Maintanance	26600	2100	1700	0	3800	30400	
		Drumstick	13050	1500	10950	3250	15700	28750	
		Groundnut - Rainfed	17150	3000	3350	5000	11350	28500	
		Teak Wood Tree Maintanance	23600	2150	1800	0	3950	27550	
		Maize - Rainfed	21350	2200	2200	1600	6000	27350	
		Pandal Snake Gourd,Bitter Gourd,Ridge Gourd	23000	1400	900	1200	3500	26500	
		Tamarind Tree Maintanance	21750	2400	1650	0	4050	25800	
		Ragi - HYVP	18900	3000	3250	360	6610	25510	
		Guva Maintenance	19550	4000	1900	0	5900	25450	
		Cholam - Irrigated	17850	3000	3750	600	7350	25200	
		Ginger (Hills)	15450	2500	1500	5000	9000	24450	
		Pees & Beans	16150	2500	1500	2500	6500	22650	
		Sapotta maintenance	18150	3000	1300	0	4300	22450	
		Samai, Varagu, Thinai	11150	1000	7600	2100	10700	21850	
		Jetropa	15850	2100	2300	750	5150	21000	
		Ragi Hills	16350	500	3000	1000	4500	20850	
		Chow Chow	15350	1500	1250	2000	4750	20100	
		Ragi - Rainfed	14150	2200	3300	400	5900	20050	
		Pulses - Irrigated - Urid	12450	600	3000	3100	6700	19150	
		Cumbu - Irrigated	12750	2550	3250	600	6400	19150	
		Pulses - Irrigated - Toor	15000	2100	1600	450	4150	19150	
		Cardamom	14650	2500	1500	0	4000	18650	
		Cumbu - Rainfed	12650	2500	2300	600	5400	18050	
		Sunflower - Irrigated	12550	2600	1600	1000	5200	17750	
		Gingelly - Irrigated	12750	3000	1500	300	4800	17550	

மாநில தொழிறநுட்பக்குழு பரிந்துரைத்த 2023-24ம் ஆண்டிற்கான நிதி அளவு

		யு.பி.என் எண் மற்றும் பெயர்-		86-இயற்கை விவசாயம்				
				(ஒரு ஏக்கர்)			(ரூபாய்)	
வ.எண்	மாவட்டத்தின் பெயர்	யு.பி.என் பெயர்	ரொக்கம்	பொருட் பகுதி				மொத்தம் (3+7)
				உரம்	பூச்சி மருந்து	விதைகள்	மொத்தம் (4-6)	
1	2	2a	3	4	5	6	7	8
		பாகற்காய்	19550	2000	11650	4550	18200	37750
		தக்காளி சாதா ரகம்	20050	1400	11500	4500	17400	37450
		முள்ளங்கி	17300	3500	12000	3340	18840	36140
		மக்காச்சோளம் பாசனம்	25700	3000	4500	2500	10000	35700
		புடலங்காய்	19850	6200	5100	4000	15300	35150
		கோ கோ 1ம் ஆண்டு	27100	4300	2250	1000	7550	34650
		பீட்டு	17150	1800	11600	3225	16625	33775
		மரவள்ளிகிழங்கு மானாவாரி - மலை	22300	2500	3250	5000	10750	33050
		மா பராமரிப்பு	21750	6500	4500	0	11000	32750
		பருத்தி உயர்ரகம்	22150	3400	4550	2500	10450	32600
		காலியினவர்	19650	2500	6500	3500	12500	32150
		வெண்டை	15400	1500	10650	4250	16400	31800
		வேர்கடலை	18150	3100	6100	4150	13350	31500
		மிளகாய்-மானாவாரி	20350	2500	6600	2000	11100	31450
		கத்திரிக்காய்	19050	1800	6550	4000	12350	31400
		மிளகு மலை	23700	3500	4000	0	7500	31200
		தோதகத்தி மரம் பராமரிப்பு	26600	2100	1700	0	3800	30400
		முருங்கை	13050	1500	10950	3250	15700	28750
		வேர்கடலை மானாவாரி	17150	3000	3350	5000	11350	28500
		தேக்குமரம் பராமரிப்பு	23600	2150	1800	0	3950	27550
		மக்காச்சோளம் மானாவாரி	21350	2200	2200	1600	6000	27350
		புத்தல் புடலங்காய், பாகற்காய், கண்டைக்காய்	23000	1400	900	1200	3500	26500
		புளியமரம் பராமரிப்பு	21750	2400	1650	0	4050	25800
		ராகி உயர்ரகம்	18900	3000	3250	360	6610	25510
		சொய்யா பராமரிப்பு	19550	4000	1900	0	5900	25450
		சோளம் பாசனம்	17850	3000	3750	600	7350	25200
		இஞ்சி (மலை)	15450	2500	1500	5000	9000	24450
		பட்டாணி, பீன்ஸ்	16150	2500	1500	2500	6500	22650
		சப்போட்டா பராமரிப்பு	18150	3000	1300	0	4300	22450
		சாமை+வரகு+தினை	11150	1000	7600	2100	10700	21850
		காட்டு ஆமணக்கு	15850	2100	2300	750	5150	21000
		ராகி மலை	16350	500	3000	1000	4500	20850
		செள செள	15350	1500	1250	2000	4750	20100
		ராகி மானாவாரி	14150	2200	3300	400	5900	20050
		கம்பு பாசனம்	12750	2550	3250	600	6400	19150
		உளுந்து பாசனம்	12450	600	3000	3100	6700	19150
		பயிர் வகைகள் துவரை பாசனம்	15000	2100	1600	450	4150	19150
		ஏலம்	14650	2500	1500	0	4000	18650
		கம்பு மானாவாரி	12650	2500	2300	600	5400	18050
		சூரியகாந்தி - பாசனம்	12550	2600	1600	1000	5200	17750
		எள் பாசனம்	12750	3000	1500	300	4800	17550

Scale of Finance approved by SLTC for the year 2023-24

SI No	Name of the District	Crop Name	(Unit per acre)				(Amount in Rupees)		Grand Total (3+7) 8
			Cash	Kind Component			Total (4 to 6) 7		
				Fertilizers	Pesticides	Seeds			
1	2		3	4	5	6	7	8	
Crop Code & Name:		86 - ORGANIC FARMING							
	Namakkal	Pulses - Irrigated - Avarai	12800	2000	800	1500	4300	17100	
		Cholam - Rainfed	11550	2200	2500	700	5400	16950	
		Pulses - Rainfed - Toor	11450	2100	1550	500	4150	15600	
		Sunflower - Rainfed	10350	2600	1600	1000	5200	15550	
		Rice Fallow Pulses- Blackgram,Greengram,Hor	10400	2200	900	1600	4700	15100	
		Soyabeans - irrigated	9650	2600	1600	980	5180	14830	
		Gingelly - Rainfed	9750	2600	1600	350	4550	14300	
		Pulses - Rainfed - Urid	9700	2000	1500	800	4300	14000	
		Samai, Varagu, Thinai- Hills	9550	2100	1600	450	4150	13700	
		Coriander - Irrigated	10750	1500	400	1000	2900	13650	
		Green grass	12600	800	0	0	800	13400	
		Pulses - Rainfed - Avarai	9800	1500	600	800	2900	12700	
		Castor	10200	850	400	500	1750	11950	
		Coriander - Rainfed	8300	900	300	750	1950	10250	
		Soyabeans - rainfed	4600	3000	1200	800	5000	9600	
		Inter Crop - Sugarcane with urid	5700	90	200	200	490	6190	
		Inter Crop - Ragi (Rainfed) with Toor	5000	75	150	150	375	5375	
		Inter Crop - Groundnut with Castor	5000	75	150	150	375	5375	
		Inter Crop-Groundnut Rainfed with Toor/Urid/ Castor	5000	75	150	150	375	5375	
		Inter Crop - Samai with Toor	5000	75	150	150	375	5375	
		Inter Crop - Tapioca with Urid	5000	75	150	150	375	5375	
		Inter Crop - Groundnut Rainfed - Toor, Soyabeans and Sunflower	5000	75	150	150	375	5375	
2	Salem	Banana - Tissue Culture	76500	18500	12000	17500	48000	124500	
		Turmeric - irrigated	54900	15000	15500	15500	46000	100900	
		Banana - Irrigated Plant	52550	11000	14000	9000	34000	86550	
		Betelvine - I Year	37650	12000	17500	12000	41500	79150	
		Turmeric - Rainfed	44400	10500	11000	11500	33000	77400	
		Inter Crop - Arecanut	48400	12000	12000	0	24000	72400	
		Sugarcane-Registered- Plant	43550	12000	2250	12000	26250	69800	
		Panikarumbu	37650	15000	9000	7500	31500	69150	
		Tapioca Irrigated	43450	8000	12300	4000	24300	67750	
		Onion - Ordinary	31900	7000	13100	4800	24900	56800	
		Sugarcane-Registered- Ratoon	37800	10700	4000	4000	18700	56500	

மாநில தொழிற்புலப்பக்குழு பரிந்துரைத்த 2023-24ம் ஆண்டிற்கான நிதி அளவு

				(ஒரு ஏக்கர்)			(ரூபாய்)	
		பயிரின் எண் மற்றும் பெயர்-		86-இயற்கை விவசாயம்				
வ. எண்	மாவட்டத்தின் பெயர்	பயிரின் பெயர்	ரொக்கம்	பொருட் பகுதி			மொத்தம் (4-6)	மொத்தம் (3+7)
				உரம்	பூச்சி மருந்து	விதைகள்		
1	2	2a	3	4	5	6	7	8
		பயிர் வகைகள் அவரை நாமக்கல்	12800	2000	800	1500	4300	17100
		சோளம் மானாவாரி	11550	2200	2500	700	5400	16950
		பயிர் வகைகள் மானாவாரி துவரை	11450	2100	1550	500	4150	15600
		சூரியகாந்தி -- மானாவாரி	10350	2600	1600	1000	5200	15550
		உளுந்து, பச்சைப்பயிர், குதிரைவாலி	10400	2200	900	1600	4700	15100
		சோயாபீன்ஸ் பாசனம்	9650	2600	1600	980	5180	14830
		எள் மானாவாரி	9750	2600	1600	350	4550	14300
		பயிர் வகைகள் உளுந்து மானாவாரி	9700	2000	1500	800	4300	14000
		சாமை+வரகு+தினை மலை	9550	2100	1600	450	4150	13700
		கொத்தமல்லி பாசனம்	10750	1500	400	1000	2900	13650
		பச்சை புல்	12600	800	0	0	800	13400
		பயிர் வகைகள் மானாவாரி அவரை நாமக்கல்	9800	1500	600	800	2900	12700
		கடுகு	10200	850	400	500	1750	11950
		கொத்தமல்லி மானாவாரி	8300	900	300	750	1950	10250
		சோயாபீன்ஸ் மானாவாரி	4600	3000	1200	800	5000	9600
		கரும்பு + உளுந்தும் பயிர்	5700	90	200	200	490	6190
		வேர்கடலை+துவரம் பருப்பு+ஆமணக்கு	5000	75	150	150	375	5375
		சாமை + துவரம் பருப்பு	5000	75	150	150	375	5375
		ராகி மானாவாரி + துவரம் பருப்பு	5000	75	150	150	375	5375
		மரவள்ளி + உளுந்தும் பயிர்	5000	75	150	150	375	5375
		வேர்கடலை + ஆமணக்கு	5000	75	150	150	375	5375
		வேர்கடலை+சோயாபீன்ஸ்+ சூரிய காந்தி	5000	75	150	150	375	5375
2	சேலம்	திச வாழை	76500	18500	12000	17500	48000	124500
		மஞ்சள் பாசனம்	54900	15000	15500	15500	46000	100900
		வாழை பாசனம்	52550	11000	14000	9000	34000	86550
		வெற்றிலை 1ம் ஆண்டு	37650	12000	17500	12000	41500	79150
		மஞ்சள் மானாவாரி	44400	10500	11000	11500	33000	77400
		பாக்கு	48400	12000	12000	0	24000	72400
		கரும்பு நடவு - பதிவு	43550	12000	2250	12000	26250	69800
		பனிகரும்பு	37650	15000	9000	7500	31500	69150
		மரவள்ளிகிழங்கு பாசனம்	43450	8000	12300	4000	24300	67750
		வெங்காயம் சாதாரணம்	31900	7000	13100	4800	24900	56800
		கரும்பு கட்டை - பதிவு-கட்டை	37800	10700	4000	4000	18700	56500

Scale of Finance approved by SLTC for the year 2023-24

SI No	Name of the District	Crop Name	(Unit per acre)				(Amount in Rupees)		Grand Total (3+7)
			Cash	Kind Component			Total (4 to 6)		
				Fertilizers	Pesticides	Seeds			
1	2		3	4	5	6	7	8	
Crop Code & Name:		86 - ORGANIC FARMING							
	Salem	Mulberry-Irrigated- I Year-Sapling	35950	8800	11000	0	19800	55750	
		Pandal Avarai	32950	3000	12000	4775	19775	52725	
		Coffee (Yield stage)	39400	8000	4000	0	12000	51400	
		Betelvine - II Year	33200	2350	15000	0	17350	50550	
		Sugarcane-UnRegistered-Plant	31750	8400	1600	8400	18400	50150	
		Mulberry - Irrigated- II Yr	34700	9900	4400	0	14300	49000	
		Betelvine - III Year	29400	1800	16750	0	18550	47950	
		Casuarine maintenance	41600	6000	0	0	6000	47600	
		Grapes - maintenance	37900	6500	3000	0	9500	47400	
		Cotton Irrigated - BT	36100	3000	5500	1500	10000	46100	
		Mulberry - Irrigated- I Year	33700	7150	0	4862	12012	45712	
		Chillies - Irrigated	23000	5200	13400	3500	22100	45100	
		Banana-Rainfed Hills	28850	6000	3000	6000	15000	43850	
		Arecanut Tree Maintanance	28500	12500	2400	0	14900	43400	
		Tapioca Irrigated - Hills	30750	4000	4000	4400	12400	43150	
		Paddy-HYVP	26300	2000	10000	4000	16000	42300	
		Coconut maintenance	35700	3600	3000	0	6600	42300	
		Karunai, Senai, Elephant Yam, Turnip, Soampu, Pumpkin, Amaranthus	32750	3900	850	4500	9250	42000	
		Curryleaves	22500	6000	9700	3000	18700	41200	
		Sugarcane-UnRegistered-Ratoon	27500	7500	2800	2800	13100	40600	
		Taploca - Rainfed	28850	4000	3200	4400	11600	40450	
		Paddy-Seed Multiplication	32900	3000	3000	1150	7150	40050	
		Carrot	20700	2300	12000	5000	19300	40000	
		Onion-Bellary	22100	4000	8700	4800	17500	39600	
		Cabbage	18550	2000	14400	4000	20400	38950	
		Coliyas	26300	4650	3500	4000	12150	38450	
		Cotton - Rainfed-Ordinary	29250	2800	4900	900	8600	37850	
		Bittergourd	19550	2000	11650	4550	18200	37750	
		Tomato - Ordinary	20050	1400	11500	4500	17400	37450	
		Raddish	17300	3500	12000	3340	18840	36140	
		Maize - Irrigated	25700	3000	4500	2500	10000	35700	
		Paddy - Ordinary	26900	2800	4550	1250	8600	35500	
		Snakegourd	19850	6200	5100	4000	15300	35150	
		Coca (I Year)	27100	4300	2250	1000	7550	34650	
		Beetroot	17150	1800	11600	3225	16625	33775	
		Taploca - Rainfed Hills	22300	2500	3250	5000	10750	33050	
		Mango Grove maintenance	21750	6500	4500	0	11000	32750	

மாநில தொழிற்நுட்பக்குழு பரிந்துரைத்த 2023-24ம் ஆண்டிற்கான நிதி அளவு

				(ஒரு ஏக்கர்)			(ரூபாய்)	
		பயிரின் எண் மற்றும் பெயர்-		86-இயற்கை விவசாயம்				
வ. எண்	மாவட்டத்தின் பெயர்	பயிரின் பெயர்	ரொக்கம்	பொருட் பகுதி				மொத்தம் (3+7)
				உரம்	பூச்சி மருந்து	விதைகள்	மொத்தம் (4-6)	
1	2	2a	3	4	5	6	7	8
	சேலம்	மல்பெரி பாசனம் 1ம் ஆண்டு சாப்லிங்	35950	8800	11000	0	19800	55750
		பந்தல் அவரை	32950	3000	12000	4775	19775	52725
		காபி	39400	8000	4000	0	12000	51400
		வெற்றிலை 2ம் ஆண்டு	33200	2350	15000	0	17350	50550
		கரும்பு நடவு - பதிவு செய்யவில்லை	31750	8400	1600	8400	18400	50150
		மல்பெரி பாசனம் 2ம் ஆண்டு	34700	9900	4400	0	14300	49000
		வெற்றிலை 3ம் ஆண்டு	29400	1800	16750	0	18550	47950
		சவுக்கு	41600	6000	0	0	6000	47600
		திராட்சை பராமரிப்பு	37900	6500	3000	0	9500	47400
		பருத்தி பாசனம்	36100	3000	5500	1500	10000	46100
		மல்பெரி பாசனம் 1ம் ஆண்டு	33700	7150	0	4862	12012	45712
		மிளகாய்-பாசனம்	23000	5200	13400	3500	22100	45100
		வாழை மானாவாரி	28850	6000	3000	6000	15000	43850
		பாக்கு பராமரிப்பு	28500	12500	2400	0	14900	43400
		மரவள்ளிகிழங்கு பாசனம் - மலை	30750	4000	4000	4400	12400	43150
		தென்னை பராமரிப்பு	35700	3600	3000	0	6600	42300
		நெல் உபரகம்	26300	2000	10000	4000	16000	42300
		கருளை, சேனை சோம்பு , பூசணி, சல்லரைக்கிழங்கு, அமரந்தஸ்	32750	3900	850	4500	9250	42000
		கறிவேப்பிலை	22500	6000	9700	3000	18700	41200
		கரும்பு கட்டை - பதிவு செய்யவில்லை	27500	7500	2800	2800	13100	40600
		மரவள்ளிகிழங்கு மானாவாரி	28850	4000	3200	4400	11600	40450
		நெல் பலவரை விதை	32900	3000	3000	1150	7150	40050
		காரட்	20700	2300	12000	5000	19300	40000
		வெங்காயம் பெல்லாரி	22100	4000	8700	4800	17500	39600
		முட்டைக்கோஸ்	18550	2000	14400	4000	20400	38950
		கோலியாஸ்	26300	4650	3500	4000	12150	38450
		பருத்தி மானாவாரி	29250	2800	4900	900	8600	37850
		பாகற்காய்	19550	2000	11650	4550	18200	37750
		தக்காளி சாதா ரகம்	20050	1400	11500	4500	17400	37450
		முள்ளங்கி	17300	3500	12000	3340	18840	36140
		மக்காச்சோளம் பாசனம்	25700	3000	4500	2500	10000	35700
		நெல் சாதா	26900	2800	4550	1250	8600	35500
		புடலங்காய்	19850	6200	5100	4000	15300	35150
		கோ கோ 1ம் ஆண்டு	27100	4300	2250	1000	7550	34650
		பீட்ரூட்	17150	1800	11600	3225	16625	33775
		மரவள்ளிகிழங்கு மானாவாரி - மலை	22300	2500	3250	5000	10750	33050
		மா பராமரிப்பு	21750	6500	4500	0	11000	32750

Scale of Finance approved by SLTC for the year 2023-24

SI No	Name of the District	Crop Name	(Unit per acre)				(Amount in Rupees)		Grand Total (3+7) 8
			Cash	Kind Component			Total (4 to 6) 7		
				Fertili zers	Pestici des	Seeds			
1	2		3	4	5	6	7	8	
Crop Code & Name:		86 - ORGANIC FARMING							
	Salem	Cotton-HYVP - Seed Multiplication	22150	3400	4550	2500	10450	32600	
		Cauliflower	19650	2500	6500	3500	12500	32150	
		Ladysfinger	15400	1500	10650	4250	16400	31800	
		Groundnut	18150	3100	6100	4150	13350	31500	
		Chillies - Rainfed	20350	2500	6600	2000	11100	31450	
		Brlnjai	19050	1800	6550	4000	12350	31400	
		Pepper (Hills)	23700	3500	4000	0	7500	31200	
		Rose Wood Tree Maintanance	26600	2100	1700	0	3800	30400	
		Drumstick	13050	1500	10950	3250	15700	28750	
		Groundnut - Rainfed	17150	3000	3350	5000	11350	28500	
		Teak Wood Tree Maintanance	23600	2150	1800	0	3950	27550	
		Maize - Rainfed	21350	2200	2200	1600	6000	27350	
		Pandal Snake Gourd,Bitter Gourd,Ridge Gourd	23000	1400	900	1200	3500	26500	
		Tamarind Tree Maintanance	21750	2400	1650	0	4050	25800	
		Ragi - HYVP	18900	3000	3250	360	6610	25510	
		Guva Maintenance	19550	4000	1900	0	5900	25450	
		Cholam - Irrigated	17850	3000	3750	600	7350	25200	
		Ginger (Hills)	15450	2500	1500	5000	9000	24450	
		Pees & Beans	16150	2500	1500	2500	6500	22650	
		Sapotta maintenance	18150	3000	1300	0	4300	22450	
		Samai, Varagu, Thinai	11150	1000	7600	2100	10700	21850	
		Jetropa	15850	2100	2300	750	5150	21000	
		Ragl Hills	16350	500	3000	1000	4500	20850	
		Chow Chow	15350	1500	1250	2000	4750	20100	
		Ragi - Rainfed	14150	2200	3300	400	5900	20050	
		Pulses - Irrigated - Urd	12450	600	3000	3100	6700	19150	
		Cumbu - Irrigated	12750	2550	3250	600	6400	19150	
		Pulses - Irrigated - Toor	15000	2100	1600	450	4150	19150	
		Cardamom	14650	2500	1500	0	4000	18650	
		Cumbu - Rainfed	12650	2500	2300	600	5400	18050	
		Sunflower - Irrigated	12550	2600	1600	1000	5200	17750	
		Gingelly - Irrigated	12750	3000	1500	300	4800	17550	
		Pulses - Irrigated - Avarai	12800	2000	800	1500	4300	17100	
		Cholam - Rainfed	11550	2200	2500	700	5400	16950	
		Pulses - Rainfed - Toor	11450	2100	1550	500	4150	15600	
		Sunflower - Rainfed	10350	2600	1600	1000	5200	15550	
		Rice Fallow Pulses-Blackgram,Greengram,Hor segam,Avarai,Cowpea	10400	2200	900	1600	4700	15100	
		Soyabeans - irrigated	9650	2600	1600	980	5180	14830	
		Gingelly - Rainfed	9750	2600	1600	350	4550	14300	

மாநில தொழிற்நுட்பக்குழு பரிந்துரைத்த 2023-24ம் ஆண்டிற்கான நிதி அளவு

				(ஒரு ஏக்கர்)			(ரூபாய்)	
		பயிரின் எண் மற்றும் பெயர்-		86-இயற்கை விவசாயம்				
வ. எண்	மாவட்டத்தின் பெயர்	பயிரின் பெயர்	ரொக்கம்	பொருட் பகுதி				மொத்தம் (3+7)
				உரம்	பூச்சி மருந்து	விதைகள்	மொத்தம் (4-6)	
1	2	2a	3	4	5	6	7	8
		பருத்தி உயர்ரகம்	22150	3400	4550	2500	10450	32600
		காலிபிளவர்	19650	2500	6500	3500	12500	32150
		வெண்டை	15400	1500	10650	4250	16400	31800
		வேர்கடலை	18150	3100	6100	4150	13350	31500
		மிளகாய்-மானாவாரி	20350	2500	6600	2000	11100	31450
		கத்திரிக்காய்	19050	1800	6550	4000	12350	31400
		மிளகு மலை	23700	3500	4000	0	7500	31200
		தோதகத்தி மரம் பராமரிப்பு	26600	2100	1700	0	3800	30400
		முருங்கை	13050	1500	10950	3250	15700	28750
		வேர்கடலை மானாவாரி	17150	3000	3350	5000	11350	28500
		தேக்குமரம் பராமரிப்பு	23600	2150	1800	0	3950	27550
		மக்காச்சோளம் மானாவாரி	21350	2200	2200	1600	6000	27350
		பந்தல் புடவங்காய், பாகற்காய், சுண்டைக்காய்	23000	1400	900	1200	3500	26500
		புளியமரம் பராமரிப்பு	21750	2400	1650	0	4050	25800
		ராகி உயரகம்	18900	3000	3250	360	6610	25510
		கொய்யா பராமரிப்பு	19550	4000	1900	0	5900	25450
		சோளம் பாசனம்	17850	3000	3750	600	7350	25200
		இஞ்சி (மலை)	15450	2500	1500	5000	9000	24450
		பட்டாணி, பீன்ஸ்	16150	2500	1500	2500	6500	22650
		சப்போட்டா பராமரிப்பு	18150	3000	1300	0	4300	22450
		சாமை+வரகு+தினை	11150	1000	7600	2100	10700	21850
		காட்டு ஆமணக்கு	15850	2100	2300	750	5150	21000
		ராகி மலை	16350	500	3000	1000	4500	20850
		செள செள	15350	1500	1250	2000	4750	20100
		ராகி மானாவாரி	14150	2200	3300	400	5900	20050
		கம்பு பாசனம்	12750	2550	3250	600	6400	19150
		பயிர் வகைகள் துவரை பாசனம்	15000	2100	1600	450	4150	19150
		உளுந்து பாசனம்	12450	600	3000	3100	6700	19150
		ஏலம்	14650	2500	1500	0	4000	18650
		கம்பு மானாவாரி	12650	2500	2300	600	5400	18050
		சூரியகாந்தி - பாசனம்	12550	2600	1600	1000	5200	17750
		எள் பாசனம்	12750	3000	1500	300	4800	17550
		பயிர் வகைகள் ஆவரை	12800	2000	800	1500	4300	17100
		சோளம் மானாவாரி	11550	2200	2500	700	5400	16950
		பயிர் வகைகள் மானாவாரி துவரை	11450	2100	1550	500	4150	15600
		சூரியகாந்தி - மானாவாரி	10350	2600	1600	1000	5200	15550
		ஊடுபயிர் உளுந்து, பச்சைப்பயிர், குதிரைவாலி	10400	2200	900	1600	4700	15100
		சோயாபீன்ஸ் பாசனம்	9650	2600	1600	980	5180	14830
		எள் மானாவாரி	9750	2600	1600	350	4550	14300

Scale of Finance approved by SLTC for the year 2023-24

SI No	Name of the District	Crop Name	(Unit per acre)				(Amount in Rupees)		Grand Total (3+7)
			Cash	Kind Component			Total (4 to 6)		
				Fertilizers	Pesticides	Seeds			
1	2	3	4	5	6	7	8		
Crop Code & Name:		86 - ORGANIC FARMING							
	Salem	Pulses - Rainfed - Urid	9700	2000	1500	800	4300	14000	
		Samai, Varagu, Thinai-Hills	9550	2100	1600	450	4150	13700	
		Coriander - Irrigated	10750	1500	400	1000	2900	13650	
		Green grass	12600	800	0	0	800	13400	
		Pulses - Rainfed - Avarai	9800	1500	600	800	2900	12700	
		Castor	10200	850	400	500	1750	11950	
		Coriander - Rainfed	8300	900	300	750	1950	10250	
		Soyabeans - rainfed	4600	3000	1200	800	5000	9600	
		Inter Crop - Sugarcane with urid	5700	90	200	200	490	6190	
		Inter Crop - Ragi (Rainfed) with Toor	5000	75	150	150	375	5375	
		Inter Crop - Groundnut with Castor	5000	75	150	150	375	5375	
		Inter Crop-Groundnut Rainfed with Toor/Urid/	5000	75	150	150	375	5375	
		Inter Crop - Samal with Toor	5000	75	150	150	375	5375	
		Inter Crop - Tapioca with Urid	5000	75	150	150	375	5375	
		Inter Crop - Groundnut Rainfed - Toor, Soyabeans	5000	75	150	150	375	5375	
3	Nilgiris	Garlic	60700	35000	26000	57500	118500	179200	
		Carrot	69850	45000	3000	50000	98000	167850	
		Bitter gourd	81700	38000	12000	12000	62000	143700	
		Potato	32200	45000	3500	56000	104500	136700	
		Beetroot	44050	29800	17400	26600	73800	117850	
		Cabbage	49050	30000	8500	18000	56500	105550	
		Chowchow	50100	35000	8500	8500	52000	102100	
		Ginger	43000	12500	7200	37800	57500	100500	
		Banana - Irrigated	49500	30000	6000	15000	51000	100500	
		Cauli flower	49300	28000	13800	9000	50800	100100	
		Tea	54500	35000	8500	0	43500	98000	
		Coffee	51300	26000	5600	0	31600	82900	
		Beans	30750	25000	5000	8000	38000	68750	
		Radish	28400	15100	5250	4500	24850	53250	
		Turnip	25350	15100	4500	4500	24100	49450	
		Tapioca	22850	13000	3000	4000	20000	42850	
		Paddy	23600	4700	1100	1500	7300	30900	
4	Perambalur	Banana - Tissue Culture	48600	22000	6000	20600	48600	97200	
		Turmeric	42250	17000	9500	12000	38500	80750	
		Banana - Irrigated-Plant	41200	19100	4110	5790	29000	70200	
		Gloriosa	20300	9500	6000	28000	43500	63800	
		Banana - Irrigated-Ratoon	37300	14550	5900	0	20450	57750	
		Sugarcane for domestic purpose	31000	11700	2125	12800	26625	57625	
		Jasmine	34300	9250	3550	6700	19500	53800	

மாநில தொழிறநுட்பக்குழு பரிந்துரைத்த 2023-24ம் ஆண்டிற்கான நிதி அளவு

		யயிரின் எண் மற்றும் பெயர்-		(ஒரு ஏக்கர்)			(ரூபாய்)	
		86-இயற்கை விவசாயம்						
வ.எண்	மாவட்டத்தின் பெயர்	யயிரின் பெயர்	ரொக்கம்	பொருட் பகுதி				மொத்தம் (3+7)
				உரம்	பூச்சி மருந்து	விதைகள்	மொத்தம் (4-6)	
1	2	2a	3	4	5	6	7	8
		யயிர் வகைகள் உளுந்து மானாவாரி	9700	2000	1500	800	4300	14000
		சாமை+வரகு+தினை மலை	9550	2100	1600	450	4150	13700
		கொத்தமல்லி பாசனம்	10750	1500	400	1000	2900	13650
		பச்சை புல்	12600	800	0	0	800	13400
		யயிர் வகைகள் மானாவாரி அவரை சேலம்	9800	1500	600	800	2900	12700
		கடுகு	10200	850	400	500	1750	11950
		கொத்தமல்லி மானாவாரி	8300	900	300	750	1950	10250
		சோயபீன்ஸ் மானாவாரி	4600	3000	1200	800	5000	9600
		கரும்பு + உளுந்தம் யயிர்	5700	90	200	200	490	6190
		சாமை + துவரம்பருப்பு	5000	75	150	150	375	5375
		வேர்கடலை+சோயபீன்ஸ்+சூரியகாந்தி	5000	75	150	150	375	5375
		வேர்கடலை+ஆமணக்கு	5000	75	150	150	375	5375
		மரவள்ளி+உளுந்தம் யயிர்	5000	75	150	150	375	5375
		வேர்கடலை+துவரம்பருப்பு+ஆமணக்கு	5000	75	150	150	375	5375
		ராகி + துவரம்பருப்பு	5000	75	150	150	375	5375
3	நீலகிரி	பூண்டு	60700	35000	26000	57500	118500	179200
		காரட்	69850	45000	3000	50000	98000	167850
		பாகற்காய்	81700	38000	12000	12000	62000	143700
		உருளை	32200	45000	3500	56000	104500	136700
		யிட்ரூட்	44050	29800	17400	26600	73800	117850
		முட்டைக்கோஸ்	49050	30000	8500	18000	56500	105550
		சௌசௌ	50100	35000	8500	8500	52000	102100
		வாழை பாசனம்	49500	30000	6000	15000	51000	100500
		இஞ்சி	43000	12500	7200	37800	57500	100500
		காலிபிளவர்	49300	28000	13800	9000	50800	100100
		தேயிலை	54500	35000	8500	0	43500	98000
		காபி	51300	26000	5600	0	31600	82900
		பீன்ஸ்	30750	25000	5000	8000	38000	68750
		முள்ளங்கி	28400	15100	5250	4500	24850	53250
		கோகக்கிழங்கு	25350	15100	4500	4500	24100	49450
		மரவள்ளிகிழங்கு	22850	13000	3000	4000	20000	42850
		நெல்	23600	4700	1100	1500	7300	30900
4	பெரம்பலூர்	திச வாழை	48600	22000	6000	20600	48600	97200
		மஞ்சள்	42250	17000	9500	12000	38500	80750
		வாழை பாசனம்	41200	19100	4110	5790	29000	70200
		செங்காந்தள்	20300	9500	6000	28000	43500	63800
		வாழை பாசனம் மறுதாம்பு	37300	14550	5900	0	20450	57750
		கரும்பு உள்ளூர் நோக்கம்	31000	11700	2125	12800	26625	57625
		மல்லிகை	34300	9250	3550	6700	19500	53800

Scale of Finance approved by SLTC for the year 2023-24

SI No	Name of the District	Crop Name	(Unit per acre)				(Amount in Rupees)		Grand Total (3+7)
			Cash	Kind Component			Total (4 to 6)		
				Fertili zers	Pestici des	Seeds			
1	2		3	4	5	6	7	8	
Crop Code & Name:		86 - ORGANIC FARMING							
	Perambalur	Onion - Ordinary	28500	8500	3550	9500	21550	50050	
		Curryleaves	21450	5500	5000	17000	27500	48950	
		Arecanut	21400	4500	2500	20000	27000	48400	
		Betelvine 1st	29100	11500	2500	4520	18520	47620	
		Paddy-HYVP	31800	4500	750	2300	7550	39350	
		Chillies - Irrigated	20450	8550	4050	2000	14600	35050	
		Rose	20900	6500	3000	4500	14000	34900	
		curry leaves II Yr	23000	5500	5000	0	10500	33500	
		Betelvine 2nd	19050	6750	3550	0	10300	29350	
		Tomato ordinary	14350	7400	5000	2000	14400	28750	
		Arecanut II Yr	21350	4500	2500	0	7000	28350	
		Lemon Main	12650	7250	5550	2750	15550	28200	
		Grape maintenance	13250	6000	4050	975	11025	24275	
		Cashewnut	14750	6000	3500	0	9500	24250	
		Brinjal	10650	7800	2050	3000	12850	23500	
		Chillies - Rainfed	14650	5050	1600	1900	8550	23200	
		Drumstick	11250	6000	2300	2200	10500	21750	
		Avarai	9950	5500	3000	2150	10650	20600	
		Karunai	10350	5050	1570	3000	9620	19970	
		Tomato - Hybrid	8950	4000	3500	3500	11000	19950	
		Senai	10350	5500	1500	2500	9500	19850	
		Ladysfinger	9600	3750	3300	3000	10050	19650	
		Sweet Potato	9650	4550	2300	1000	7850	17500	
		Mango Grove	10600	3500	3000	0	6500	17100	
		Cressenta	8900	3700	1200	1800	6700	15600	
		Amla	7700	4500	2500	0	7000	14700	
		Sapotta maintenance	6650	4500	2500	0	7000	13650	
		Coriander - Irrigated	5950	2500	2350	1900	6750	12700	
5	Karur	Banana - Tissue Culture	48600	22000	6000	20600	48600	97200	
		Turmeric	42250	17000	9500	12000	38500	80750	
		Banana - Irrigated-Ratoon	41200	19100	4110	5790	29000	70200	
		Gloriosa	20300	9500	6000	28000	43500	63800	
		Banana - Irrigated-Plant	37300	14550	5900	0	20450	57750	
		Sugarcane for domestic purpose	31000	11700	2125	12800	26625	57625	
		Jasmine	34300	9250	3550	6700	19500	53800	
		Onion - Ordinary	28500	8500	3550	9500	21550	50050	
		Curryleaves	21450	5500	5000	17000	27500	48950	
		Arecanut	21400	4500	2500	20000	27000	48400	
		Betelvine 1st	29100	11500	2500	4520	18520	47620	
		Paddy-HYVP	31800	4500	750	2300	7550	39350	
		Chillies - Irrigated	20450	8550	4050	2000	14600	35050	
		Rose	20900	6500	3000	4500	14000	34900	
		curry leaves II Yr	23000	5500	5000	0	10500	33500	
		Betelvine 2nd	19050	6750	3550	0	10300	29350	
		Tomato ordinary	14350	7400	5000	2000	14400	28750	
		Arecanut II Yr	21350	4500	2500	0	7000	28350	

மாநில தொழிற்நுட்பக்குழு பரிந்துரைத்த 2023-24ம் ஆண்டிற்கான நிதி அளவு

		யமிரின் எண் மற்றும் பெயர்--		(ஒரு ஏக்கர்)			(ரூபாய்)	
		86-இயற்கை விவசாயம்						
வ. எண்	மாவட்டத்தின் பெயர்	யமிரின் பெயர்	ரொக்கம்	பொருட் பகுதி			மொத்தம் (4-6)	மொத்தம் (3+7)
				உரம்	பூச்சி மருந்து	விதைகள்		
1	2	2a	3	4	5	6	7	8
		வெங்காயம் சாதாரணம்	28500	8500	3550	9500	21550	50050
		கறிவேப்பிலை	21450	5500	5000	17000	27500	48950
		பாக்கு	21400	4500	2500	20000	27000	48400
		வெற்றிலை 1ம் ஆண்டு	29100	11500	2500	4520	18520	47620
		நெல் உயரகம்	31800	4500	750	2300	7550	39350
		மிளகாய்-பாசனம்	20450	8550	4050	2000	14600	35050
		ரோஜா	20900	6500	3000	4500	14000	34900
		கறிவேப்பிலை 2ம் ஆண்டு	23000	5500	5000	0	10500	33500
		வெற்றிலை 2ம் ஆண்டு	19050	6750	3550	0	10300	29350
		தக்காளி சாதாரணம்	14350	7400	5000	2000	14400	28750
		பாக்கு 2ம் ஆண்டு	21350	4500	2500	0	7000	28350
		எலுமிச்சை	12650	7250	5550	2750	15550	28200
		திராட்சை பராமரிப்பு	13250	6000	4050	975	11025	24275
		முந்திரி	14750	6000	3500	0	9500	24250
		கத்திரிக்காய்	10650	7800	2050	3000	12850	23500
		மிளகாய் மானாவாரி	14650	5050	1600	1900	8550	23200
		முருங்கை	11250	6000	2300	2200	10500	21750
		அவரை	9950	5500	3000	2150	10650	20600
		கருளை	10350	5050	1570	3000	9620	19970
		தக்காளி உயர் ரகம்	8950	4000	3500	3500	11000	19950
		சேனை	10350	5500	1500	2500	9500	19850
		வெண்டை	9600	3750	3300	3000	10050	19650
		சக்கரைவள்ளி கிழங்கு	9650	4550	2300	1000	7850	17500
		மா பராமரிப்பு	10600	3500	3000	0	6500	17100
		கனகாம்பரம்	8900	3700	1200	1800	6700	15600
		நெல்லி	7700	4500	2500	0	7000	14700
		சப்போட்டா பராமரிப்பு	6650	4500	2500	0	7000	13650
		கொத்தமல்லி பாசனம்	5950	2500	2350	1900	6750	12700
5	கரூர்	செங்காந்தள்	42800	17500	12500	58000	88000	130800
		திக வளழை	48600	22000	6000	20600	48600	97200
		மஞ்சள்	42250	17000	9500	12000	38500	80750
		வாழை பாசனம் மறுதாம்பு	41200	19100	4110	5790	29000	70200
		வாழை பாசனம்	37300	14550	5900	0	20450	57750
		கரும்பு உள்ளூர் நோக்கம்	31000	11700	2125	12800	26625	57625
		மல்லிகை	34300	9250	3550	6700	19500	53800
		வெங்காயம் சாதாரணம்	28500	8500	3550	9500	21550	50050
		கறிவேப்பிலை	21450	5500	5000	17000	27500	48950
		பாக்கு	21400	4500	2500	20000	27000	48400
		வெற்றிலை 1ம் ஆண்டு	29100	11500	2500	4520	18520	47620
		நெல் உயரகம்	31800	4500	750	2300	7550	39350
		மிளகாய்-பாசனம்	20450	8550	4050	2000	14600	35050
		ரோஜா	20900	6500	3000	4500	14000	34900
		கறிவேப்பிலை 2ம் ஆண்டு	23000	5500	5000	0	10500	33500
		வெற்றிலை 2ம் ஆண்டு	19050	6750	3550	0	10300	29350
		தக்காளி சாதாரணம்	14350	7400	5000	2000	14400	28750
		பாக்கு 2ம் ஆண்டு	21350	4500	2500	0	7000	28350

Scale of Finance approved by SLTC for the year 2023-24

SI No	Name of the District	Crop Name	(Unit per acre)			(Amount in Rupees)		Grand Total (3+7)
			Cash	Kind Component		Total (4 to 6)		
				Fertilizers	Pesticides		Seeds	
1	2		3	4	5	6	7	8
Crop Code & Name:		86 - ORGANIC FARMING						
	Karur	Lemon Main	12650	7250	5550	2750	15550	28200
		Grape maintenance	13250	6000	4050	975	11025	24275
		Cashewnut	14750	6000	3500	0	9500	24250
		Brinjal	10650	7800	2050	3000	12850	23500
		Chillies - Rainfed	14650	5050	1600	1900	8550	23200
		Drumstick	11250	6000	2300	2200	10500	21750
		Avarai	9950	5500	3000	2150	10650	20600
		Karunai	10350	5050	1570	3000	9620	19970
		Tomato - Hybrid	8950	4000	3500	3500	11000	19950
		Senai	10350	5500	1500	2500	9500	19850
		Ladysfinger	9600	3750	3300	3000	10050	19650
		Sweet Potato	9650	4550	2300	1000	7850	17500
		Mango Grove	10600	3500	3000	0	6500	17100
		Cressenta	8900	3700	1200	1800	6700	15600
		Amla	7700	4500	2500	0	7000	14700
		Sapotta maintenance	6650	4500	2500	0	7000	13650
		Coriander - Irrigated	5950	2500	2350	1900	6750	12700
6	Ariyalur	Banana - Tissue Culture	48600	22000	6000	20600	48600	97200
		Turmeric	42250	17000	9500	12000	38500	80750
		Banana - Irrigated-Plant	41200	19100	4110	5790	29000	70200
		Gloriosa	20300	9500	6000	28000	43500	63800
		Banana - Irrigated-Ratoon	37300	14550	5900	0	20450	57750
		Sugarcane for domestic purpose	31000	11700	2125	12800	26625	57625
		Jasmine	34300	9250	3550	6700	19500	53800
		Onion - Ordinary	28500	8500	3550	9500	21550	50050
		Curryleaves	21450	5500	5000	17000	27500	48950
		Arecanut	21400	4500	2500	20000	27000	48400
		Betellvine 1st	29100	11500	2500	4520	18520	47620
		Paddy-HYVP	31800	4500	750	2300	7550	39350
		Chillies - Irrigated	20450	8550	4050	2000	14600	35050
		Rose	20900	6500	3000	4500	14000	34900
		curry leaves II Yr	23000	5500	5000	0	10500	33500
		Beteilvine 2nd	19050	6750	3550	0	10300	29350
		Tomato ordinary	14350	7400	5000	2000	14400	28750
		Arecanut II Yr	21350	4500	2500	0	7000	28350
		Lemon Main	12650	7250	5550	2750	15550	28200
		Grape maintenance	13250	6000	4050	975	11025	24275
		Cashewnut	14750	6000	3500	0	9500	24250
		Brinjal	10650	7800	2050	3000	12850	23500
		Chillies - Rainfed	14650	5050	1600	1900	8550	23200
		Drumstick	11250	6000	2300	2200	10500	21750
		Avarai	9950	5500	3000	2150	10650	20600
		Karunai	10350	5050	1570	3000	9620	19970
		Tomato - Hybrid	8950	4000	3500	3500	11000	19950
		Senai	10350	5500	1500	2500	9500	19850
		Ladysfinger	9600	3750	3300	3000	10050	19650

மாநில தொழிறநுட்பக்குழு பரிந்துரைத்த 2023-24ம் ஆண்டிற்கான நிதி அளவு

		பயிரின் எண் மற்றும் பெயர்-		(ஒரு ஏக்கர்)			(ரூபாய்)		
வ. எண்	மாவட்டத்தின் பெயர்	பயிரின் பெயர்	ரொக்கம்	86-ஆயுதகை விவசாயம்					
				பொருட் பகுதி					மொத்தம் (3+7)
				உரம்	பூச்சி மருந்து	விதைகள்	மொத்தம் (4-6)		
1	2	2a	3	4	5	6	7	8	
		எலுமிச்சை	12650	7250	5550	2750	15550	28200	
		திராட்சை பராமரிப்பு	13250	6000	4050	975	11025	24275	
		முந்திரி	14750	6000	3500	0	9500	24250	
		கத்திரிக்காய்	10650	7800	2050	3000	12850	23500	
		மிளகாய் மானாவாரி	14650	5050	1600	1900	8550	23200	
		முருங்கை	11250	6000	2300	2200	10500	21750	
		அவரை	9950	5500	3000	2150	10650	20600	
		கருளை	10350	5050	1570	3000	9620	19970	
		தக்காளி உயர் ரகம்	8950	4000	3500	3500	11000	19950	
		சேனை	10350	5500	1500	2500	9500	19850	
		வெண்டை	9600	3750	3300	3000	10050	19650	
		சக்கரைவள்ளி கிழங்கு	9650	4550	2300	1000	7850	17500	
		மா பராமரிப்பு	10600	3500	3000	0	6500	17100	
		கனகாம்பரம்	8900	3700	1200	1800	6700	15600	
		நெல்லி	7700	4500	2500	0	7000	14700	
		சப்போட்டா பராமரிப்பு	6650	4500	2500	0	7000	13650	
		கொத்தமல்லி பாசனம்	5950	2500	2350	1900	6750	12700	
6	அரிபலூர்	திசு வாழை	48600	22000	6000	20600	48600	97200	
		மஞ்சள்	42250	17000	9500	12000	38500	80750	
		வாழை பாசனம்	41200	19100	4110	5790	29000	70200	
		செங்காந்தள்	20300	9500	6000	28000	43500	63800	
		வாழை பாசனம் மறுதாம்பு	37300	14550	5900	0	20450	57750	
		கரும்பு உள்ளூர் நோக்கம்	31000	11700	2125	12800	26625	57625	
		மல்லிகை	34300	9250	3550	6700	19500	53800	
		வெங்காயம் சாதாரணம்	28500	8500	3550	9500	21550	50050	
		கறிவேப்பிலை	21450	5500	5000	17000	27500	48950	
		பாக்கு	21400	4500	2500	20000	27000	48400	
		வெற்றிலை 1ம் ஆண்டு	29100	11500	2500	4520	18520	47620	
		நெல் உயரகம்	31800	4500	750	2300	7550	39350	
		மிளகாய்-பாசனம்	20450	8550	4050	2000	14600	35050	
		ரோஜா	20900	6500	3000	4500	14000	34900	
		கறிவேப்பிலை 2ம் ஆண்டு	23000	5500	5000	0	10500	33500	
		வெற்றிலை 2ம் ஆண்டு	19050	6750	3550	0	10300	29350	
		தக்காளி சாதாரண ரகம்	14350	7400	5000	2000	14400	28750	
		பாக்கு 2ம் ஆண்டு	21350	4500	2500	0	7000	28350	
		எலுமிச்சை	12650	7250	5550	2750	15550	28200	
		திராட்சை பராமரிப்பு	13250	6000	4050	975	11025	24275	
		முந்திரி	14750	6000	3500	0	9500	24250	
		கத்திரிக்காய்	10650	7800	2050	3000	12850	23500	
		மிளகாய் மானாவாரி	14650	5050	1600	1900	8550	23200	
		முருங்கை	11250	6000	2300	2200	10500	21750	
		அவரை	9950	5500	3000	2150	10650	20600	
		கருளை	10350	5050	1570	3000	9620	19970	
		தக்காளி உயர் ரகம்	8950	4000	3500	3500	11000	19950	
		சேனை	10350	5500	1500	2500	9500	19850	
		வெண்டை	9600	3750	3300	3000	10050	19650	

Scale of Finance approved by SLTC for the year 2023-24

SI No	Name of the District	Crop Name	(Unit per acre)		(Amount in Rupees)			Grand Total (3+7)
			Cash	Kind Component			Total (4 to 6)	
				Fertill zers	Pestici des	Seeds		
1	2		3	4	5	6	7	8
Crop Code & Name:		86 - ORGANIC FARMING						
	Ariyalur	Sweet Potato	9650	4550	2300	1000	7850	17500
		Mango Grove	10600	3500	3000	0	6500	17100
		Cressenta	8900	3700	1200	1800	6700	15600
		Amla	7700	4500	2500	0	7000	14700
		Sapotta maintenance	6650	4500	2500	0	7000	13650
		Coriander - Irrigated	5950	2500	2350	1900	6750	12700
7	Tiruchirapalli	Banana - Tissue Culture	48600	22000	6000	20600	48600	97200
		Turmeric	42250	17000	9500	12000	38500	80750
		Banana - Irrigated-Plant	41200	19100	4110	5790	29000	70200
		Gloriosa	20300	9500	6000	28000	43500	63800
		Banana - Irrigated-Ratoon	37300	14550	5900	0	20450	57750
		Sugarcane for domestic purpose	31000	11700	2125	12800	26625	57625
		Jasmine	34300	9250	3550	6700	19500	53800
		Onion - Ordinary	28500	8500	3550	9500	21550	50050
		Curryleaves	21450	5500	5000	17000	27500	48950
		Arecanut	21400	4500	2500	20000	27000	48400
		Beteilvine 1st	29100	11500	2500	4520	18520	47620
		Paddy-HYVP	31800	4500	750	2300	7550	39350
		Chillies - Irrigated	20450	8550	4050	2000	14600	35050
		Rose	20900	6500	3000	4500	14000	34900
		curry leaves II Yr	23000	5500	5000	0	10500	33500
		Beteilvine 2nd	19050	6750	3550	0	10300	29350
		Tomato ordinary	14350	7400	5000	2000	14400	28750
		Arecanut II Yr	21350	4500	2500	0	7000	28350
		Lemon Main	12650	7250	5550	2750	15550	28200
		Grape maintenance	13250	6000	4050	975	11025	24275
		Cashewnut	14750	6000	3500	0	9500	24250
		Brinjal	10650	7800	2050	3000	12850	23500
		Chillies - Rainfed	14650	5050	1600	1900	8550	23200
		Drumstick	11250	6000	2300	2200	10500	21750
		Avarai	9950	5500	3000	2150	10650	20600
		Karunai	10350	5050	1570	3000	9620	19970
		Tomato - Hybrid	8950	4000	3500	3500	11000	19950
		Senai	10350	5500	1500	2500	9500	19850
		Ladysfinger	9600	3750	3300	3000	10050	19650
		Sweet Potato	9650	4550	2300	1000	7850	17500
		Mango Grove	10600	3500	3000	0	6500	17100
		Cressenta	8900	3700	1200	1800	6700	15600
		Amla	7700	4500	2500	0	7000	14700
		Sapotta maintenance	6650	4500	2500	0	7000	13650
		Coriander - Irrigated	5950	2500	2350	1900	6750	12700
8	Dharmapuri	Dates	22700	3850	1540	220000	225390	248090
		Ficus racemosa	19400	3850	1540	17600	22990	42390
		Coffee (Yield stage)	26000	4950	2530	8800	16280	42280
		Cotton-Irrigated	28050	2150	1850	860	4860	32910
		Groundnut Irrigated	21550	2800	1000	5600	9400	30950

மாநில தொழிற்புலப் பகுதி பரிந்துரைத்த 2023-24ம் ஆண்டிற்கான நிதி அளவு

		பயிரின் எண் மற்றும் பெயர்-		(ஒரு ஏக்கர்)			(ரூபாய்)	
வ. எண்	மாவட்டத்தின் பெயர்	பயிரின் பெயர்	ரொக்கம்	86-இயற்கை விவசாயம்				
				உரம்	பூச்சி மருந்து	விதைகள்	மொத்தம் (4-6)	மொத்தம் (3+7)
1	2	2a	3	4	5	6	7	8
		சக்கரைவள்ளி கிழங்கு	9650	4550	2300	1000	7850	17500
		மா பராமரிப்பு	10600	3500	3000	0	6500	17100
		கனகாம்பரம்	8900	3700	1200	1800	6700	15600
		நெல்லி	7700	4500	2500	0	7000	14700
		சப்போட்டா பராமரிப்பு	6650	4500	2500	0	7000	13650
		கொத்தமல்லி பாசனம்	5950	2500	2350	1900	6750	12700
7	திருச்சிராப்பள்ளி	திக வாழை	48600	22000	6000	20600	48600	97200
		மஞ்சள்	42250	17000	9500	12000	38500	80750
		வாழை பாசனம்	41200	19100	4110	5790	29000	70200
		செங்காந்தள்	20300	9500	6000	28000	43500	63800
		வாழை பாசனம் மறுதாம்பு	37300	14550	5900	0	20450	57750
		கரும்பு உள்ளூர் நோக்கம்	31000	11700	2125	12800	26625	57625
		மல்லிகை	34300	9250	3550	6700	19500	53800
		வெங்காயம் சாதாரணம்	28500	8500	3550	9500	21550	50050
		சுறிவேப்பிலை	21450	5500	5000	17000	27500	48950
		பாக்கு	21400	4500	2500	20000	27000	48400
		வெற்றிலை 1ம் ஆண்டு	29100	11500	2500	4520	18520	47620
		நெல் உயரகம்	31800	4500	750	2300	7550	39350
		மிளகாய்-பாசனம்	20450	8550	4050	2000	14600	35050
		ரோஜா	20900	6500	3000	4500	14000	34900
		சுறிவேப்பிலை 2ம் ஆண்டு	23000	5500	5000	0	10500	33500
		வெற்றிலை 2ம் ஆண்டு	19050	6750	3550	0	10300	29350
		தக்காளி சாதாரண ரகம்	14350	7400	5000	2000	14400	28750
		பாக்கு 2ம் ஆண்டு	21350	4500	2500	0	7000	28350
		எலுமிச்சை	12650	7250	5550	2750	15550	28200
		திராட்சை பராமரிப்பு	13250	6000	4050	975	11025	24275
		முந்திரி	14750	6000	3500	0	9500	24250
		கத்திரிக்காய்	10650	7800	2050	3000	12850	23500
		மிளகாய் மானாவாரி	14650	5050	1600	1900	8550	23200
		முருங்கை	11250	6000	2300	2200	10500	21750
		அவரை	9950	5500	3000	2150	10650	20600
		கருவை	10350	5050	1570	3000	9620	19970
		தக்காளி உயர் ரகம்	8950	4000	3500	3500	11000	19950
		சேனை	10350	5500	1500	2500	9500	19850
		வெண்டை	9600	3750	3300	3000	10050	19650
		சக்கரைவள்ளி கிழங்கு	9650	4550	2300	1000	7850	17500
		மா பராமரிப்பு	10600	3500	3000	0	6500	17100
		கனகாம்பரம்	8900	3700	1200	1800	6700	15600
		நெல்லி	7700	4500	2500	0	7000	14700
		சப்போட்டா பராமரிப்பு	6650	4500	2500	0	7000	13650
		கொத்தமல்லி பாசனம்	5950	2500	2350	1900	6750	12700
8	தருமபுரி	பேரிச்சைப் பழம்	22700	3850	1540	22000	225390	248090
		அத்தி மரம்	19400	3850	1540	17600	22990	42390
		காபி	26000	4950	2530	8800	16280	42280
		ராகி பாசனம்	26000	5400	2910	2500	10810	36810
		பருத்தி பாசனம்	28050	2150	1850	860	4860	32910
		வேங்கடலை பாசனம்	21550	2800	1000	5600	9400	30950

Scale of Finance approved by SLTC for the year 2023-24

SI No	Name of the District	Crop Name	(Unit per acre)		(Amount in Rupees)			Grand Total (3+7)
			Cash	Kind Component			Total (4 to 6)	
				Fertilizers	Pesticides	Seeds		
1	2	3	4	5	6	7	8	
Crop Code & Name:		86 - ORGANIC FARMING						
	Dharmapuri	Cotton-Rainfed	26050	1700	1300	1620	4620	30670
		Jamun fruit	20750	3300	1540	4400	9240	29990
		Mustard	15050	2860	1210	7700	11770	26820
		Maize irrigated	19750	3550	700	1200	5450	25200
		Groundnut-Rainfed	17350	1100	500	5300	6900	24250
		Ragi-Irrigated	18000	2800	1360	1300	5460	23460
		Paddy - HYV	13250	4550	2100	1900	8550	21800
		Pulses (Redgram) Irrigated	16350	2400	1100	1700	5200	21550
		Pulses (Black & Green Gram) - Irrigated	15950	2450	1100	1850	5400	21350
		Cumbu Rainfed	11350	7900	1080	220	9200	20550
		Sunflower-Irrigated	14900	2100	750	1050	3900	18800
		Pulses (Redgram)-Rainfed	13200	1750	760	860	3370	16570
		Pulses (Black & Green Gram)-Rainfed	13200	1720	760	860	3340	16540
		Cumbu Irrigated	12600	1600	380	330	2310	14910
		Ragi-Rainfed	8000	2600	1550	1200	5350	13350
		Samai, Varagu, Thinal-Rainfed	7850	4750	440	210	5400	13250
		Gingelly-Rainfed	8650	1500	320	760	2580	11230
9	Erode	Banana Irrigated (Plant)	69150	23300	5500	6000	34800	103950
		Turmeric	61200	10400	3500	12000	25900	87100
		Sugarcane - Plant Unregistered (New)	46800	1500	2500	9500	13500	60300
		Pandal Vegetables	27700	8000	6500	4000	18500	46200
		Tapioca - Irrigated	29350	7250	1500	3000	11750	41100
		Paddy HYVP	30500	7100	1200	1300	9600	40100
		Tier Cropping - Coconut + Pepper+ Coco	25500	10500	3000	0	13500	39000
		Tier Cropping - Arecanut + Pepper +Coco	24000	10500	3000	0	13500	37500
		Tomato - Ordinary	25200	5800	2000	750	8550	33750
		Brinjal	20150	6350	2000	850	9200	29350
		Cotton Irrigated MCU	22650	4150	1700	600	6450	29100
		Maize - Irrigated	20300	4850	1000	1300	7150	27450
10	Krishnagiri	Dates	22900	3850	1540	22000	27390	50290
		Fig Fruit	19400	3850	1540	17600	22990	42390
		Coffee (Yield stage)	26000	4950	2530	8800	16280	42280
		Cotton-Irrigated	28050	2150	1850	860	4860	32910
		Groundnut Irrigated	21550	2800	1000	5600	9400	30950
		Cotton-Rainfed	26050	1700	1300	1620	4620	30670
		Novel Fruit	20750	3300	1540	4400	9240	29990
		Mustard	15050	2860	1210	7700	11770	26820
		Maize irrigated	19750	3550	700	1200	5450	25200
		Groundnut-Rainfed	17350	1100	500	5300	6900	24250
		Ragi-Irrigated	18000	2800	1360	1300	5460	23460
		Paddy - HYV	13250	4550	2100	1900	8550	21800

மாநில தொழிற்நுட்பக்குழு பரிந்துரைத்த 2023-24ம் ஆண்டிற்கான நிதி அளவு

				(ஒரு ஏக்கர்)			(ரூபாய்)	
		பயிரின் எண் மற்றும் பெயர்-		86-இயற்கை விவசாயம்				
வ.எண்	மாவட்டத்தின் பெயர்	பயிரின் பெயர்	ரொக்கம்	பொருட் பகுதி				மொத்தம் (3+7)
				உரம்	பூச்சி மருந்து	விதைகள்	மொத்தம் (4-6)	
1	2	2a	3	4	5	6	7	8
1		பருத்தி மானாவாரி	26050	1700	1300	1620	4620	30670
		நாவல் பழம்	20750	3300	1540	4400	9240	29990
		கடுகு	15050	2860	1210	7700	11770	26820
		மக்காச்சோளம் பாசனம்	19750	3550	700	1200	5450	25200
		வேர்கடலை மானாவாரி	17350	1100	500	5300	6900	24250
		நெல் உபரகம்	13250	4550	2100	1900	8550	21800
		பயிர்வகைகள் பாசனம்	16350	2400	1100	1700	5200	21550
		உளுந்து, பச்சைப் பயிர் பாசனம்	15950	2450	1100	1850	5400	21350
		கம்பு மானாவாரி	11350	7900	1080	220	9200	20550
		சூரியகாந்தி - பாசனம்	14900	2100	750	1050	3900	18800
		பயிர்வகைகள் மானாவாரி	13200	1750	760	860	3370	16570
		உளுந்து, பச்சைப் பயிர் மானாவாரி	13200	1720	760	860	3340	16540
		கம்பு பாசனம்	12600	1600	380	330	2310	14910
		சாமை+வரகு+தினை மலை	7850	4750	440	210	5400	13250
		எள் மானாவாரி	8650	1500	320	760	2580	11230
9	ஈரோடு	வாழை	69150	23300	5500	6000	34800	103950
		மஞ்சள்	61200	10400	3500	12000	25900	87100
		பாக்கு+மிளகு+கோகோ	49500	21000	6000	0	27000	76500
		கரும்பு நடவு - பதிவு செய்யவில்லை	46800	1500	2500	9500	13500	60300
		பந்தல் காய்கறிகள்	27700	8000	6500	4000	18500	46200
		மரவள்ளிகிழங்கு பாசனம்	29350	7250	1500	3000	11750	41100
		நெல் உபரகம்	30500	7100	1200	1300	9600	40100
		தக்காளி சாதா ரகம்	25200	5800	2000	750	8550	33750
		கத்திரிக்காய்	20150	6350	2000	850	9200	29350
		பருத்தி பாசனம்	22650	4150	1700	600	6450	29100
		மக்காச்சோளம் பாசனம்	20300	4850	1000	1300	7150	27450
		10	கிருஷ்ணகிரி	பேரிச்சைப் பழம்	22900	3850	1540	22000
அத்தி மரம்	19400			3850	1540	17600	22990	42390
காபி	26000			4950	2530	8800	16280	42280
ராகி பாசனம்	26000			5400	2910	2500	10810	36810
பருத்தி பாசனம்	28050			2150	1850	860	4860	32910
வேர்கடலை பாசனம்	21550			2800	1000	5600	9400	30950
பருத்தி மானாவாரி	26050			1700	1300	1620	4620	30670
நாவல் பழம்	20750			3300	1540	4400	9240	29990
கடுகு	15050			2860	1210	7700	11770	26820
மக்காச்சோளம் பாசனம்	19750			3550	700	1200	5450	25200
வேர்கடலை மானாவாரி	17350			1100	500	5300	6900	24250
நெல் உபரகம்	13250			4550	2100	1900	8550	21800

Scale of Finance approved by SLTC for the year 2023-24

SI No	Name of the District	Crop Name	(Unit per acre)				(Amount In Rupees)		Grand Total (3+7) 8
			Cash	Kind Component			Total (4 to 6) 7		
				Fertili zers 4	Pestici des 5	Seeds 6			
1	2		3	4	5	6	7	8	
Crop Code & Name:		86 - ORGANIC FARMING							
	Krishnagiri	Pulses (Redgram) Irrigated	16350	2400	1100	1700	5200	21550	
		Pulses (Black & Green Gram) - Irrigated	15950	2450	1100	1850	5400	21350	
		Cumbu Rainfed	11350	7900	1080	220	9200	20550	
		Sunflower-Irrigated	14900	2100	750	1050	3900	18800	
		Pulses (Redgram)-Rainfed	13200	1750	760	860	3370	16570	
		Pulses (Black & Green Gram)-Rainfed	13200	1720	760	860	3340	16540	
		Cumbu Irrigated	12600	1600	380	330	2310	14910	
		Ragi-Rainfed	8000	2600	1550	1200	5350	13350	
		Samai, Varagu, Thina- Rainfed	7850	4750	440	210	5400	13250	
		Gingelly-Rainfed	8650	1500	320	760	2580	11230	
		Coconut maintenance	2300	0	50	1400	1450	3750	
		Mango	2300	0	50	1400	1450	3750	
11	Tirupattur	Mulberry - Irrigated	25450	7500	1200	11650	20350	45800	
		Banana - Irrigated	23050	10000	3000	4400	17400	40450	
		Tube Rose (Sambangi)	14800	5000	2000	8300	15300	30100	
		Paddy - HYVP	20650	4100	1000	1600	6700	27350	
		Groundnut - Irrigated	14450	3200	1600	6400	11200	25650	
		Coconut maintenance	19950	1350	1350	0	2700	22650	
		Inter Crop-Groundnut with Toor	12750	1450	800	7500	9750	22500	
		Inter Crop - Groundnut with Urid/Green Peas	12850	1450	800	6500	8750	21600	
		Inter Crop - Groundnut with Cumbu/Maize	12650	1550	850	5700	8100	20750	
		Cotton _ irrigated	17450	1100	1000	1100	3200	20650	
		Groundnut - Rainfed	11750	1900	600	6400	8900	20650	
		Inter Crop - Cotton with Karamani	13250	2200	1850	2800	6850	20100	
		Maize - Irrigated	14650	2400	800	1500	4700	19350	
		Watermelon	11600	1500	1100	3200	5800	17400	
		Cotton - Rainfed	13350	1150	1000	1100	3250	16600	
		Pulses - Irrigated - Toor	11250	1250	1250	1750	4250	15500	
		Pulses - Irrigated - Urid	10600	1250	1350	1870	4470	15070	
		Guava Maintenance	10350	3000	1000	0	4000	14350	
		Cholam - Irrigated	10550	1770	360	520	2650	13200	
		Maize - Rainfed	10000	1250	350	1300	2900	12900	
		Pulses - Rainfed- Toor	9450	1450	550	1050	3050	12500	
		Pulses - Rainfed- Urid	8950	1450	900	1050	3400	12350	
		Mango maintenance	9150	2000	1000	0	3000	12150	
		Ragi - Irrigated	9250	1000	500	500	2000	11250	
		Cumbu - HYVP	8100	1250	780	820	2850	10950	
		Gingelly - Irrigated	9500	800	300	200	1300	10800	
		Cumbu - Rainfed	6850	1150	470	600	2220	9070	
		Gingelly - Rainfed	6500	1350	250	400	2000	8500	

மாநில தொழிற்நுட்பக்குழு பரிந்துரைத்த 2023-24ம் ஆண்டிற்கான நிதி அளவு

				(ஒரு ஏக்கர்)			(ஏடுபாய்)	
		பயிரின் எண் மற்றும் பெயர்-		86-தூயற்கை விவசாயம்				
வ. எண்	மாவட்டத்தின் பெயர்	பயிரின் பெயர்	ரொக்கம்	பொருட் பகுதி				மொத்தம் (3+7)
				உரம்	பூச்சி மருந்து	விதைகள்	மொத்தம் (4-6)	
1	2	2a	3	4	5	6	7	8
		பயிர்வகைகள் பாசனம்	16350	2400	1100	1700	5200	21550
		உளுந்து, பச்சைப் பயிர் பாசனம்	15950	2450	1100	1850	5400	21350
		கம்பு மானாவாரி	11350	7900	1080	220	9200	20550
		சூரியகாந்தி - பாசனம்	14900	2100	750	1050	3900	18800
		பயிர்வகைகள் மானாவாரி	13200	1750	760	860	3370	16570
		உளுந்து, பச்சைப் பயிர்மானாவாரி	13200	1720	760	860	3340	16540
		கம்பு பாசனம்	12600	1600	380	330	2310	14910
		சாமை+வரகு+தினை மலை	7850	4750	440	210	5400	13250
		எள் மானாவாரி	8650	1500	320	760	2580	11230
		தென்னை பராமரிப்பு	2300	0	50	1400	1450	3750
		மாம்பழம்	2300	0	50	1400	1450	3750
11	திருபத்தூர்	மல்பெரி பாசனம்	25450	7500	1200	11650	20350	45800
		வாழை பாசனம்	23050	10000	3000	4400	17400	40450
		சப்பங்கி	14800	5000	2000	8300	15300	30100
		நெல் உயரகம்	20650	4100	1000	1600	6700	27350
		வேர்கடலை பாசனம்	14450	3200	1600	6400	11200	25650
		தென்னை பராமரிப்பு	19950	1350	1350	0	2700	22650
		வேர்கடலை + துவரம் பருப்பு	12750	1450	800	7500	9750	22500
		வேர்கடலை + பாசிப் பருப்பு	12850	1450	800	6500	8750	21600
		கடலை+கம்பு+சோளம்	12650	1550	850	5700	8100	20750
		வேர்கடலை மானாவாரி	11750	1900	600	6400	8900	20650
		பருத்தி பாசனம்	17450	1100	1000	1100	3200	20650
		பஞ்சி+காராமணி	13250	2200	1850	2800	6850	20100
		மக்காச்சோளம் பாசனம்	14650	2400	800	1500	4700	19350
		தர்பூசணி	11600	1500	1100	3200	5800	17400
		பருத்தி மானாவாரி	13350	1150	1000	1100	3250	16600
		பயிர் வகைகள் துவரை பாசனம்	11250	1250	1250	1750	4250	15500
		உளுந்து பாசனம்	10600	1250	1350	1870	4470	15070
		கொப்பா பராமரிப்பு	10350	3000	1000	0	4000	14350
		சோளம் பாசனம்	10550	1770	360	520	2650	13200
		மக்காச்சோளம் மானாவாரி	10000	1250	350	1300	2900	12900
		பயிர் வகைகள் துவரம் பருப்பு	9450	1450	550	1050	3050	12500
		பயிர் வகைகள் மானாவாரி உளுந்து	8950	1450	900	1050	3400	12350
		மா பராமரிப்பு	9150	2000	1000	0	3000	12150
		ராகி பாசனம்	9250	1000	500	500	2000	11250
		கம்பு உயர்ரகம்	8100	1250	780	820	2850	10950
		எள் பாசனம்	9500	800	300	200	1300	10800
		கம்பு மானாவாரி	6850	1150	470	600	2220	9070
		எள் மானாவாரி	6500	1350	250	400	2000	8500

Scale of Finance approved by SLTC for the year 2023-24

SI No	Name of the District	Crop Name	(Unit per acre)			(Amount in Rupees)		Grand Total (3+7) 8
			Cash	Kind Component			Total (4 to 6) 7	
				Fertili zers 4	Pestici des 5	Seeds 6		
1	2	3	4	5	6	7	8	
Crop Code & Name:		86 - ORGANIC FARMING						
	Tirupattur	Ragi - Rainfed	6200	950	200	300	1450	7650
		Cholam - Rainfed	6150	350	210	400	960	7110
		Samai	6250	200	100	410	710	6960
12	Ranipet	Mulberry - Irrigated	25450	7500	1200	11650	20350	45800
		Banana - Irrigated	23050	10000	3000	4400	17400	40450
		Tube Rose (Sambangi)	14800	5000	2000	8300	15300	30100
		Paddy - HYVP	20650	4100	1000	1600	6700	27350
		Groundnut - Irrigated	14450	3200	1600	6400	11200	25650
		Coconut maintenance	19950	1350	1350	0	2700	22650
		Inter Crop-Groundnut with Toor	12750	1450	800	7500	9750	22500
		Inter Crop - Groundnut with Urid/Green Peas	12850	1450	800	6500	8750	21600
		Inter Crop - Groundnut with Cumbu/Maize	12650	1550	850	5700	8100	20750
		Cotton _ irrigated	17450	1100	1000	1100	3200	20650
		Groundnut - Rainfed	11750	1900	600	6400	8900	20650
		Inter Crop - Cotton with Karamani	13250	2200	1850	2800	6850	20100
		Malze - Irrigated	14650	2400	800	1500	4700	19350
		Watermelon	11600	1500	1100	3200	5800	17400
		Cotton - Rainfed	13350	1150	1000	1100	3250	16600
		Pulses - Irrigated - Toor	11250	1250	1250	1750	4250	15500
		Pulses - Irrigated - Urid	10600	1250	1350	1870	4470	15070
		Guava Maintenance	10350	3000	1000	0	4000	14350
		Cholam - Irrigated	10550	1770	360	520	2650	13200
		Maize - Rainfed	10000	1250	350	1300	2900	12900
		Pulses - Rainfed- Toor	9450	1450	550	1050	3050	12500
		Pulses - Rainfed- Urid	8950	1450	900	1050	3400	12350
		Mango maintenance	9150	2000	1000	0	3000	12150
		Ragi - Irrigated	9250	1000	500	500	2000	11250
		Cumbu - HYVP	8100	1250	780	820	2850	10950
		Gingelly - Irrigated	9500	800	300	200	1300	10800
		Cumbu - Rainfed	6850	1150	470	600	2220	9070
		Gingelly - Rainfed	6500	1350	250	400	2000	8500
		Ragi - Rainfed	6200	950	200	300	1450	7650
		Cholam - Rainfed	6150	350	210	400	960	7110
		Samai	6250	200	100	410	710	6960
13	Vellore	Mulberry - Irrigated	25450	7500	1200	11650	20350	45800
		Banana - Irrigated	23050	10000	3000	4400	17400	40450
		Tube Rose (Sambangi)	14800	5000	2000	8300	15300	30100
		Paddy - HYVP	20650	4100	1000	1600	6700	27350
		Groundnut - Irrigated	14450	3200	1600	6400	11200	25650
		Coconut maintenance	19950	1350	1350	0	2700	22650
		Inter Crop-Groundnut with Toor	12750	1450	800	7500	9750	22500
		Inter Crop - Groundnut with Urid/Green Peas	12850	1450	800	6500	8750	21600

மாநில தொழிற்நுட்பக்குழு பரிந்துரைத்த 2023-24ம் ஆண்டிற்கான நிதி அளவு

		யயிரின் எண் மற்றும் பெயர்-		(ஒரு ஏக்கர்)			(ரூபாய்)	
		86-இயற்கை விவசாயம்						
வ. எண்	மாவட்டத்தின் பெயர்	யயிரின் பெயர்	ரொக்கம்	பொருட் பகுதி			மொத்தம் (4-6)	மொத்தம் (3+7)
				உரம்	பூச்சி மருந்து	விதைகள்		
1	2	2a	3	4	5	6	7	8
		ராகி மானாவாரி	6200	950	200	300	1450	7650
		சோளம் மானாவாரி	6150	350	210	400	960	7110
		சாமை	6250	200	100	410	710	6960
12	ராணிப்பேட்டை	மல்பெரி பாசனம்	25450	7500	1200	11650	20350	45800
		வாழை பாசனம்	23050	10000	3000	4400	17400	40450
		சம்பங்கி	14800	5000	2000	8300	15300	30100
		நெல் உயரகம்	20650	4100	1000	1600	6700	27350
		வேர்கடலை பாசனம்	14450	3200	1600	6400	11200	25650
		தென்னை பராமரிப்பு	19950	1350	1350	0	2700	22650
		வேர்கடலை + துவரம் பருப்பு	12750	1450	800	7500	9750	22500
		வேர்கடலை + பாசிப் பருப்பு	12850	1450	800	6500	8750	21600
		கடலை+கம்பு+சோளம்	12650	1550	850	5700	8100	20750
		வேர்கடலை மானாவாரி	11750	1900	600	6400	8900	20650
		பருத்தி பாசனம்	17450	1100	1000	1100	3200	20650
		பஞ்சி+காராமணி	13250	2200	1850	2800	6850	20100
		மக்காச்சோளம் பாசனம்	14650	2400	800	1500	4700	19350
		தர்பூசணி	11600	1500	1100	3200	5800	17400
		பருத்தி மானாவாரி	13350	1150	1000	1100	3250	16600
		யயிர் வகைகள் துவரை பாசனம்	11250	1250	1250	1750	4250	15500
		உளுந்து பாசனம்	10600	1250	1350	1870	4470	15070
		கொய்யா பராமரிப்பு	10350	3000	1000	0	4000	14350
		சோளம் பாசனம்	10550	1770	360	520	2650	13200
		மக்காச்சோளம் மானாவாரி	10000	1250	350	1300	2900	12900
		ராணிப்பேட்டை	9450	1450	550	1050	3050	12500
		யயிர் வகைகள் மானாவாரி உளுந்து	8950	1450	900	1050	3400	12350
		மா பராமரிப்பு	9150	2000	1000	0	3000	12150
		ராகி பாசனம்	9250	1000	500	500	2000	11250
		கம்பு உயர்கம்	8100	1250	780	820	2850	10950
		எள் பாசனம்	9500	800	300	200	1300	10800
		கம்பு மானாவாரி	6850	1150	470	600	2220	9070
		எள் மானாவாரி	6500	1350	250	400	2000	8500
		ராகி மானாவாரி	6200	950	200	300	1450	7650
		சோளம் மானாவாரி	6150	350	210	400	960	7110
		சாமை	6250	200	100	410	710	6960
13	வேலூர்	மல்பெரி பாசனம்	25450	7500	1200	11650	20350	45800
		வாழை பாசனம்	23050	10000	3000	4400	17400	40450
		சம்பங்கி	14800	5000	2000	8300	15300	30100
		நெல் உயரகம்	20650	4100	1000	1600	6700	27350
		வேர்கடலை பாசனம்	14450	3200	1600	6400	11200	25650
		தென்னை பராமரிப்பு	19950	1350	1350	0	2700	22650
		வேர்கடலை + துவரம் பருப்பு	12750	1450	800	7500	9750	22500
		வேர்கடலை + பாசிப் பருப்பு	12850	1450	800	6500	8750	21600

Scale of Finance approved by SLTC for the year 2023-24

SI No	Name of the District	Crop Name	(Unit per acre)		(Amount in Rupees)			Grand Total (3+7)
			Cash	Kind Component			Total (4 to 6)	
				Fertili zers	Pestici des	Seeds		
1	2	3	4	5	6	7	8	
Crop Code & Name:		86 - ORGANIC FARMING						
	Vellore	Inter Crop - Groundnut with Cumbu/Maize	12650	1550	850	5700	8100	20750
		Cotton _ irrigated	17450	1100	1000	1100	3200	20650
		Groundnut - Rainfed	11750	1900	600	6400	8900	20650
		Inter Crop - Cotton with Karamani	13250	2200	1850	2800	6850	20100
		Maize - Irrigated	14650	2400	800	1500	4700	19350
		Watermelon	11600	1500	1100	3200	5800	17400
		Cotton - Rainfed	13350	1150	1000	1100	3250	16600
		Pulses - Irrigated - Toor	11250	1250	1250	1750	4250	15500
		Pulses - Irrigated - Urid	10600	1250	1350	1870	4470	15070
		Guava Maintenance	10350	3000	1000	0	4000	14350
		Cholam - Irrigated	10550	1770	360	520	2650	13200
		Maize - Rainfed	10000	1250	350	1300	2900	12900
		Pulses - Rainfed- Toor	9450	1450	550	1050	3050	12500
		Pulses - Rainfed- Urid	8950	1450	900	1050	3400	12350
		Mango maintenance	9150	2000	1000	0	3000	12150
		Ragi - Irrigated	9250	1000	500	500	2000	11250
		Cumbu - HYVP	8100	1250	780	820	2850	10950
		Gingelly - Irrigated	9500	800	300	200	1300	10800
		Cumbu - Rainfed	6850	1150	470	600	2220	9070
		Gingelly - Rainfed	6500	1350	250	400	2000	8500
		Ragi - Rainfed	6200	950	200	300	1450	7650
		Cholam - Rainfed	6150	350	210	400	960	7110
		Samai	6250	200	100	410	710	6960
14	Sivagangai	Banana - Tissue Culture	32250	12000	4800	23000	39800	72050
		Banana Irrigated (Plant)	36000	9500	6000	5500	21000	57000
		Paddy	27350	7900	600	1200	9700	37050
		Coconut maintenance	20500	4950	1500	0	6450	26950
		Watermelon	10250	3000	2500	8800	14300	24550
		Chillies - Irrigated	17250	3400	2000	1600	7000	24250
		Cotton - Irrigated	13350	6600	2000	2000	10600	23950
		Papaya	10750	5000	3000	5000	13000	23750
		Moringa	15450	3000	3800	1000	7800	23250
		Mango maintenance	14550	5200	2300	0	7500	22050
		Maize - Irrigated	12750	6050	600	1500	8150	20900
		Blackgram Irrigated	13750	2540	600	2000	5140	18890
		Chillies - Rainfed	11250	4000	2500	1000	7500	18750
		Acid Lime	12100	3000	2500	0	5500	17600
		Amla	11500	3000	1700	0	4700	16200
		Tomato Hybrid	8700	3500	1800	2000	7300	16000
		Sapotta maintenance	10950	3000	1700	0	4700	15650
		Guava Maintenance	10750	2700	2000	0	4700	15450
		Bhendi (Lady's finger)	7900	2500	3000	1500	7000	14900
		Brinjal - Hybrid	7150	2400	3500	1500	7400	14550
		Greengram irrigated	9050	1760	1500	2000	5260	14310
		Tomato ordinary	6750	3000	2000	1500	6500	13250
15	Tiruvannamalai	Turmeric	26050	8000	3300	12150	23450	49500

மாநில தொழிற்நுட்பக்குழு பரிந்துரைத்த 2023-24ம் ஆண்டிற்கான நிதி அளவு

				(ஒரு ஏக்கர்)			(ரூபாய்)	
		பயிரின் எண் மற்றும் பெயர்-		86-இயற்கை விவசாயம்				
வ. எண்	மாவட்டத்தின் பெயர்	பயிரின் பெயர்	ரொக்கம்	பொருட் பகுதி			மொத்தம் (4-6)	மொத்தம் (3+7)
				உரம்	பூச்சி மருந்து	விதைகள்		
1	2	2a	3	4	5	6	7	8
		வேர்கடலை+கம்பு+சோளம்+மக்காச்சோளம்	12650	1550	850	5700	8100	20750
		வேர்கடலை மானாவாரி	11750	1900	600	6400	8900	20650
		பருத்தி பாசனம்	17450	1100	1000	1100	3200	20650
		பஞ்சு+காராமணி	13250	2200	1850	2800	6850	20100
		மக்காச்சோளம் பாசனம்	14650	2400	800	1500	4700	19350
		தர்பூசணி	11600	1500	1100	3200	5800	17400
		பருத்தி மானாவாரி	13350	1150	1000	1100	3250	16600
		பயிர் வகைகள் துவரை பாசனம்	11250	1250	1250	1750	4250	15500
		உளுந்து பாசனம்	10600	1250	1350	1870	4470	15070
		கொய்யா பராமரிப்பு	10350	3000	1000	0	4000	14350
		சோளம் பாசனம்	10550	1770	360	520	2650	13200
		மக்காச்சோளம் மானாவாரி	10000	1250	350	1300	2900	12900
		வேலூர்	9450	1450	550	1050	3050	12500
		பயிர் வகைகள் மானாவாரி உளுந்து	8950	1450	900	1050	3400	12350
		மா பராமரிப்பு	9150	2000	1000	0	3000	12150
		ராகி பாசனம்	9250	1000	500	500	2000	11250
		கம்பு உயர்சகம்	8100	1250	780	820	2850	10950
		எள் பாசனம்	9500	800	300	200	1300	10800
		கம்பு மானாவாரி	6850	1150	470	600	2220	9070
		எள் மானாவாரி	6500	1350	250	400	2000	8500
		ராகி மானாவாரி	6200	950	200	300	1450	7650
		சோளம் மானாவாரி	6150	350	210	400	960	7110
		சாமை	6250	200	100	410	710	6960
14	சிவகங்கை	திக வரழை	32250	12000	4800	23000	39800	72050
		வாழை பாசனம்	36000	9500	6000	5500	21000	57000
		நெல்	27350	7900	600	1200	9700	37050
		தென்னை பராமரிப்பு	20500	4950	1500	0	6450	26950
		தர்பூசணி	10250	3000	2500	8800	14300	24550
		மிளகாய் பாசனம்	17250	3400	2000	1600	7000	24250
		பருத்தி பாசனம்	13350	6600	2000	2000	10600	23950
		ப்பாளி	10750	5000	3000	5000	13000	23750
		முருங்கை	15450	3000	3800	1000	7800	23250
		மா பராமரிப்பு	14550	5200	2300	0	7500	22050
		மக்காச்சோளம் பாசனம்	12750	6050	600	1500	8150	20900
		உளுந்து பாசனம்	13750	2540	600	2000	5140	18890
		மிளகாய் மானாவாரி	11250	4000	2500	1000	7500	18750
		எலுமிச்சை	12100	3000	2500	0	5500	17600
		நெல்லி	11500	3000	1700	0	4700	16200
		தக்காளி உயர் சகம்	8700	3500	1800	2000	7300	16000
		சப்போட்டா பராமரிப்பு	10950	3000	1700	0	4700	15650
		கொய்யா பராமரிப்பு	10750	2700	2000	0	4700	15450
		வெண்டை	7900	2500	3000	1500	7000	14900
		கத்திரிக்காய்	7150	2400	3500	1500	7400	14550
		பச்சையிறு பாசனம்	9050	1760	1500	2000	5260	14310
		தக்காளி சாதா சகம்	6750	3000	2000	1500	6500	13250
15	திருவண்ணாமலை	மஞ்சள்	26050	8000	3300	12150	23450	49500

Scale of Finance approved by SLTC for the year 2023-24

SI No	Name of the District	Crop Name	(Unit per acre)				(Amount in Rupees)		Grand Total (3+7)
			Cash	Kind Component			Total (4 to 6)		
				Fertilizers	Pesticides	Seeds			
1	2	3	4	5	6	7	8		
Crop Code & Name:		86 - ORGANIC FARMING							
	Tiruvannamalai	Banana	26500	11000	3400	4500	18900	45400	
		Paddy-HYVP	23100	9700	1000	950	11650	34750	
		Tube Rose	16200	5200	2200	8600	16000	32200	
		Groundnut - Irrigated	15050	2600	2000	7600	12200	27250	
		Maize irrigated	13950	3600	1000	2500	7100	21050	
		Groundnut - Rainfed	8450	2600	2000	7600	12200	20650	
		Pulses (Redgram)-Irrigated	15850	2600	1000	800	4400	20250	
		Pulses (Black&Greengram) - Irrigated	15850	2600	1000	800	4400	20250	
		Brinjal	10350	4600	2700	1100	8400	18750	
		Sunflower - Irrigated	10050	2400	1800	2300	6500	16550	
		Guava Maintenance	11150	3600	1100	0	4700	15850	
		Pulses (Redgram)-Rainfed	10350	2600	1000	800	4400	14750	
		Pulses (Black & Greengram)-Rainfed	10350	2600	1000	800	4400	14750	
		Cumbu - Nappier (Hybrid)	10200	2800	0	800	3600	13800	
		Cumbu Irrigated	10200	2600	550	450	3600	13800	
		Mango Grove maintenance	9850	2500	1050	0	3550	13400	
		Cholam Irrigated	9550	2300	650	750	3700	13250	
		Gingelly - Irrigated	9000	2400	900	400	3700	12700	
		Ragi Irrigated	8550	2250	700	650	3600	12150	
		Samai Varagu Thinai - Rainfed	7500	2600	0	600	3200	10700	
		Gingelly - Rainfed	5500	2100	800	400	3300	8800	
		Cholam Rainfed	6800	1000	450	550	2000	8800	
		Cumbu Rainfed	6000	1500	500	500	2500	8500	
		Ragi Rainfed	5800	1300	600	600	2500	8300	
		Soyabeans - irrigated	4900	1800	700	300	2800	7700	
16	Kanyakumari	Banana - Irrigated Red	95500	0	0	0	0	95500	
		Banana- Irrigated	90450	0	0	0	0	90450	
		Banana - Rainfed	75400	0	0	0	0	75400	
		Coconut maintenance	43250	0	0	0	0	43250	
		Rubber	41200	0	0	0	0	41200	
		Paddy - Irrigated	41200	0	0	0	0	41200	
		Cloves	31750	0	0	0	0	31750	
		Paddy - Rainfed& Direct	30900	0	0	0	0	30900	
17	Cuddalore	Banana - Irrigated (Plant)	32150	12500	3000	3000	18500	50650	
		Paddy - HYVP	22650	5700	1500	2400	9600	32250	
		Tapioca Irrigated	18450	4400	1700	1700	7800	26250	
		Cashewnut Maintenance	21050	1200	900	0	2100	23150	
		Taploca Rainfed	9250	2000	900	1500	4400	13650	
		Green grass	10600	1200	1000	0	2200	12800	
		Jackfruit maintenance	4650	1850	550	0	2400	7050	

மாநில தொழிற்நுட்பக்குழு பரிந்துரைத்த 2023-24ம் ஆண்டிற்கான நிதி அளவு

		பயிரின் எண் மற்றும் பெயர்-		86-இயற்கை விவசாயம்			(ரூபாய்)	
வ. எண்	மாவட்டத்தின் பெயர்	பயிரின் பெயர்	ரொக்கம்	பொருட்பகுதி			மொத்தம் (4-6)	மொத்தம் (3+7)
				உரம்	பூச்சி மருந்து	விதைகள்		
1	2	2a	3	4	5	6	7	8
1	திருவண்ணாமலை	வாழை	26500	11000	3400	4500	18900	45400
		நெல் உயரகம்	23100	9700	1000	950	11650	34750
		சும்பங்கி	16200	5200	2200	8600	16000	32200
		வேர்கடலை பாசனம்	15050	2800	2000	7600	12200	27250
		மக்காச்சோளம் பாசனம்	13950	3600	1000	2500	7100	21050
		வேர்கடலை மானாவாரி	8450	2600	2000	7600	12200	20650
		உளுந்து, பச்சைப் பயிர் பாசனம்	15850	2600	1000	800	4400	20250
		பயிர்வகைகள் பாசனம்	15850	2600	1000	800	4400	20250
		கத்திரிக்காய்	10350	4600	2700	1100	8400	18750
		சூரியகாந்தி - பாசனம்	10050	2400	1800	2300	6500	16550
		கொம்பா பராமரிப்பு	11150	3600	1100	0	4700	15850
		பயிர் வகைகள் உளுந்து, பச்சையிறு பாசனம்	10350	2600	1000	800	4400	14750
		பயிர்வகைகள் மானாவாரி	10350	2600	1000	800	4400	14750
		கம்பு பாசனம்	10200	2600	550	450	3600	13800
		கம்பு நேய்யியர்	10200	2800	0	800	3600	13800
		மா பராமரிப்பு	9850	2500	1050	0	3550	13400
		சோளம் பாசனம்	9550	2300	650	750	3700	13250
		எள் பாசனம்	9000	2400	900	400	3700	12700
		ராகி பாசனம்	8550	2250	700	650	3600	12150
		சாமை+வரகு+தினை மானாவாரி	7500	2600	0	600	3200	10700
		எள் மானாவாரி	5500	2100	800	400	3300	8800
		சோளம் மானாவாரி	6800	1000	450	550	2000	8800
		கம்பு மானாவாரி	6000	1500	500	500	2500	8500
ராகி மானாவாரி	5800	1300	600	600	2500	8300		
சோயாபீன்ஸ் பாசனம்	4900	1800	700	300	2800	7700		
16	கன்னியாகுமரி	செவ்வாழை	95500	0	0	0	0	95500
		வாழை	90450	0	0	0	0	90450
		வாழை மானாவாரி	75400	0	0	0	0	75400
		மா பராமரிப்பு	43250	0	0	0	0	43250
		ரப்பர்	41200	0	0	0	0	41200
		நெல் பாசனம்	41200	0	0	0	0	41200
		கிராம்பு	31750	0	0	0	0	31750
		நெல் மானாவாரி	30900	0	0	0	0	30900
17	கடலூர்	வாழை பாசனம்	32150	12500	3000	3000	18500	50650
		நெல் உயரகம்	22650	5700	1500	2400	9600	32250
		மரவள்ளிகிழங்கு பாசனம்	18450	4400	1700	1700	7800	26250
		முந்திரி பராமரிப்பு	21050	1200	900	0	2100	23150
		மரவள்ளிகிழங்கு மானாவாரி	9250	2000	900	1500	4400	13650
		பச்சை புல்	10600	1200	1000	0	2200	12800
		பலா பழம்	4650	1850	550	0	2400	7050

Scale of Finance approved by SLTC for the year 2023-24

Sl No	Name of the District	Crop Name	(Unit per acre)			(Amount in Rupees)		Grand Total (3+7)
			Cash	Kind Component		Total (4 to 6)		
				Fertilizers	Pesticides		Seeds	
1	2		3	4	5	6	7	8
Crop Code & Name:		86 - ORGANIC FARMING						
	Cuddalore	Samai Varagu Thinai	3750	2200	550	550	3300	7050
18	Thanjavur	Sugarcane	30300	13400	0	10500	23900	54200
		Rice	12850	17600	0	400	18000	30850
		Groundnut	21900	2500	0	2500	5000	26900
		Pulses	12450	4400	0	3700	8100	20550
		Sesame	8700	3100	0	900	4000	12700
		Cotton	7850	2900	0	1600	4500	12350
		Millets	5600	2800	0	1500	4300	9900
19	Virudhunagar	Banana - Irrigated	30750	9600	4700	7500	21800	52550
		Guva Maintenance	15000	12500	3600	0	16100	31100
		Brinjal	12850	6200	4100	1200	11500	24350
		Mango maintenance	11950	7500	4100	0	11600	23550
		Acid Lime	10750	3600	2100	0	5700	16450
		Kuthiraivali	7400	1200	100	700	2000	9400
20	Tiruvallur	Paddy	24950	5000	800	2200	8000	32950
		Chillies	19350	3900	1600	1600	7100	26450
		Fruits - Guava	12000	7200	4000	0	11200	23200
		Brinjal	15900	3100	1250	1250	5600	21500
		Gourds Vegetable	12000	2200	1000	1000	4200	16200
		Fruits - Mango	9600	2400	2800	0	5200	14800
		Bhendi	9600	2000	1200	1800	5000	14600
21	Chengalpattu	Paddy	24950	5000	800	2200	8000	32950
		Chillies	19350	3900	1600	1600	7100	26450
		Fruits - Guava	12000	7200	4000	0	11200	23200
		Brinjal	15900	3100	1250	1250	5600	21500
		Gourds Vegetable	12000	2200	1000	1000	4200	16200
		Fruits - Mango	9600	2400	2800	0	5200	14800
		Bhendi	9600	2000	1200	1800	5000	14600
22	Kancheepuram	Paddy	24200	4500	750	2000	7250	31450
		Chillies	19350	3900	1600	1600	7100	26450
		Fruits - Guava	12000	7200	4000	0	11200	23200
		Brinjal	15900	3100	1250	1250	5600	21500
		Gourds Vegetable	12000	2200	1000	1000	4200	16200
		Fruits - Mango	9600	2400	2800	0	5200	14800
		Bhendi	9600	2000	1200	1800	5000	14600
23	Pudukkottai	Hybird Chillies	14250	4950	2530	6000	13480	27730
		Paddy	17250	7500	0	1900	9400	26650
		Vegetable	15450	7000	0	1800	8800	24250
		Hybird Brinjal	13950	3580	4645	1920	10145	24095
		Hybird Tomato	13650	3939	2129	3360	9428	23078
		Acid Lime	9300	3200	2400	2750	8350	17650
24	Mayiladuthurai	Sugarcane	24000	10700	0	8400	19100	43100
		Rice	9100	14000	0	300	14300	23400
		Groundnut	16400	2000	0	2000	4000	20400
		Pulses	9150	3500	0	2900	6400	15550
		Sesame	6450	2400	0	700	3100	9550
		Cotton	5800	2320	0	1280	3600	9400
		Millets	4100	2200	0	1200	3400	7500

மாநில தொழிற்நுட்பக்குழு பரிந்துரைத்த 2023-24ம் ஆண்டிற்கான நிதி அளவு

		பயிரின் எண் மற்றும் பெயர்-		(ஒரு ஏக்கர்)			(ரூபாய்)	
வ. எண்	மாவட்டத்தின் பெயர்	பயிரின் பெயர்	ரொக்கம்	பொருட் பகுதி			மொத்தம் (4-6)	மொத்தம் (3+7)
				உரம்	பூச்சி மருந்து	விதைகள்		
1	2	2a	3	4	5	6	7	8
	கடலூர்	சாமை+வரகு+தினை	3750	2200	550	550	3300	7050
18	தஞ்சாவூர்	கரும்பு	30300	13400	0	10500	23900	54200
		அரிசி	12850	17600	0	400	18000	30850
		வேர்கடலை	21900	2500	0	2500	5000	26900
		பயிர் வகைகள் தஞ்சாவூர்	12450	4400	0	3700	8100	20550
		எள்	8700	3100	0	900	4000	12700
		பருத்தி	7850	2900	0	1600	4500	12350
		தானியங்கள்	5600	2800	0	1500	4300	9900
19	விருதுநகர்	வாழை பாசனம்	30750	9600	4700	7500	21800	52550
		கொய்யா பராமரிப்பு	15000	12500	3600	0	16100	31100
		கத்திரிக்காய்	12850	6200	4100	1200	11500	24350
		மா பராமரிப்பு	11950	7500	4100	0	11600	23550
		எலுமிச்சை	10750	3600	2100	0	5700	16450
		குதிரை வாலி	7400	1200	100	700	2000	9400
20	திருவள்ளூர்	நெல்	24950	5000	800	2200	8000	32950
		மிளகாய்	19350	3900	1600	1600	7100	26450
		கொய்யா	12000	7200	4000	0	11200	23200
		கத்திரிக்காய்	15900	3100	1250	1250	5600	21500
		சுரைக்காய் காய்கறி	12000	2200	1000	1000	4200	16200
		மாம்பழம்	9600	2400	2800	0	5200	14800
		வெண்டை	9600	2000	1200	1800	5000	14600
21	செங்கல்பட்டு	நெல்	24950	5000	800	2200	8000	32950
		மிளகாய்	19350	3900	1600	1600	7100	26450
		கொய்யா	12000	7200	4000	0	11200	23200
		கத்திரிக்காய்	15900	3100	1250	1250	5600	21500
		சுரைக்காய் காய்கறி	12000	2200	1000	1000	4200	16200
		மாம்பழம்	9600	2400	2800	0	5200	14800
		வெண்டை	9600	2000	1200	1800	5000	14600
22	காஞ்சிபுரம்	நெல்	24200	4500	750	2000	7250	31450
		மிளகாய்	19350	3900	1600	1600	7100	26450
		கொய்யா	12000	7200	4000	0	11200	23200
		கத்திரிக்காய்	15900	3100	1250	1250	5600	21500
		சுரைக்காய் காய்கறி	12000	2200	1000	1000	4200	16200
		மாம்பழம்	9600	2400	2800	0	5200	14800
		வெண்டை	9600	2000	1200	1800	5000	14600
23	புதுக்கோட்டை	மிளகாய் உயர்ரகம்	14250	4950	2530	6000	13480	27730
		நெல்	17250	7500	0	1900	9400	26650
		காய்கறிகள்	15450	7000	0	1800	8800	24250
		கத்திரிக்காய் உயர்ரகம்	13950	3580	4645	1920	10145	24095
		தக்காளி உயர்ரகம்	13650	3939	2129	3360	9428	23078
		எலுமிச்சை	9300	3200	2400	2750	8350	17650
24	மயிலாடுதுறை	கரும்பு	24000	10700	0	8400	19100	43100
		அரிசி	9100	14000	0	300	14300	23400
		வேர்கடலை	16400	2000	0	2000	4000	20400
		பயிர் வகைகள்	9150	3500	0	2900	6400	15550
		எள்	6450	2400	0	700	3100	9550
		பருத்தி	5800	2320	0	1280	3600	9400
		தானியங்கள்	4100	2200	0	1200	3400	7500

Scale of Finance approved by SLTC for the year 2023-24

Sl No	Name of the District	Crop Name	(Unit per acre)			(Amount in Rupees)		Grand Total (3+7)
			Cash	Kind Component		Total (4 to 6)		
				Fertilizers	Pesticides		Seeds	
1	2		3	4	5	6	7	8
Crop Code & Name:		86 - ORGANIC FARMING						
25	Tiruvarur	Rice	9100	14000	0	300	14300	23400
		Groundnut	16400	2000	0	2000	4000	20400
		Pulses	9150	3500	0	2900	6400	15550
		Sesame	6450	2400	0	700	3100	9550
		Millets	4100	2200	0	1200	3400	7500
26	Nagapattinam	Rice	9100	14000	0	300	14300	23400
		Groundnut	16400	2000	0	2000	4000	20400
		Pulses	9150	3500	0	2900	6400	15550
		Sesame	6450	2400	0	700	3100	9550
		Millets	4100	2200	0	1200	3400	7500
27	Tiruppur	Cumbu	10750	2100	0	660	2760	13510
		Sesame	10000	1750	0	200	1950	11950
		Ragi	9350	1750	0	200	1950	11300
		Cholam	8400	2100	0	300	2400	10800
		samai,varagu,thinai	7250	2100	0	200	2300	9550
		Horse gram	6100	2100	0	500	2600	8700
28	Ramanathapuram	Chillies Irrigated	23350	6000	1500	0	7500	30850
		Chillies Rainfed	15150	4000	1100	0	5100	20250

மாநில தொழிற்நுட்பக்குழு பரிந்துரைத்த 2023-24ம் ஆண்டிற்கான நிதி அளவு

		பயிரின் எண் மற்றும் பெயர்-		(ஒரு ஏக்கர்)			(ரூபாய்)	
		86-இயற்கை விவசாயம்						
வ. எண்	மாவட்டத்தின் பெயர்	பயிரின் பெயர்	ரொக்கம்	பொருட் பகுதி			மொத்தம் (4-6)	மொத்தம் (3+7)
				உரம்	பூச்சி மருந்து	விதைகள்		
1	2	2a	3	4	5	6	7	8
25	திருவாரூர்	அரிசி	9100	14000	0	300	14300	23400
		வேர்கடலை	16400	2000	0	2000	4000	20400
		பயிர் வகைகள்	9150	3500	0	2900	6400	15550
		எள்	6450	2400	0	700	3100	9550
		தானியங்கள்	4100	2200	0	1200	3400	7500
26	நாகப்பட்டினம்	அரிசி	9100	14000	0	300	14300	23400
		வேர்கடலை	16400	2000	0	2000	4000	20400
		பயிர் வகைகள்	9150	3500	0	2900	6400	15550
		எள்	6450	2400	0	700	3100	9550
		மானியங்கள்	4100	2200	0	1200	3400	7500
27	திருப்பூர்	கம்பு	10750	2100	0	660	2760	13510
		எள்	10000	1750	0	200	1950	11950
		ராகி	9350	1750	0	200	1950	11300
		சோளம் பாசனம்	8400	2100	0	300	2400	10800
		சாமை+வரகு+தினை	7250	2100	0	200	2300	9550
		குதிரைவாலி	6100	2100	0	500	2600	8700
28	இராமநாதபுரம்	மிளகாய்-பாசனம்	23350	6000	1500	0	7500	30850
		மிளகாய் மானாவாரி	15150	4000	1100	0	5100	20250

Scale of Finance approved by SLTC for the year 2023-24

SI No	Name of the District	Cash	(Unit per acre)			(Amount In Rupees)	
			Kind Component			Total (4 to 6)	Grand Total (3+7)
			Fertilizers	Pesticides	Seeds		
1	2	3	4	5	6	7	8
Crop Code & Name:		87 - Rice Fallow Pulses					
1	All Districts	3860	700	300	600	1600	5460

மாநில தொழிற்நுட்பக்குழு பரிந்துரைத்த 2023-24ம் ஆண்டிற்கான நிதி அளவு
(ஒரு ஏக்கர்) (ரூபாய்)

பயிரின் எண் மற்றும் பெயர்-		87-நெல் தரிசு பயறுகள்					
வ. எண்	மாவட்டத்தின் பெயர்	ரொக்கம்	பொருட் பகுதி				மொத்தம் (3+7)
			உரம்	பூச்சி மருந்து	விதைகள்	மொத்தம் (4-6)	
1	2	3	4	5	6	7	8
1	அனைத்து மாவட்டம்	3860	700	300	600	1600	5460

THE TAMIL NADU STATE APEX COOPERATIVE BANK LTD., CHENNAI 600 001

SCALE OF FINANCE APPROVED BY SLTC FOR THE YEAR 2023-24

Name of the Crop: 82 - Sugarcane (Registered)			(Unit per acre)	(Amount in Rupees)					
Sl.No	NAME OF THE DISTRICT	NAME OF THE SUGAR MILL	Approved SoF for 2023-24					Grand Total (3+7)	
			Cash	K I N D					
				Ferti-lisers	Pesti-cides	Seeds	Total (4 to 6)		
1	1A	2	3	4	5	6	7	8	
1	Coimbatore	Amaravathy - P(D)	60700	11300	1000	12000	24300	85000	
	Coimbatore	Amaravathy - P(WD)	40000	9300	1000	12000	22300	62300	
	Coimbatore	Amaravathy - R(D)	50700	11300	1000	2000	14300	65000	
	Coimbatore	Amaravathy - R(WD)	37700	9300	1000	2000	12300	50000	
	Coimbatore	Bannariamman - P(D)	60700	11300	1000	12000	24300	85000	
	Coimbatore	Bannariamman - P(WD)	40000	9300	1000	12000	22300	62300	
	Coimbatore	Bannariamman - R(D)	50700	11300	1000	2000	14300	65000	
	Coimbatore	Bannariamman - R(WD)	37700	9300	1000	2000	12300	50000	
2	Tiruppur	Amaravathy - P(D)	60700	11300	1000	12000	24300	85000	
	Tiruppur	Amaravathy - P(WD)	40000	9300	1000	12000	22300	62300	
	Tiruppur	Amaravathy - R(D)	50700	11300	1000	2000	14300	65000	
	Tiruppur	Amaravathy - R(WD)	37700	9300	1000	2000	12300	50000	
	Tiruppur	Bannariamman - P(D)	60700	11300	1000	12000	24300	85000	
	Tiruppur	Bannariamman - P(WD)	40000	9300	1000	12000	22300	62300	
	Tiruppur	Bannariamman - R(D)	50700	11300	1000	2000	14300	65000	
	Tiruppur	Bannariamman - R(WD)	37700	9300	1000	2000	12300	50000	
3	Cuddalore	MRK (Sethiyathope) -P (WD)	31600	14650	1750	12000	28400	60000	
	Cuddalore	MRK (Sethiyathope)- R (WD)	30100	14900	1500	3500	19900	50000	
	Cuddalore	MRK (Sethiyathope)-P(D)	46000	12000	2000	12000	26000	72000	
	Cuddalore	MRK (Sethiyathope)- R (D)	36000	11000	1500	3500	16000	52000	
	Cuddalore	E.I.D.Parry (Nellikuppam)-P	31600	14650	1750	12000	28400	60000	
	Cuddalore	E.I.D.Parry (Nellikuppam)-R	30100	14900	1500	3500	19900	50000	
	Cuddalore	E.I.D.Parry (Nellikuppam)-P(D)	46000	12000	2000	12000	26000	72000	
	Cuddalore	E.I.D.Parry (Nellikuppam)-	36000	11000	1500	3500	16000	52000	
	Cuddalore	Perambalur-P (WD)	31600	14650	1750	12000	28400	60000	
	Cuddalore	Perambalur-R (WD)	30100	14900	1500	3500	19900	50000	
	Cuddalore	Perambalur-P(D)	46000	12000	2000	12000	26000	72000	
	Cuddalore	Perambalur-R(D)	36000	11000	1500	3500	16000	52000	
	Cuddalore	E.I.D Parry (Ariyur)-P (WD)						0	
	Cuddalore	E.I.D Parry (Ariyur)-R (WD)						0	
	Cuddalore	E.I.D Parry (Ariyur)-P(D)						0	
	Cuddalore	E.I.D Parry (Ariyur)-R(D)						0	
	Cuddalore	Kothari(Vitiur)-P (WD)	31600	14650	1750	12000	28400	60000	
	Cuddalore	Kothari(Vitiur)-R (WD)	30100	14900	1500	3500	19900	50000	
	Cuddalore	Kothari(Vitiur) -P(D)	46000	12000	2000	12000	26000	72000	
	Cuddalore	Kothari(Vitiur) -R(D)	36000	11000	1500	3500	16000	52000	
	Cuddalore	Dhanalakhmi	31600	14650	1750	12000	28400	60000	
	Cuddalore	Dhanalakhmi	30100	14900	1500	3500	19900	50000	
	Cuddalore	Dhanalakhmi	46000	12000	2000	12000	26000	72000	
	Cuddalore	Dhanalakhmi	36000	11000	1500	3500	16000	52000	
	Cuddalore	Bannari Amman (Vengur)-P	31600	14650	1750	12000	28400	60000	
	Cuddalore	Bannari Amman (Vengur)- R	30100	14900	1500	3500	19900	50000	
	Cuddalore	Bannari Amman (Vengur)-P(D)	46000	12000	2000	12000	26000	72000	
	Cuddalore	Bannari Amman (Vengur)-R(D)	36000	11000	1500	3500	16000	52000	
	4	Dindigul	Amaravathy-P(D)	60000	11000	2000	12000	25000	85000
		Dindigul	Amaravathy-P(WD)	37000	10000	2000	13000	25000	62000
		Dindigul	Amaravathy-R(D)	45200	11800	2000	3000	16800	62000
		Dindigul	Amaravathy-R(WD)	35000	10000	2000	3000	15000	50000
Dindigul		National-P(D)	60000	11000	2000	12000	25000	85000	
Dindigul		National-P(WD)	37000	10000	2000	13000	25000	62000	
Dindigul		National R(D)	45200	11800	2000	3000	16800	62000	
Dindigul		National R(WD)	35000	10000	2000	3000	15000	50000	

தமிழ்நாடு மாநிலத் தலைமைக் கூட்டுறவு வங்கி, சென்னை
மாநில தொழிற்நுட்பக்குழு யரிந்துரைத்த 2023-24ம் ஆண்டிற்கான நிதி அளவு

வ.எண்	மாவட்டத்தின் பெயர்	கரும்பு ஆலையின் பெயர்	ரொக்கம்	(ஒரு ஏக்கர்)			(ரூபாய்)	
				பொருட் பகுதி			மொத்தம் (4-6)	மொத்தம் (3+7)
				உரம்	பூச்சி மருந்து	விதைகள்		
1	1A	2	3	4	5	6	7	8
யரியின் எண் மற்றும் பெயர்		82-கரும்பு (பதிவு)						
1	கோயம்புத்தூர்	Amaravathy - P(D)	60700	11300	1000	12000	24300	85000
	கோயம்புத்தூர்	Amaravathy - P(WD)	40000	9300	1000	12000	22300	62300
	கோயம்புத்தூர்	Amaravathy - R(D)	50700	11300	1000	2000	14300	65000
	கோயம்புத்தூர்	Amaravathy - R(WD)	37700	9300	1000	2000	12300	50000
	கோயம்புத்தூர்	Bannariamman - P(D)	60700	11300	1000	12000	24300	85000
	கோயம்புத்தூர்	Bannariamman - P(WD)	40000	9300	1000	12000	22300	62300
	கோயம்புத்தூர்	Bannariamman - R(D)	50700	11300	1000	2000	14300	65000
	கோயம்புத்தூர்	Bannariamman - R(WD)	37700	9300	1000	2000	12300	50000
2	திருப்பூர்	Amaravathy - P(D)	60700	11300	1000	12000	24300	85000
	திருப்பூர்	Amaravathy - P(WD)	40000	9300	1000	12000	22300	62300
	திருப்பூர்	Amaravathy - R(D)	50700	11300	1000	2000	14300	65000
	திருப்பூர்	Amaravathy - R(WD)	37700	9300	1000	2000	12300	50000
	திருப்பூர்	Bannariamman - P(D)	60700	11300	1000	12000	24300	85000
	திருப்பூர்	Bannariamman - P(WD)	40000	9300	1000	12000	22300	62300
	திருப்பூர்	Bannariamman - R(D)	50700	11300	1000	2000	14300	65000
	திருப்பூர்	Bannariamman - R(WD)	37700	9300	1000	2000	12300	50000
3	கடலூர்	MRK (Sethiyathope) -P	31600	14650	1750	12000	28400	60000
	கடலூர்	MRK (Sethiyathope)- R	30100	14900	1500	3500	19900	50000
	கடலூர்	MRK (Sethiyathope)-P(D)	46000	12000	2000	12000	26000	72000
	கடலூர்	MRK (Sethiyathope)- R	36000	11000	1500	3500	16000	52000
	கடலூர்	E.I.D.Parry (Nellikuppam)-	31600	14650	1750	12000	28400	60000
	கடலூர்	E.I.D.Parry (Nellikuppam)-	30100	14900	1500	3500	19900	50000
	கடலூர்	E.I.D.Parry (Nellikuppam)-	46000	12000	2000	12000	26000	72000
	கடலூர்	E.I.D.Parry (Nellikuppam)-	36000	11000	1500	3500	16000	52000
	கடலூர்	Perambalur-P (WD)	31600	14650	1750	12000	28400	60000
	கடலூர்	Perambalur-R (WD)	30100	14900	1500	3500	19900	50000
	கடலூர்	Perambalur-P(D)	46000	12000	2000	12000	26000	72000
	கடலூர்	Perambalur-R(D)	36000	11000	1500	3500	16000	52000
	கடலூர்	E.I.D Parry (Ariyur)-P						0
	கடலூர்	E.I.D Parry (Ariyur)-R						0
	கடலூர்	E.I.D Parry (Ariyur)-P(D)						0
	கடலூர்	E.I.D Parry (Ariyur)-R(D)						0
	கடலூர்	Kothari(Vitiur)-P (WD)	31600	14650	1750	12000	28400	60000
	கடலூர்	Kothari(Vitiur)-R (WD)	30100	14900	1500	3500	19900	50000
	கடலூர்	Kothari(Vitiur) -P(D)	46000	12000	2000	12000	26000	72000
	கடலூர்	Kothari(Vitiur)- R(D)	36000	11000	1500	3500	16000	52000
	கடலூர்	Dhanalakhmi	31600	14650	1750	12000	28400	60000
	கடலூர்	Dhanalakhmi	30100	14900	1500	3500	19900	50000
	கடலூர்	Dhanalakhmi	46000	12000	2000	12000	26000	72000
	கடலூர்	Dhanalakhmi	36000	11000	1500	3500	16000	52000
	கடலூர்	Bannari Amman (Vengur)-	31600	14650	1750	12000	28400	60000
	கடலூர்	Bannari Amman (Vengur)-	30100	14900	1500	3500	19900	50000
	கடலூர்	Bannari Amman (Vengur)-	46000	12000	2000	12000	26000	72000
	கடலூர்	Bannari Amman (Vengur)-	36000	11000	1500	3500	16000	52000
4	திண்டுக்கல்	Amaravathy-P(D)	60000	11000	2000	12000	25000	85000
	திண்டுக்கல்	Amaravathy-P(WD)	37000	10000	2000	13000	25000	62000
	திண்டுக்கல்	Amaravathy-R(D)	45200	11800	2000	3000	16800	62000
	திண்டுக்கல்	Amaravathy-R(WD)	35000	10000	2000	3000	15000	50000
	திண்டுக்கல்	National-P(D)	60000	11000	2000	12000	25000	85000
	திண்டுக்கல்	National-P(WD)	37000	10000	2000	13000	25000	62000
	திண்டுக்கல்	National R(D)	45200	11800	2000	3000	16800	62000
	திண்டுக்கல்	National R(WD)	35000	10000	2000	3000	15000	50000

Name of the Crop: 82 - Sugarcane (Registered)			(Unit per acre)	(Amount in Rupees)				
Sl.No	NAME OF THE DISTRICT	NAME OF THE SUGAR MILL	Approved Sof for 2023-24					Grand Total (3+7)
			Cash	K I N D				
1	1A	2	3	4	5	6	7	8
				Ferti-lisers	Pesti-cides	Seeds	Total (4 to 6)	
5	Erode	EIT PARRY - Pugalur - P(D)	60700	11300	1000	12000	24300	85000
	Erode	EIT PARRY - Pugalur - P(WD)	40000	9300	1000	12000	22300	62300
	Erode	EIT PARRY - Pugalur - R(D)	50700	11300	1000	2000	14300	65000
	Erode	EIT PARRY - Pugalur - R(WD)	37700	9300	1000	2000	12300	50000
	Erode	Sakthi - P(D)	60700	11300	1000	12000	24300	85000
	Erode	Sakthi - P(WD)	40000	9300	1000	12000	22300	62300
	Erode	Sakthi - R(D)	50700	11300	1000	2000	14300	65000
	Erode	Sakthi - R(WD)	37700	9300	1000	2000	12300	50000
	Erode	Bannariamman - P(D)	60700	11300	1000	12000	24300	85000
	Erode	Bannariamman - P(WD)	40000	9300	1000	12000	22300	62300
	Erode	Bannariamman - R(D)	50700	11300	1000	2000	14300	65000
	Erode	Bannariamman - R(WD)	37700	9300	1000	2000	12300	50000
	Erode	Amaravathi Sugar - P(D)	60700	11300	1000	12000	24300	85000
	Erode	Amaravathi Sugar - P(WD)	40000	9300	1000	12000	22300	62300
	Erode	Amaravathi Sugar - R(D)	50700	11300	1000	2000	14300	65000
Erode	Amaravathi Sugar - R(WD)	37700	9300	1000	2000	12300	50000	
6	Tiruvallur	Tiruttani - P(D)	48300	14300	3100	12300	29700	78000
	Tiruvallur	Tiruttani - P(WD)	29400	16000	2200	12400	30600	60000
	Tiruvallur	Tiruttani - R(D)	39200	13500	3100	4200	20800	60000
	Tiruvallur	Tiruttani - R(WD)	33800	11000	2200	3000	16200	50000
7	Kacheepuram & Chengalpattu	Madurantakam CSM -P(D)	48300	14900	4000	12800	31700	80000
	Kacheepuram & Chengalpattu	Madurantakam CSM -P(WD)	27500	13700	4000	12800	30500	58000
	Kacheepuram & Chengalpattu	Madurantakam CSM - R(D)	35700	14700	3300	4300	22300	58000
	Kacheepuram & Chengalpattu	Madurantakam CSM - R(WD)	27300	13100	3300	4300	20700	48000
8	Madurai	National - P(D)	49365	13975	3760	12900	30635	80000
	Madurai	National - P(WD)	32515	11825	3760	12900	28485	61000
	Madurai	National - R(D)	35965	13975	3760	4300	22035	58000
	Madurai	National - R(WD)	30650	11825	3225	4300	19350	50000
9	Theni	Rajshree - P(WD)	28000	15500	3500	13000	32000	60000
	Theni	Rajshree - R(WD)	28000	15500	3000	3500	22000	50000
	Theni	Rajshree- P(D)	45000	15000	3000	12000	30000	75000
	Theni	Rajshree - R(D)	33500	15000	3000	3500	21500	55000
10	Pudukottai	Arignar Anna - P(D)	44000	13000	3000	12000	28000	72000
	Pudukottai	Arignar Anna - P(WD)	26000	11000	3000	12000	26000	52000
	Pudukottai	Arignar Anna - R(D)	33000	13000	2000	4000	19000	52000
	Pudukottai	Arignar Anna - R(WD)	25000	11000	2000	4000	17000	42000
	Pudukottai	Kothari Sugar- P (D)	44000	13000	3000	12000	28000	72000
	Pudukottai	Kothari Sugar- P (WD)	26000	11000	3000	12000	26000	52000
	Pudukottai	Kothari Sugar - R.(D)	33000	13000	2000	4000	19000	52000
	Pudukottai	Kothari Sugar - R.(WD)	25000	11000	2000	4000	17000	42000
11	Ramanathapuram	Sakthi - II - P(D)	55000	14000	2000	12000	28000	83000
	Ramanathapuram	Sakthi - II - P(WD)	34050	12650	2300	12000	26950	61000
	Ramanathapuram	Sakthi - II - R(D)	40950	14950	2300	4600	21850	62800
	Ramanathapuram	Sakthi - II - R(WD)	32300	12650	2300	3450	18400	50700
12	Salem & Namakkal	Salem - P(D)	51000	13000	3500	12000	28500	79500
	Salem & Namakkal	Salem - P(WD)	32500	11000	3500	12000	26500	59000
	Salem & Namakkal	Salem - R(D)	37500	13000	3000	4000	20000	57500
	Salem & Namakkal	Salem - R(WD)	29500	11000	3000	4000	18000	47500
13	Sivagangai	Sakthi - II - P(D)	45000	13000	2000	12000	27000	72000
	Sivagangai	Sakthi - II - P(WD)	29600	11000	2000	12000	25000	54600
	Sivagangai	Sakthi - II -R(D)	33000	13000	2000	4000	19000	52000
	Sivagangai	Sakthi - II -R(WD)	28100	11000	2000	3000	16000	44100

வ.எண்	மாவட்டத்தின் பெயர்	கரும்பு ஆலையின் பெயர்	ரொக்கம்	(ஒரு ஏக்கர்)			(ரூபாய்)	
				பொருட் பகுதி			மொத்தம் (4-6)	மொத்தம் (3+7)
				உரம்	பூச்சி மருந்து	விதைகள்		
1	1A	2	3	4	5	6	7	8
	பயிரின் எண் மற்றும் பெயர்	82-கரும்பு (பதிவு)						
5	ஈரோடு	EIT PARRY - Pugalur -	60700	11300	1000	12000	24300	85000
	ஈரோடு	EIT PARRY - Pugalur -	40000	9300	1000	12000	22300	62300
	ஈரோடு	EIT PARRY - Pugalur -	50700	11300	1000	2000	14300	65000
	ஈரோடு	EIT PARRY - Pugalur -	37700	9300	1000	2000	12300	50000
	ஈரோடு	Sakthi - P(D)	60700	11300	1000	12000	24300	85000
	ஈரோடு	Sakthi - P(WD)	40000	9300	1000	12000	22300	62300
	ஈரோடு	Sakthi - R(D)	50700	11300	1000	2000	14300	65000
	ஈரோடு	Sakthi - R(WD)	37700	9300	1000	2000	12300	50000
	ஈரோடு	Bannariamman - P(D)	60700	11300	1000	12000	24300	85000
	ஈரோடு	Bannariamman - P(WD)	40000	9300	1000	12000	22300	62300
	ஈரோடு	Bannariamman - R(D)	50700	11300	1000	2000	14300	65000
	ஈரோடு	Bannariamman - R(WD)	37700	9300	1000	2000	12300	50000
	ஈரோடு	Amaravathi Sugar - P(D)	60700	11300	1000	12000	24300	85000
	ஈரோடு	Amaravathi Sugar -	40000	9300	1000	12000	22300	62300
	ஈரோடு	Amaravathi Sugar - R(D)	50700	11300	1000	2000	14300	65000
	ஈரோடு	Amaravathi Sugar -	37700	9300	1000	2000	12300	50000
6	திருவள்ளூர்	Tiruttani - P(D)	48300	14300	3100	12300	29700	78000
	திருவள்ளூர்	Tiruttani - P(WD)	29400	16000	2200	12400	30600	60000
	திருவள்ளூர்	Tiruttani - R(D)	39200	13500	3100	4200	20800	60000
	திருவள்ளூர்	Tiruttani - R(WD)	33800	11000	2200	3000	16200	50000
7	காஞ்சிபுரம்	Madurantakam CSM -P(D)	48300	14900	4000	12800	31700	80000
	காஞ்சிபுரம்	Madurantakam CSM -	27500	13700	4000	12800	30500	58000
	காஞ்சிபுரம்	Madurantakam CSM -	35700	14700	3300	4300	22300	58000
	காஞ்சிபுரம்	Madurantakam CSM -	27300	13100	3300	4300	20700	48000
8	மதுரை	National - P(D)	49365	13975	3760	12900	30635	80000
	மதுரை	National - P(WD)	32515	11825	3760	12900	28485	61000
	மதுரை	National - R(D)	35965	13975	3760	4300	22035	58000
	மதுரை	National - R(WD)	30650	11825	3225	4300	19350	50000
9	தேனி	Rajshree - P(WD)	28000	15500	3500	13000	32000	60000
	தேனி	Rajshree - R(WD)	28000	15500	3000	3500	22000	50000
	தேனி	Rajshree - P(D)	45000	15000	3000	12000	30000	75000
	தேனி	Rajshree - R(D)	33500	15000	3000	3500	21500	55000
10	புதுக்கோட்டை	Arignar Anna - P(D)	44000	13000	3000	12000	28000	72000
	புதுக்கோட்டை	Arignar Anna - P(WD)	26000	11000	3000	12000	26000	52000
	புதுக்கோட்டை	Arignar Anna - R(D)	33000	13000	2000	4000	19000	52000
	புதுக்கோட்டை	Arignar Anna - R(WD)	25000	11000	2000	4000	17000	42000
	புதுக்கோட்டை	Kothari Sugar- P (D)	44000	13000	3000	12000	28000	72000
	புதுக்கோட்டை	Kothari Sugar- P (WD)	26000	11000	3000	12000	26000	52000
	புதுக்கோட்டை	Kothari Sugar - R.(D)	33000	13000	2000	4000	19000	52000
	புதுக்கோட்டை	Kothari Sugar - R.(WD)	25000	11000	2000	4000	17000	42000
11	இராமநாதபுரம்	Sakthi - II - P(D)	55000	14000	2000	12000	28000	83000
	இராமநாதபுரம்	Sakthi - II - P(WD)	34050	12650	2300	12000	26950	61000
	இராமநாதபுரம்	Sakthi - II - R(D)	40950	14950	2300	4600	21850	62800
	இராமநாதபுரம்	Sakthi - II - R(WD)	32300	12650	2300	3450	18400	50700
12	சேலம் மற்றும் நாமக்கல்	Salem - P(D)	51000	13000	3500	12000	28500	79500
	சேலம் மற்றும் நாமக்கல்	Salem - P(WD)	32500	11000	3500	12000	26500	59000
	சேலம் மற்றும் நாமக்கல்	Salem - R(D)	37500	13000	3000	4000	20000	57500
	சேலம் மற்றும் நாமக்கல்	Salem - R(WD)	29500	11000	3000	4000	18000	47500
13	சிவகங்கை	Sakthi - II - P(D)	45000	13000	2000	12000	27000	72000
	சிவகங்கை	Sakthi - II - P(WD)	29600	11000	2000	12000	25000	54600
	சிவகங்கை	Sakthi - II -R(D)	33000	13000	2000	4000	19000	52000
	சிவகங்கை	Sakthi - II -R(WD)	28100	11000	2000	3000	16000	44100

Name of the Crop: 82 - Sugarcane (Registered)			(Unit per acre)	(Amount in Rupees)				
Sl.No	NAME OF THE DISTRICT	NAME OF THE SUGAR MILL	Approved SoF for 2023-24					Grand Total (3+7)
			Cash	K I N D				
1	1A	2	3	4	5	6	7	8
				Ferti-lisers	Pest-icides	Seeds	Total (4 to 6)	
14	Tiruchirapalli & Karur	Salem - P(D)	52000	13000	3000	12000	28000	80000
	Tiruchirapalli & Karur	Salem - P(WD)	35000	11000	2000	12000	25000	60000
	Tiruchirapalli & Karur	Salem - R(D)	40000	11500	2500	4000	18000	58000
	Tiruchirapalli & Karur	Salem - R(WD)	32000	11000	2500	4500	18000	50000
	Tiruchirapalli & Ariyalur	Kothari - P(D)	52000	13000	3000	12000	28000	80000
	Tiruchirapalli & Ariyalur	Kothari - P(WD)	35000	11000	2000	12000	25000	60000
	Tiruchirapalli & Ariyalur	Kothari - R(D)	38000	14000	2000	4000	20000	58000
	Tiruchirapalli & Ariyalur	Kothari - R(WD)	33000	11000	2000	4000	17000	50000
15	Karur	EID Parry - Pugalur - P(D)	50000	14000	2500	12000	28500	78500
	Karur	EID Parry - Pugalur - P(WD)	34000	13000	2500	12000	27500	61500
	Karur	EID Parry - Pugalur - R(D)	39000	14000	2000	4000	20000	59000
	Karur	EID Parry - Pugalur - R(WD)	33000	13000	2000	4000	19000	52000
16	Perambalur & Ariyalur	Perambalur - P(D)	49000	16000	3000	12000	31000	80000
	Perambalur & Ariyalur	Perambalur - P(WD)	35000	14000	2000	12000	28000	63000
	Perambalur & Ariyalur	Perambalur - R(D)	38000	16000	2000	4000	22000	60000
	Perambalur & Ariyalur	Perambalur - R(WD)	30200	14000	2000	4000	20000	50200
	Ariyalur	MRK -P(D)	49000	16000	3000	12000	31000	80000
	Ariyalur	MRK -P(WD)	35000	14000	2000	12000	28000	63000
	Ariyalur	MRK - R(D)	38000	16000	2000	4000	22000	60000
	Ariyalur	MRK - R(WD)	30200	14000	2000	4000	20000	50200
17	Tiruchirapalli & Perambalur	Dhalakshmi srinivasan -P(D)	49000	16000	3000	12000	31000	80000
	Tiruchirapalli & Perambalur	Dhalakshmi srinivasan -P(WD)	35000	14000	2000	12000	28000	63000
	Tiruchirapalli & Perambalur	Dhalakshmi srinivasan -R(D)	38000	16000	2000	4000	22000	60000
	Tiruchirapalli & Perambalur	Dhalakshmi srinivasan -R(WD)	30200	14000	2000	4000	20000	50200
18	Tirunelveli	Dharani - P (D)	53460	14300	2200	13200	29700	83160
	Tirunelveli	Dharani - P (WD)	32560	12100	2200	13200	27500	60660
	Tirunelveli	Dharani - R (D)	39160	14300	2200	4400	20900	60660
	Tirunelveli	Dharani - R (WD)	30910	12100	2200	3300	17600	48510
19	Tenkasi	Dharani - P (D)	53460	14300	2200	13200	29700	83160
	Tenkasi	Dharani - P (WD)	32560	12100	2200	13200	27500	60660
	Tenkasi	Dharani - R (D)	39160	14300	2200	4400	20900	60660
	Tenkasi	Dharani - R (WD)	30910	12100	2200	3300	17600	48510
20	Tiruvannamalai	Ambur - P (D)	54400	13200	2200	13200	28600	83000
	Tiruvannamalai	Ambur - P (WD)	34700	10100	2000	13200	25300	60000
	Tiruvannamalai	Ambur - R (D)	42400	12100	1650	3850	17600	60000
	Tiruvannamalai	Ambur - R (WD)	33100	9900	1650	3850	15400	48500
	Tiruvannamalai	Tirupattur - P (D)	54400	13200	2200	13200	28600	83000
	Tiruvannamalai	Tirupattur - P (WD)	34700	10100	2000	13200	25300	60000
	Tiruvannamalai	Tirupattur - R (D)	42400	12100	1650	3850	17600	60000
	Tiruvannamalai	Tirupattur - R (WD)	33100	9900	1650	3850	15400	48500
	Tiruvannamalai	Cheyyar - P (D)	54400	13200	2200	13200	28600	83000
	Tiruvannamalai	Cheyyar - P (WD)	34700	10100	2000	13200	25300	60000
	Tiruvannamalai	Cheyyar - R (D)	42400	12100	1650	3850	17600	60000
	Tiruvannamalai	Cheyyar - R (WD)	33100	9900	1650	3850	15400	48500
	Tiruvannamalai	Kallakurichi - P (D)	54400	13200	2200	13200	28600	83000
	Tiruvannamalai	Kallakurichi - P (WD)	34700	10100	2000	13200	25300	60000
	Tiruvannamalai	Kallakurichi - R (D)	42400	12100	1650	3850	17600	60000
	Tiruvannamalai	Kallakurichi - R (WD)	33100	9900	1650	3850	15400	48500
	Tiruvannamalai	Subramaniya Siva - P(WD)	54400	13200	2200	13200	28600	83000
	Tiruvannamalai	Subramaniya Siva - R(WD)	34700	10100	2000	13200	25300	60000
	Tiruvannamalai	Subramaniya Siva - P(D)	42400	12100	1650	3850	17600	60000
	Tiruvannamalai	Subramaniya Siva - R(D)	33100	9900	1650	3850	15400	48500

வ.எண்	மாவட்டத்தின் பெயர்	கரும்பு ஆலையின் பெயர்	ரொக்கம்	(ஒரு ஏக்கர்)			(ரூபாய்)	
				பொருட் பகுதி			மொத்தம் (4-6)	மொத்தம் (3+7)
				உரம்	பூச்சி மருந்து	விதைகள்		
1	1A	2	3	4	5	6	7	8
	பயிரின் எண் மற்றும் பெயர்	82-கரும்பு (பதிவு)						
14	திருச்சிராப்பள்ளி / கரூர்	Salem - P(D)	52000	13000	3000	12000	28000	80000
	திருச்சிராப்பள்ளி / கரூர்	Salem - P(WD)	35000	11000	2000	12000	25000	60000
	திருச்சிராப்பள்ளி / கரூர்	Salem - R(D)	40000	11500	2500	4000	18000	58000
	திருச்சிராப்பள்ளி / கரூர்	Salem - R(WD)	32000	11000	2500	4500	18000	50000
	திருச்சிராப்பள்ளி / அரியலூர்	Kothari - P(D)	52000	13000	3000	12000	28000	80000
	திருச்சிராப்பள்ளி / அரியலூர்	Kothari - P(WD)	35000	11000	2000	12000	25000	60000
	திருச்சிராப்பள்ளி / அரியலூர்	Kothari - R(D)	38000	14000	2000	4000	20000	58000
	திருச்சிராப்பள்ளி / அரியலூர்	Kothari - R(WD)	33000	11000	2000	4000	17000	50000
15	கரூர்	EID Parry - Pugalur - P(D)	50000	14000	2500	12000	28500	78500
	கரூர்	EID Parry - Pugalur -	34000	13000	2500	12000	27500	61500
	கரூர்	EID Parry - Pugalur - R(D)	39000	14000	2000	4000	20000	59000
	கரூர்	EID Parry - Pugalur -	33000	13000	2000	4000	19000	52000
16	பெரம்பலூர்/ அரியலூர்	Perambalur - P(D)	49000	16000	3000	12000	31000	80000
	பெரம்பலூர்/ அரியலூர்	Perambalur - P(WD)	35000	14000	2000	12000	28000	63000
	பெரம்பலூர்/ அரியலூர்	Perambalur - R(D)	38000	16000	2000	4000	22000	60000
	பெரம்பலூர்/ அரியலூர்	Perambalur - R(WD)	30200	14000	2000	4000	20000	50200
	அரியலூர்	MRK -P(D)	49000	16000	3000	12000	31000	80000
	அரியலூர்	MRK -P(WD)	35000	14000	2000	12000	28000	63000
	அரியலூர்	MRK - R(D)	38000	16000	2000	4000	22000	60000
	அரியலூர்	MRK - R(WD)	30200	14000	2000	4000	20000	50200
17	திருச்சிராப்பள்ளி /	Dhalakshmi srinivasan -	49000	16000	3000	12000	31000	80000
	திருச்சிராப்பள்ளி /	Dhalakshmi srinivasan -	35000	14000	2000	12000	28000	63000
	திருச்சிராப்பள்ளி /	Dhalakshmi srinivasan -	38000	16000	2000	4000	22000	60000
	திருச்சிராப்பள்ளி /	Dhalakshmi srinivasan -	30200	14000	2000	4000	20000	50200
18	திருநெல்வேலி	Dharani - P (D)	53460	14300	2200	13200	29700	83160
	திருநெல்வேலி	Dharani - P (WD)	32560	12100	2200	13200	27500	60060
	திருநெல்வேலி	Dharani - R (D)	39160	14300	2200	4400	20900	60060
	திருநெல்வேலி	Dharani - R (WD)	30910	12100	2200	3300	17600	48510
19	தென்காசி	Dharani - P (D)	53460	14300	2200	13200	29700	83160
	தென்காசி	Dharani - P (WD)	32560	12100	2200	13200	27500	60060
	தென்காசி	Dharani - R (D)	39160	14300	2200	4400	20900	60060
	தென்காசி	Dharani - R (WD)	30910	12100	2200	3300	17600	48510
20	திருவண்ணாமலை	Ambur - P (D)	54400	13200	2200	13200	28600	83000
	திருவண்ணாமலை	Ambur - P (WD)	34700	10100	2000	13200	25300	60000
	திருவண்ணாமலை	Ambur - R (D)	42400	12100	1650	3850	17600	60000
	திருவண்ணாமலை	Ambur - R (WD)	33100	9900	1650	3850	15400	48500
	திருவண்ணாமலை	Tirupattur - P (D)	54400	13200	2200	13200	28600	83000
	திருவண்ணாமலை	Tirupattur - P (WD)	34700	10100	2000	13200	25300	60000
	திருவண்ணாமலை	Tirupattur - R (D)	42400	12100	1650	3850	17600	60000
	திருவண்ணாமலை	Tirupattur - R (WD)	33100	9900	1650	3850	15400	48500
	திருவண்ணாமலை	Cheyyar - P (D)	54400	13200	2200	13200	28600	83000
	திருவண்ணாமலை	Cheyyar - P (WD)	34700	10100	2000	13200	25300	60000
	திருவண்ணாமலை	Cheyyar - R (D)	42400	12100	1650	3850	17600	60000
	திருவண்ணாமலை	Cheyyar - R (WD)	33100	9900	1650	3850	15400	48500
	திருவண்ணாமலை	Kallakurichi - P (D)	54400	13200	2200	13200	28600	83000
	திருவண்ணாமலை	Kallakurichi - P (WD)	34700	10100	2000	13200	25300	60000
	திருவண்ணாமலை	Kallakurichi - R (D)	42400	12100	1650	3850	17600	60000
	திருவண்ணாமலை	Kallakurichi - R (WD)	33100	9900	1650	3850	15400	48500
	திருவண்ணாமலை	Subramaniya Siva -	54400	13200	2200	13200	28600	83000
	திருவண்ணாமலை	Subramaniya Siva -	34700	10100	2000	13200	25300	60000
	திருவண்ணாமலை	Subramaniya Siva - P(D)	42400	12100	1650	3850	17600	60000
	திருவண்ணாமலை	Subramaniya Siva - R(D)	33100	9900	1650	3850	15400	48500

Name of the Crop: 82 - Sugarcane (Registered)			(Unit per acre)	(Amount in Rupees)				
Sl.No	NAME OF THE DISTRICT	NAME OF THE SUGAR MILL	Approved SoF for 2023-24					Grand Total (3+7)
			Cash	K I N D				
				Ferti-lisers	Pesti-cides	Seeds	Total (4 to 6)	
1	1A	2	3	4	5	6	7	8
	Tiruvannamalai	Dharani - P (D)	54400	13200	2200	13200	28600	83000
	Tiruvannamalai	Dharani - P (WD)	34700	10100	2000	13200	25300	60000
	Tiruvannamalai	Dharani - R (D)	42400	12100	1650	3850	17600	60000
	Tiruvannamalai	Dharani - R (WD)	33100	9900	1650	3850	15400	48500
	Tiruvannamalai	Bannari amman -P (D)	54400	13200	2200	13200	28600	83000
	Tiruvannamalai	Bannari amman -P (WD)	34700	10100	2000	13200	25300	60000
	Tiruvannamalai	Bannari amman -R (D)	42400	12100	1650	3850	17600	60000
	Tiruvannamalai	Bannari amman -R (WD)	33100	9900	1650	3850	15400	48500
	Tiruvannamalai	Raja shree - P (D)	54400	13200	2200	13200	28600	83000
	Tiruvannamalai	Raja shree- P (WD)	34700	10100	2000	13200	25300	60000
	Tiruvannamalai	Raja shree - R (D)	42400	12100	1650	3850	17600	60000
	Tiruvannamalai	Raja shree - R (WD)	33100	9900	1650	3850	15400	48500
	Tiruvannamalai	Bannari SM (Vengur)-P (D)	54400	13200	2200	13200	28600	83000
	Tiruvannamalai	Bannari SM (Vengur)-P (WD)	34700	10100	2000	13200	25300	60000
	Tiruvannamalai	Bannari SM (Vengur)-R (D)	42400	12100	1650	3850	17600	60000
	Tiruvannamalai	Bannari SM (Vengur)-R (WD)	33100	9900	1650	3850	15400	48500
21	Vellore, Ranipet	Ambur CSM - P (D)	50000	12000	2000	14000	28000	78000
	Vellore, Ranipet	Ambur CSM - P (WD)	33600	10650	1750	12000	24400	58000
	Vellore, Ranipet	Ambur CSM _ R (D)	40000	13000	1500	3500	18000	58000
	Vellore, Ranipet	Ambur CSM _ R (WD)	32500	10000	1500	4000	15500	48000
	Vellore, Ranipet	Vellore CSM - P (D)	50000	12000	2000	14000	28000	78000
	Vellore, Ranipet	Vellore CSM - P (WD)	33600	10650	1750	12000	24400	58000
	Vellore, Ranipet	Vellore CSM -R (D)	40000	13000	1500	3500	18000	58000
	Vellore, Ranipet	Vellore CSM -R (WD)	32500	10000	1500	4000	15500	48000
	Vellore, Ranipet	Tirupattur CSM - P (D)	50000	12000	2000	14000	28000	78000
	Vellore, Ranipet	Tirupattur CSM - P (WD)	33600	10650	1750	12000	24400	58000
	Vellore, Ranipet	Tirupattur CSM - R (D)	40000	13000	1500	3500	18000	58000
	Vellore, Ranipet	Tirupattur CSM - R (WD)	32500	10000	1500	4000	15500	48000
	Vellore, Ranipet	Tiruttani CSM - P (D)	48300	14300	3100	12300	29700	78000
	Vellore, Ranipet	Tiruttani CSM - P (WD)	27400	16000	2200	12400	30600	58000
	Vellore, Ranipet	Tiruttani CSM - R (D)	37200	13500	3100	4200	20800	58000
	Vellore, Ranipet	Tiruttani CSM - R (WD)	31800	11000	2200	3000	16200	48000
22	Kallakuruchi	Kallakurichi - I - P (D)	46000	12000	2000	12000	26000	72000
	Kallakuruchi	Kallakurichi - I - P (WD)	29000	11250	2750	12000	26000	55000
	Kallakuruchi	Kallakurichi - I - R (D)	36000	11000	1500	3500	16000	52000
	Kallakuruchi	Kallakurichi - I - R (WD)	28000	11000	2500	3500	17000	45000
	Villupuram & Kallakuruchi	Chengalrayan - P (D)	46000	12000	2000	12000	26000	72000
	Villupuram & Kallakuruchi	Chengalrayan - P (WD)	29000	11250	2750	12000	26000	55000
	Villupuram & Kallakuruchi	Chengalrayan - R (D)	36000	11000	1500	3500	16000	52000
	Villupuram & Kallakuruchi	Chengalrayan - R (WD)	28000	11000	2500	3500	17000	45000
	Kallakuruchi	Kallakurichi - II - P (D)	46000	12000	2000	12000	26000	72000
	Kallakuruchi	Kallakurichi - II - P (WD)	29000	11250	2750	12000	26000	55000
	Kallakuruchi	Kallakurichi - II - R (D)	36000	11000	1500	3500	16000	52000
	Kallakuruchi	Kallakurichi - II - R (WD)	28000	11000	2500	3500	17000	45000
23	Villupuram	Rajshree - P (D)	46000	12000	2000	12000	26000	72000
	Villupuram	Rajshree - P (WD)	29000	11250	2750	12000	26000	55000
	Villupuram	Rajshree - R (D)	36000	11000	1500	3500	16000	52000
	Villupuram	Rajshree - R (WD)	28000	11000	2500	3500	17000	45000
	Villupuram	EID Parry (Nellikuppam) - P	46000	12000	2000	12000	26000	72000
	Villupuram	EID Parry (Nellikuppam) - P	29000	11250	2750	12000	26000	55000
	Villupuram	EID Parry (Nellikuppam) -R	36000	11000	1500	3500	16000	52000
	Villupuram	EID Parry (Nellikuppam) -R	28000	11000	2500	3500	17000	45000

வ.எண்	மாவட்டத்தின் பெயர்	கரும்பு ஆலையின் பெயர்	ரொக்கம்	(ஒரு ஏக்கர்)			(ரூபாய்)	
				பொருட் பகுதி			மொத்தம் (4-6)	மொத்தம் (3+7)
				உரம்	பூச்சி மருந்து	விதைகள்		
1	1A	2	3	4	5	6	7	8
	பயிரின் எண் மற்றும் பெயர்	82-கரும்பு (பதிவு)						
	திருவண்ணாமலை	Dharani - P (D)	54400	13200	2200	13200	28600	83000
	திருவண்ணாமலை	Dharani - P (WD)	34700	10100	2000	13200	25300	60000
	திருவண்ணாமலை	Dharani - R (D)	42400	12100	1650	3850	17600	60000
	திருவண்ணாமலை	Dharani - R (WD)	33100	9900	1650	3850	15400	48500
	திருவண்ணாமலை	Bannari amman -P (D)	54400	13200	2200	13200	28600	83000
	திருவண்ணாமலை	Bannari amman -P (WD)	34700	10100	2000	13200	25300	60000
	திருவண்ணாமலை	Bannari amman -R (D)	42400	12100	1650	3850	17600	60000
	திருவண்ணாமலை	Bannari amman -R (WD)	33100	9900	1650	3850	15400	48500
	திருவண்ணாமலை	Raja shree - P (D)	54400	13200	2200	13200	28600	83000
	திருவண்ணாமலை	Raja shree- P (WD)	34700	10100	2000	13200	25300	60000
	திருவண்ணாமலை	Raja shree - R (D)	42400	12100	1650	3850	17600	60000
	திருவண்ணாமலை	Raja shree - R (WD)	33100	9900	1650	3850	15400	48500
	திருவண்ணாமலை	Bannari SM (Vengur)-P	54400	13200	2200	13200	28600	83000
	திருவண்ணாமலை	Bannari SM (Vengur)-P	34700	10100	2000	13200	25300	60000
	திருவண்ணாமலை	Bannari SM (Vengur)-R	42400	12100	1650	3850	17600	60000
	திருவண்ணாமலை	Bannari SM (Vengur)-R	33100	9900	1650	3850	15400	48500
21	வேலூர்/ ராணிப்பேட்டை	Ambur CSM - P (D)	50000	12000	2000	14000	28000	78000
	வேலூர்/ ராணிப்பேட்டை	Ambur CSM - P (WD)	33600	10650	1750	12000	24400	58000
	வேலூர்/ ராணிப்பேட்டை	Ambur CSM _ R (D)	40000	13000	1500	3500	18000	58000
	வேலூர்/ ராணிப்பேட்டை	Ambur CSM _ R (WD)	32500	10000	1500	4000	15500	48000
	வேலூர்/ ராணிப்பேட்டை	Vellore CSM - P (D)	50000	12000	2000	14000	28000	78000
	வேலூர்/ ராணிப்பேட்டை	Vellore CSM - P (WD)	33600	10650	1750	12000	24400	58000
	வேலூர்/ ராணிப்பேட்டை	Vellore CSM -R (D)	40000	13000	1500	3500	18000	58000
	வேலூர்/ ராணிப்பேட்டை	Vellore CSM -R (WD)	32500	10000	1500	4000	15500	48000
	வேலூர்/ ராணிப்பேட்டை	Tirupattur CSM - P (D)	50000	12000	2000	14000	28000	78000
	வேலூர்/ ராணிப்பேட்டை	Tirupattur CSM - P (WD)	33600	10650	1750	12000	24400	58000
	வேலூர்/ ராணிப்பேட்டை	Tirupattur CSM - R (D)	40000	13000	1500	3500	18000	58000
	வேலூர்/ ராணிப்பேட்டை	Tirupattur CSM - R (WD)	32500	10000	1500	4000	15500	48000
	வேலூர்/ ராணிப்பேட்டை	Tiruttani CSM - P (D)	48300	14300	3100	12300	29700	78000
	வேலூர்/ ராணிப்பேட்டை	Tiruttani CSM - P (WD)	27400	16000	2200	12400	30600	58000
	வேலூர்/ ராணிப்பேட்டை	Tiruttani CSM - R (D)	37200	13500	3100	4200	20800	58000
	வேலூர்/ ராணிப்பேட்டை	Tiruttani CSM - R (WD)	31800	11000	2200	3000	16200	48000
22	கள்ளக்குறிச்சி	Kallakurichi - I - P (D)	46000	12000	2000	12000	26000	72000
	கள்ளக்குறிச்சி	Kallakurichi - I - P (WD)	29000	11250	2750	12000	26000	55000
	கள்ளக்குறிச்சி	Kallakurichi - I - R (D)	36000	11000	1500	3500	16000	52000
	கள்ளக்குறிச்சி	Kallakurichi - I - R (WD)	28000	11000	2500	3500	17000	45000
	விழுப்புரம் / கள்ளக்குறிச்சி	Chengalrayan - P (D)	46000	12000	2000	12000	26000	72000
	விழுப்புரம் / கள்ளக்குறிச்சி	Chengalrayan - P (WD)	29000	11250	2750	12000	26000	55000
	விழுப்புரம் / கள்ளக்குறிச்சி	Chengalrayan - R (D)	36000	11000	1500	3500	16000	52000
	விழுப்புரம் / கள்ளக்குறிச்சி	Chengalrayan - R (WD)	28000	11000	2500	3500	17000	45000
	கள்ளக்குறிச்சி	Kallakurichi - II - P (D)	46000	12000	2000	12000	26000	72000
	கள்ளக்குறிச்சி	Kallakurichi - II - P (WD)	29000	11250	2750	12000	26000	55000
	கள்ளக்குறிச்சி	Kallakurichi - II - R (D)	36000	11000	1500	3500	16000	52000
	கள்ளக்குறிச்சி	Kallakurichi - II - R (WD)	28000	11000	2500	3500	17000	45000
23	விழுப்புரம்	Rajshree - P (D)	46000	12000	2000	12000	26000	72000
	விழுப்புரம்	Rajshree - P (WD)	29000	11250	2750	12000	26000	55000
	விழுப்புரம்	Rajshree - R (D)	36000	11000	1500	3500	16000	52000
	விழுப்புரம்	Rajshree - R (WD)	28000	11000	2500	3500	17000	45000
	விழுப்புரம்	EID Parry (Nellikuppam) -	46000	12000	2000	12000	26000	72000
	விழுப்புரம்	EID Parry (Nellikuppam) -	29000	11250	2750	12000	26000	55000
	விழுப்புரம்	EID Parry (Nellikuppam) -	36000	11000	1500	3500	16000	52000
	விழுப்புரம்	EID Parry (Nellikuppam) -	28000	11000	2500	3500	17000	45000

Name of the Crop: 82 - Sugarcane (Registered)			(Unit per acre)		(Amount in Rupees)			
Sl.No	NAME OF THE DISTRICT	NAME OF THE SUGAR MILL	Approved SoF for 2023-24					Grand Total (3+7)
			Cash	K I N D			Total (4 to 6)	
1	1A	2	3	4	5	6	7	8
	Villupuram	Pondicherry - P (D)	46000	12000	2000	12000	26000	72000
	Villupuram	Pondicherry - P (WD)	29000	11250	2750	12000	26000	55000
	Villupuram	Pondicherry - R (D)	36000	11000	1500	3500	16000	52000
	Villupuram	Pondicherry - R (WD)	28000	11000	2500	3500	17000	45000
	Kallakuruchi	Dharani - P (D)	46000	12000	2000	12000	26000	72000
	Kallakuruchi	Dharani - P (WD)	29000	11250	2750	12000	26000	55000
	Kallakuruchi	Dharani - R (D)	36000	11000	1500	3500	16000	52000
	Kallakuruchi	Dharani - R (WD)	28000	11000	2500	3500	17000	45000
	Villupuram	Cheyyar - P (D)	46000	12000	2000	12000	26000	72000
	Villupuram	Cheyyar - P (WD)	29000	11250	2750	12000	26000	55000
	Villupuram	Cheyyar - R (D)	36000	11000	1500	3500	16000	52000
	Villupuram	Cheyyar - R (WD)	28000	11000	2500	3500	17000	45000
	Kallakuruchi	Thiru Arooran - P (D)	46000	12000	2000	12000	26000	72000
	Kallakuruchi	Thiru Arooran - P (WD)	29000	11250	2750	12000	26000	55000
	Kallakuruchi	Thiru Arooran -R (D)	36000	11000	1500	3500	16000	52000
	Kallakuruchi	Thiru Arooran -R (WD)	28000	11000	2500	3500	17000	45000
	Kallakuruchi	Bannari Amman - P (D)	46000	12000	2000	12000	26000	72000
	Kallakuruchi	Bannari Amman - P (WD)	29000	11250	2750	12000	26000	55000
	Kallakuruchi	Bannari Amman - R (D)	36000	11000	1500	3500	16000	52000
	Kallakuruchi	Bannari Amman - R (WD)	28000	11000	2500	3500	17000	45000
	Villupuram	Madurantakkam -P (D)	46000	12000	2000	12000	26000	72000
	Villupuram	Madurantakkam -P (WD)	29000	11250	2750	12000	26000	55000
	Villupuram	Madurantakkam - R (D)	36000	11000	1500	3500	16000	52000
	Villupuram	Madurantakkam - R (WD)	28000	11000	2500	3500	17000	45000
	Kallakuruchi	Perambalur - P (D)	46000	12000	2000	12000	26000	72000
	Kallakuruchi	Perambalur - P (WD)	29000	11250	2750	12000	26000	55000
	Kallakuruchi	Perambalur - R (D)	36000	11000	1500	3500	16000	52000
	Kallakuruchi	Perambalur - R (WD)	28000	11000	2500	3500	17000	45000
	Kallakuruchi	Sri Ambika - P (D)	46000	12000	2000	12000	26000	72000
	Kallakuruchi	Sri Ambika - P (WD)	29000	11250	2750	12000	26000	55000
	Kallakuruchi	Sri Ambika - R (D)	36000	11000	1500	3500	16000	52000
	Kallakuruchi	Sri Ambika - R (WD)	28000	11000	2500	3500	17000	45000
24	Virudhunagar	National - P (D)	56000	13500	2000	13500	29000	85000
	Virudhunagar	National - P (WD)	34000	12000	2000	13500	27500	61500
	Virudhunagar	National - R (D)	41000	14500	2300	4600	21400	62400
	Virudhunagar	National - R (WD)	32300	12500	2300	3400	18200	50500
	Virudhunagar	Dharani - P (D)	56000	13500	2000	13500	29000	85000
	Virudhunagar	Dharani - P (WD)	34000	12000	2000	13500	27500	61500
	Virudhunagar	Dharani - R (D)	41000	14500	2300	4600	21400	62400
	Virudhunagar	Dharani - R (WD)	32300	12500	2300	3400	18200	50500
25	Dharmapuri	Dharmapuri - P (D)	46000	12000	2000	12000	26000	72000
	Dharmapuri	Dharmapuri - P (WD)	29000	9250	1750	12000	23000	52000
	Dharmapuri	Dharmapuri - R (D)	36000	11000	1500	3500	16000	52000
	Dharmapuri	Dharmapuri - R (WD)	28000	9000	1500	3500	14000	42000
	Dharmapuri	Subramania Siva - P (D)	46000	12000	2000	12000	26000	72000
	Dharmapuri	Subramania Siva - P (WD)	29000	9250	1750	12000	23000	52000
	Dharmapuri	Subramania Siva - R (D)	36000	11000	1500	3500	16000	52000
	Dharmapuri	Subramania Siva - R (WD)	28000	9000	1500	3500	14000	42000
	Dharmapuri	Tirupattur - P (D)	46000	12000	2000	12000	26000	72000
	Dharmapuri	Tirupattur - P (WD)	29000	9250	1750	12000	23000	52000
	Dharmapuri	Tirupattur - R (D)	36000	11000	1500	3500	16000	52000
	Dharmapuri	Tirupattur - R (WD)	28000	9000	1500	3500	14000	42000

வ.எண்	மாவட்டத்தின் பெயர்	கரும்பு ஆலையின் பெயர்	ரொக்கம்	(ஒரு ஏக்கர்)			(ரூபாய்)	
				பொருட் பகுதி			மொத்தம் (4-6)	மொத்தம் (3+7)
				உரம்	பூச்சி மருந்து	விதைகள்		
1	1A	2	3	4	5	6	7	8
	பயிரின் எண் மற்றும் பெயர்	82-கரும்பு (பதிவு)						
	வியூப்பரம்	Pondicherry - P (D)	46000	12000	2000	12000	26000	72000
	வியூப்பரம்	Pondicherry - P (WD)	29000	11250	2750	12000	26000	55000
	வியூப்பரம்	Pondicherry - R (D)	36000	11000	1500	3500	16000	52000
	வியூப்பரம்	Pondicherry - R (WD)	28000	11000	2500	3500	17000	45000
	கள்ளக்குறிச்சி	Dharani - P (D)	46000	12000	2000	12000	26000	72000
	கள்ளக்குறிச்சி	Dharani - P (WD)	29000	11250	2750	12000	26000	55000
	கள்ளக்குறிச்சி	Dharani - R (D)	36000	11000	1500	3500	16000	52000
	கள்ளக்குறிச்சி	Dharani - R (WD)	28000	11000	2500	3500	17000	45000
	வியூப்பரம்	Cheyyar - P (D)	46000	12000	2000	12000	26000	72000
	வியூப்பரம்	Cheyyar - P (WD)	29000	11250	2750	12000	26000	55000
	வியூப்பரம்	Cheyyar - R (D)	36000	11000	1500	3500	16000	52000
	வியூப்பரம்	Cheyyar - R (WD)	28000	11000	2500	3500	17000	45000
	கள்ளக்குறிச்சி	Thiru Arooran - P (D)	46000	12000	2000	12000	26000	72000
	கள்ளக்குறிச்சி	Thiru Arooran - P (WD)	29000	11250	2750	12000	26000	55000
	கள்ளக்குறிச்சி	Thiru Arooran -R (D)	36000	11000	1500	3500	16000	52000
	கள்ளக்குறிச்சி	Thiru Arooran -R (WD)	28000	11000	2500	3500	17000	45000
	கள்ளக்குறிச்சி	Bannari Amman - P (D)	46000	12000	2000	12000	26000	72000
	கள்ளக்குறிச்சி	Bannari Amman - P (WD)	29000	11250	2750	12000	26000	55000
	கள்ளக்குறிச்சி	Bannari Amman - R (D)	36000	11000	1500	3500	16000	52000
	கள்ளக்குறிச்சி	Bannari Amman - R (WD)	28000	11000	2500	3500	17000	45000
	வியூப்பரம்	Madurantakkam -P (D)	46000	12000	2000	12000	26000	72000
	வியூப்பரம்	Madurantakkam -P (WD)	29000	11250	2750	12000	26000	55000
	வியூப்பரம்	Madurantakkam - R (D)	36000	11000	1500	3500	16000	52000
	வியூப்பரம்	Madurantakkam - R (WD)	28000	11000	2500	3500	17000	45000
	கள்ளக்குறிச்சி	Perambalur - P (D)	46000	12000	2000	12000	26000	72000
	கள்ளக்குறிச்சி	Perambalur - P (WD)	29000	11250	2750	12000	26000	55000
	கள்ளக்குறிச்சி	Perambalur - R (D)	36000	11000	1500	3500	16000	52000
	கள்ளக்குறிச்சி	Perambalur - R (WD)	28000	11000	2500	3500	17000	45000
	கள்ளக்குறிச்சி	Sri Ambika - P (D)	46000	12000	2000	12000	26000	72000
	கள்ளக்குறிச்சி	Sri Ambika - P (WD)	29000	11250	2750	12000	26000	55000
	கள்ளக்குறிச்சி	Sri Ambika - R (D)	36000	11000	1500	3500	16000	52000
	கள்ளக்குறிச்சி	Sri Ambika - R (WD)	28000	11000	2500	3500	17000	45000
24	விருதுநகர்	National - P (D)	56000	13500	2000	13500	29000	85000
	விருதுநகர்	National - P (WD)	34000	12000	2000	13500	27500	61500
	விருதுநகர்	National - R (D)	41000	14500	2300	4600	21400	62400
	விருதுநகர்	National - R (WD)	32300	12500	2300	3400	18200	50500
	விருதுநகர்	Dharani - P (D)	56000	13500	2000	13500	29000	85000
	விருதுநகர்	Dharani - P (WD)	34000	12000	2000	13500	27500	61500
	விருதுநகர்	Dharani - R (D)	41000	14500	2300	4600	21400	62400
	விருதுநகர்	Dharani - R (WD)	32300	12500	2300	3400	18200	50500
25	தருமபுரி	Dharmapuri - P (D)	46000	12000	2000	12000	26000	72000
	தருமபுரி	Dharmapuri - P (WD)	29000	9250	1750	12000	23000	52000
	தருமபுரி	Dharmapuri - R (D)	36000	11000	1500	3500	16000	52000
	தருமபுரி	Dharmapuri - R (WD)	28000	9000	1500	3500	14000	42000
	தருமபுரி	Subramania Siva - P (D)	46000	12000	2000	12000	26000	72000
	தருமபுரி	Subramania Siva - P	29000	9250	1750	12000	23000	52000
	தருமபுரி	Subramania Siva - R (D)	36000	11000	1500	3500	16000	52000
	தருமபுரி	Subramania Siva - R	28000	9000	1500	3500	14000	42000
	தருமபுரி	Tirupattur - P (D)	46000	12000	2000	12000	26000	72000
	தருமபுரி	Tirupattur - P (WD)	29000	9250	1750	12000	23000	52000
	தருமபுரி	Tirupattur - R (D)	36000	11000	1500	3500	16000	52000
	தருமபுரி	Tirupattur - R (WD)	28000	9000	1500	3500	14000	42000

Name of the Crop: 82 - Sugarcane (Registered)			(Unit per acre)	(Amount in Rupees)				
Sl.No	NAME OF THE DISTRICT	NAME OF THE SUGAR MILL	Approved SoF for 2023-24					Grand Total (3+7)
			Cash	K I N D				
				Ferti-lisers	Pesti-cides	Seeds	Total (4 to 6)	
1	1A	2	3	4	5	6	7	8
	Dharmapuri	Bannariamman - P (D)	46000	12000	2000	12000	26000	72000
	Dharmapuri	Bannariamman - P (WD)	29000	9250	1750	12000	23000	52000
	Dharmapuri	Bannariamman - R (D)	36000	11000	1500	3500	16000	52000
	Dharmapuri	Bannariamman - R (WD)	28000	9000	1500	3500	14000	42000
26	Krishnagiri	Palakodu- P (D)	46000	12000	2000	12000	26000	72000
	Krishnagiri	Palakodu - P (WD)	29000	9250	1750	12000	23000	52000
	Krishnagiri	Palakodu - R (D)	36000	11000	1500	3500	16000	52000
	Krishnagiri	Palakodu - R (WD)	28000	9000	1500	3500	14000	42000
	Krishnagiri	Subramania Siva - P (D)	46000	12000	2000	12000	26000	72000
	Krishnagiri	Subramania Siva - P (WD)	29000	9250	1750	12000	23000	52000
	Krishnagiri	Subramania Siva - R (D)	36000	11000	1500	3500	16000	52000
	Krishnagiri	Subramania Siva - R (WD)	28000	9000	1500	3500	14000	42000
	Krishnagiri	Tirupattur - P (D)	46000	12000	2000	12000	26000	72000
	Krishnagiri	Tirupattur - P (WD)	29000	9250	1750	12000	23000	52000
	Krishnagiri	Tirupattur - R (D)	36000	11000	1500	3500	16000	52000
	Krishnagiri	Tirupattur - R (WD)	28000	9000	1500	3500	14000	42000
	Krishnagiri	Bannariamman- P (D)	46000	12000	2000	12000	26000	72000
	Krishnagiri	Bannariamman - P (WD)	29000	9250	1750	12000	23000	52000
	Krishnagiri	Bannariamman - R (D)	36000	11000	1500	3500	16000	52000
	Krishnagiri	Bannariamman - R (WD)	28000	9000	1500	3500	14000	42000
27	Thirupathur	Ambur CSM - P (D)	48000	12000	2000	14000	28000	76000
	Thirupathur	Ambur CSM - P (WD)	32600	10650	1750	12000	24400	57000
	Thirupathur	Ambur CSM _ R (D)	38000	13000	1500	3500	18000	56000
	Thirupathur	Ambur CSM _ R (WD)	31500	10000	1500	4000	15500	47000
	Thirupathur	Vellore CSM - P (D)	48000	12000	2000	14000	28000	76000
	Thirupathur	Vellore CSM - P (WD)	32600	10650	1750	12000	24400	57000
	Thirupathur	Vellore CSM -R (D)	38000	13000	1500	3500	18000	56000
	Thirupathur	Vellore CSM -R (WD)	31500	10000	1500	4000	15500	47000
	Thirupathur	Tirupattur CSM - P (D)	48000	12000	2000	14000	28000	76000
	Thirupathur	Tirupattur CSM - P (WD)	32600	10650	1750	12000	24400	57000
	Thirupathur	Tirupattur CSM - R (D)	38000	13000	1500	3500	18000	56000
	Thirupathur	Tirupattur CSM - R (WD)	31500	10000	1500	4000	15500	47000
	Thirupathur	Tiruttani CSM - P (D)	48000	12000	2000	14000	28000	76000
	Thirupathur	Tiruttani CSM - P (WD)	32600	10650	1750	12000	24400	57000
	Thirupathur	Tiruttani CSM - R (D)	38000	13000	1500	3500	18000	56000
	Thirupathur	Tiruttani CSM - R (WD)	31500	10000	1500	4000	15500	47000
28	Thanjavur	Arignar Anna - P (D)	44000	13000	3000	12000	28000	72000
	Thanjavur	Arignar Anna - P (WD)	26000	11000	3000	12000	26000	52000
	Thanjavur	Arignar Anna - R (D)	33000	13000	2000	4000	19000	52000
	Thanjavur	Arignar Anna - R (WD)	25000	11000	2000	4000	17000	42000
29	Salem & Namakkal	Dhanalakshmi - P(D)	51000	13000	3500	12000	28500	79500
	Salem & Namakkal	Dhanalakshmi - P(WD)	32500	11000	3500	12000	26500	59000
	Salem & Namakkal	Dhanalakshmi - R(D)	37500	13000	3000	4000	20000	57500
	Salem & Namakkal	Dhanalakshmi - R(WD)	29500	11000	3000	4000	18000	47500
	Salem & Namakkal	Ponni - P(D)	51000	13000	3500	12000	28500	79500
	Salem & Namakkal	Ponni - P(WD)	32500	11000	3500	12000	26500	59000
	Salem & Namakkal	Ponni - R(D)	37500	13000	3000	4000	20000	57500
	Salem & Namakkal	Ponni - R(WD)	29500	11000	3000	4000	18000	47500
	Salem & Namakkal	Subramaniya Siva- P(D)	51000	13000	3500	12000	28500	79500
	Salem & Namakkal	Subramaniya Siva - P(WD)	32500	11000	3500	12000	26500	59000
	Salem & Namakkal	Subramaniya Siva - R(D)	37500	13000	3000	4000	20000	57500
	Salem & Namakkal	Subramaniya Siva - R(WD)	29500	11000	3000	4000	18000	47500

வ.எண்	மாவட்டத்தின் பெயர்	கரும்பு ஆலையின் பெயர்	ரொக்கம்	(ஒரு ஏக்கர்)			(ரூபாய்)	
				பொருட் பகுதி			மொத்தம் (4-6)	மொத்தம் (3+7)
				உரம்	பூச்சி மருந்து	விதைகள்		
1	1A	2	3	4	5	6	7	8
பயிரின் எண் மற்றும் பெயர்		82-கரும்பு (பதிலு)						
26	தருமபுரி	Bannariamman - P (D)	46000	12000	2000	12000	26000	72000
	தருமபுரி	Bannariamman - P (WD)	29000	9250	1750	12000	23000	52000
	தருமபுரி	Bannariamman - R (D)	36000	11000	1500	3500	16000	52000
	தருமபுரி	Bannariamman - R (WD)	28000	9000	1500	3500	14000	42000
	கிருஷ்ணகிரி	Palakodu- P (D)	46000	12000	2000	12000	26000	72000
	கிருஷ்ணகிரி	Palakodu - P (WD)	29000	9250	1750	12000	23000	52000
	கிருஷ்ணகிரி	Palakodu - R (D)	36000	11000	1500	3500	16000	52000
	கிருஷ்ணகிரி	Palakodu - R (WD)	28000	9000	1500	3500	14000	42000
	கிருஷ்ணகிரி	Subramania Siva - P (D)	46000	12000	2000	12000	26000	72000
	கிருஷ்ணகிரி	Subramania Siva - P	29000	9250	1750	12000	23000	52000
	கிருஷ்ணகிரி	Subramania Siva - R (D)	36000	11000	1500	3500	16000	52000
	கிருஷ்ணகிரி	Subramania Siva - R	28000	9000	1500	3500	14000	42000
	கிருஷ்ணகிரி	Tirupattur - P (D)	46000	12000	2000	12000	26000	72000
	கிருஷ்ணகிரி	Tirupattur - P (WD)	29000	9250	1750	12000	23000	52000
	கிருஷ்ணகிரி	Tirupattur - R (D)	36000	11000	1500	3500	16000	52000
	கிருஷ்ணகிரி	Tirupattur - R (WD)	28000	9000	1500	3500	14000	42000
	கிருஷ்ணகிரி	Bannariamman- P (D)	46000	12000	2000	12000	26000	72000
	கிருஷ்ணகிரி	Bannariamman - P (WD)	29000	9250	1750	12000	23000	52000
	கிருஷ்ணகிரி	Bannariamman - R (D)	36000	11000	1500	3500	16000	52000
	கிருஷ்ணகிரி	Bannariamman - R (WD)	28000	9000	1500	3500	14000	42000
27	திருப்பத்தூர்	Ambur CSM - P (D)	48000	12000	2000	14000	28000	76000
	திருப்பத்தூர்	Ambur CSM - P (WD)	32600	10650	1750	12000	24400	57000
	திருப்பத்தூர்	Ambur CSM _ R (D)	38000	13000	1500	3500	18000	56000
	திருப்பத்தூர்	Ambur CSM _ R (WD)	31500	10000	1500	4000	15500	47000
	திருப்பத்தூர்	Vellore CSM - P (D)	48000	12000	2000	14000	28000	76000
	திருப்பத்தூர்	Vellore CSM - P (WD)	32600	10650	1750	12000	24400	57000
	திருப்பத்தூர்	Vellore CSM -R (D)	38000	13000	1500	3500	18000	56000
	திருப்பத்தூர்	Vellore CSM -R (WD)	31500	10000	1500	4000	15500	47000
	திருப்பத்தூர்	Tirupattur CSM - P (D)	48000	12000	2000	14000	28000	76000
	திருப்பத்தூர்	Tirupattur CSM - P (WD)	32600	10650	1750	12000	24400	57000
	திருப்பத்தூர்	Tirupattur CSM - R (D)	38000	13000	1500	3500	18000	56000
	திருப்பத்தூர்	Tirupattur CSM - R (WD)	31500	10000	1500	4000	15500	47000
	திருப்பத்தூர்	Tiruttani CSM - P (D)	48000	12000	2000	14000	28000	76000
	திருப்பத்தூர்	Tiruttani CSM - P (WD)	32600	10650	1750	12000	24400	57000
திருப்பத்தூர்	Tiruttani CSM - R (D)	38000	13000	1500	3500	18000	56000	
திருப்பத்தூர்	Tiruttani CSM - R (WD)	31500	10000	1500	4000	15500	47000	
28	தஞ்சாவூர்	Arignar Anna - P (D)	44000	13000	3000	12000	28000	72000
	தஞ்சாவூர்	Arignar Anna - P (WD)	26000	11000	3000	12000	26000	52000
	தஞ்சாவூர்	Arignar Anna - R (D)	33000	13000	2000	4000	19000	52000
	தஞ்சாவூர்	Arignar Anna - R (WD)	25000	11000	2000	4000	17000	42000
29	சேலம் / நாமக்கல்	Dhanalakshmi - P(D)	51000	13000	3500	12000	28500	79500
	சேலம் / நாமக்கல்	Dhanalakshmi - P(WD)	32500	11000	3500	12000	26500	59000
	சேலம் / நாமக்கல்	Dhanalakshmi - R(D)	37500	13000	3000	4000	20000	57500
	சேலம் / நாமக்கல்	Dhanalakshmi - R(WD)	29500	11000	3000	4000	18000	47500
	சேலம் / நாமக்கல்	Ponni - P(D)	51000	13000	3500	12000	28500	79500
	சேலம் / நாமக்கல்	Ponni - P(WD)	32500	11000	3500	12000	26500	59000
	சேலம் / நாமக்கல்	Ponni - R(D)	37500	13000	3000	4000	20000	57500
	சேலம் / நாமக்கல்	Ponni - R(WD)	29500	11000	3000	4000	18000	47500
	சேலம் / நாமக்கல்	Subramaniya Siva- P(D)	51000	13000	3500	12000	28500	79500
	சேலம் / நாமக்கல்	Subramaniya Siva -	32500	11000	3500	12000	26500	59000
	சேலம் / நாமக்கல்	Subramaniya Siva - R(D)	37500	13000	3000	4000	20000	57500
	சேலம் / நாமக்கல்	Subramaniya Siva -	29500	11000	3000	4000	18000	47500

Name of the Crop: 82 - Sugarcane (Registered)			(Unit per acre)	(Amount In Rupees)				
Sl.No	NAME OF THE DISTRICT	NAME OF THE SUGAR MILL	Approved SoF for 2023-24					Grand Total (3+7)
			Cash	K I N D			Total (4 to 6)	
				Ferti-lisers	Pesti-cides	Seeds		
1	1A	2	3	4	5	6	7	8
	Salem & Namakkal	Thiru Aaroon- P(D)	51000	13000	3500	12000	28500	79500
	Salem & Namakkal	Thiru Aaroon - P(WD)	32500	11000	3500	12000	26500	59000
	Salem & Namakkal	Thiru Aaroon - R(D)	37500	13000	3000	4000	20000	57500
	Salem & Namakkal	Thiru Aaroon - R(WD)	29500	11000	3000	4000	18000	47500
	Salem & Namakkal	Bannariamman - P(D)	51000	13000	3500	12000	28500	79500
	Salem & Namakkal	Bannariamman - P(WD)	32500	11000	3500	12000	26500	59000
	Salem & Namakkal	Bannariamman - R(D)	37500	13000	3000	4000	20000	57500
	Salem & Namakkal	Bannariamman - R(WD)	29500	11000	3000	4000	18000	47500
30	Tiruvarur	Tiruvarur - P (D)	48400	14300	3300	13200	30800	79200
	Tiruvarur	Tiruvarur - P (WD)	28600	13200	3300	13200	29700	58300
	Tiruvarur	Tiruvarur - R (D)	36300	15400	2200	4400	22000	58300
	Tiruvarur	Tiruvarur - R (WD)	36284	13200	2200	0	15400	51684
31	Mayiladuthurai	Plant (D)	26000	11000	3000	12000	26000	52000
	Mayiladuthurai	Plant (WD)	25000	11000	2000	4000	17000	42000

P - Plant, R - Ratoon, D-Plant Dip Irrigation, WD-Ratoon without Dip Irrigation

வ.எண்	மாவட்டத்தின் பெயர்	கரும்பு ஆலையின் பெயர்	கொக்கம்	(ஒரு ஏக்கர்)			(ரூபாய்)	
				பொருட் பகுதி			மொத்தம் (4-6)	மொத்தம் (3+7)
				உரம்	பூச்சி மருந்து	விதைகள்		
1	1A	2	3	4	5	6	7	8
	பயிரின் எண் மற்றும் பெயர்	82-கரும்பு (பதிவு)						
	சேலம் / நாமக்கல்	Thiru Aaroon- P(D)	51000	13000	3500	12000	28500	79500
	சேலம் / நாமக்கல்	Thiru Aaroon - P(WD)	32500	11000	3500	12000	26500	59000
	சேலம் / நாமக்கல்	Thiru Aaroon - R(D)	37500	13000	3000	4000	20000	57500
	சேலம் / நாமக்கல்	Thiru Aaroon - R(WD)	29500	11000	3000	4000	18000	47500
	சேலம் / நாமக்கல்	Bannariamman - P(D)	51000	13000	3500	12000	28500	79500
	சேலம் / நாமக்கல்	Bannariamman - P(WD)	32500	11000	3500	12000	26500	59000
	சேலம் / நாமக்கல்	Bannariamman - R(D)	37500	13000	3000	4000	20000	57500
	சேலம் / நாமக்கல்	Bannariamman - R(WD)	29500	11000	3000	4000	18000	47500
30	திருவாரூர்	Tiruvarur - P (D)	48400	14300	3300	13200	30800	79200
	திருவாரூர்	Tiruvarur - P (WD)	28600	13200	3300	13200	29700	58300
	திருவாரூர்	Tiruvarur - R (D)	36300	15400	2200	4400	22000	58300
	திருவாரூர்	Tiruvarur - R (WD)	36284	13200	2200	0	15400	51684
31	மயிலாடுதுறை	Plant (D)	26000	11000	3000	12000	26000	52000
	மயிலாடுதுறை	Plant (WD)	25000	11000	2000	4000	17000	42000
P - Plant, R - Ratoon, D-Plant Dip irrigation, WD-Ratoon without Dip Irrigation								

SILK WORM REARING

Approved Scale of Finance for Working capital requirements of SILK WORM REARING 2023-24

(Amt in Rupees)

S.NO.	Name of District	Qty	1500 DFLS	Building	Roofing	Nursery Cuttings	Fertilizer, Green	Labour	Electricity	Pesticide	Miscellaneous	Total	Period
1	Tiruchirapalli	Per Acre	0	0	0	21000	20000	192000	15000	2000	22000	272000	12 Month
2	Perambalur	Per Acre	0	0	0	21000	20000	192000	15000	2000	22000	272000	12 Month
3	Ariyalur	Per Acre	0	0	0	21000	20000	192000	15000	2000	22000	272000	12 Month
4	Virudhunagar	Per Acre	0	180000	140000	0	0	65000	5000	0	10000	400000	12 Month
5	Salem	Per Acre	0	0	0	20000	0	35000	9000	0	6000	70000	12 Month
6	Namakkal	Per Acre	0	0	0	20000	0	35000	9000	0	6000	70000	12 Month
7	Erode	1500 DFLS	33600	0	0	0	9850	154000	3000	2500	12000	214950	12 Month
8	Villupuram	Per Acre	0	0	0	20000	0	35000	9000	0	6000	70000	2 to 5 years
9	Thoothukudi	Per Acre	0	180000	140000	0	0	65000	5000	0	10000	400000	12 Month

தலைமுறை முதலதனக்கடன் - பட்டுப்புழு வளர்ப்பு 2023-24

வ.எண்	பாவுப். த்தின் பெயர்	விவரம்	1500 DFLS	சட்டம்	கடன்	நாற்றங்கள் கொடுதல்	பச்சை உரம்	ஆக் கூலி	மீள்கட்டணம்	பூச்சிக் கொல்லிக்குத்து	இதர பொருள்கள்	மொத்த முதலதனக் கடன்முதலாக	கால அளவு
1	திருச்சிற்றப்பள்ளி	பாதுகாமைப் பராமரிப்பு	0	0	0	21000	20000	192000	15000	2000	22000	272000	12 மாதம்
2	பொய்யூர்	பாதுகாமைப் பராமரிப்பு	0	0	0	21000	20000	192000	15000	2000	22000	272000	12 மாதம்
3	அரிபுலூர்	பாதுகாமைப் பராமரிப்பு	0	0	0	21000	20000	192000	15000	2000	22000	272000	12 மாதம்
4	விரத்தூர்	பட்டுப்புழு பராமரிப்பு	0	180000	140000	0	0	65000	5000	0	10000	400000	12 மாதம்
5	சேலம்	பட்டுப்புழு பராமரிப்பு	0	0	0	20000	0	35000	9000	0	6000	70000	12 மாதம்
6	நாகர்க்கல்	பட்டுப்புழு பராமரிப்பு	0	0	0	20000	0	35000	9000	0	6000	70000	12 மாதம்
7	சமீரோடு	பட்டுப்புழு பராமரிப்பு	33600	0	0	0	9850	154000	3000	2500	12000	214950	12 மாதம்

HONEY BEE REARING

தேனி வளர்ப்பு

APPROVED SCALE OF FINANCE FOR WORKING CAPITAL UNDER KCC FOR HONEY BEE HIVES REARING 2023-2024

Sl. No.	Name of District	Name of the purpose	Unit Cost (RS.) for 1 unit	Quantity required for 1 Acre	Total Cost (Rs.)	Yield (Kg/unit /Year)	Gross yield(Kg)for1 Acre/year(4 times per year)
1	Tiruchirapalli	Honey Bee Colony and Bee Hives	4000	10	40000	2	80kg
		Maintenance Cost	2500
2	Perambalur	Honey Bee Colony and Bee Hives	4000	10	40000	1-2	15
		Honey Extractor	20000	1	20000
		Maintenance Cost	2500
3	Ariyalur	Honey Bee Colony and Bee Hives	2400	10	24000
4	Salem	Honey Bee Maintenance	4950	10	49500
5	Namakkal	Honey Bee Maintenance	4950	10	49500
6	Erode	Honey Bee Rearing 10Box	0	0	7100	35	...
7	Thoothukudi	Honey bee Rearing 5Box	10000	0	26200	1-2	35
8	Villupuram	Honey Bee Rearing	2400	10	24000

நடைமுறை மூலதனக்கடன் - தேனி வளர்ப்பு

வடஎண்	மாவட்டத்தின் பெயர்	விவரம்	ஒரு அலகுக்கான திட்ட செலவு	ஒரு ஏக்கருக்கு தேவையான அளவு	வெற்றிட நடைமுறை மூலதனக்கடன்	விளைச்சல் (Kg/unit/Year)	வெற்றிட விளைச்சல் (கி) ஒரு ஏக்கர்/ ஆண்டு (ஒரு வருடத்திற்கு நாளுக்கு முறை)
1	திருச்சிராப்பள்ளி	தேனி காலனி மற்றும் தேனி க்கள்	4000	10	40000	2	80kg
		புறமரிப்பு செலவு	2500
2	பெரம்பலூர்	தேனி காலனி மற்றும் தேனி க்கள்	4000	10	40000	1-2	15
		தேனி பிரித்தெடுக்கும் கருவி	20000	1	20000
		புறமரிப்பு செலவு	2500
3	அரியலூர்	தேனி காலனி மற்றும் தேனி க்கள்	2400	10	24000
4	சேலம்	தேனி புறமரிப்பு	4950	10	49500
5	நாமக்கல்	தேனி புறமரிப்பு	4950	10	49500
6	சீமோடு	தேனி வளர்ப்பு 10 பெட்டிகள்	0	0	7100	35	...
7	தூத்துக்குடி	தேனி வளர்ப்பு 5 பெட்டிகள்	10000	0	26200	1-2	35
8	லிழம்பரம்	தேனி வளர்ப்பு	2400	10	24000

**ANIMAL
HUSBANDRY**

கால்நடை வளர்ப்பு

KISAN CREDIT CARD FACILITY - WORKING CAPITAL FOR ANIMAL HUSBANDRY ACTIVITIES

A. WORKING CAPITAL UNDER KCC FOR DAIRY FARMING

S.NO.	ACTIVITIES UNDER DAIRY FARMING	UNIT COST 2023-24	WORKING CAPITAL AMOUNT (Rs.)		
			WORKING CAPITAL AS PERCENTAGE	WORKING CAPITAL PER COW	WORKING CAPITAL PER UNIT
1	Small Dairy (1+1)	140000	20%	14000	28000
2	Medium Dairy (3+2)	350000	25.14%	17600	88000
3	Commercial Dairy (5+5)	700000	25%	17500	175000

B. WORKING CAPITAL UNDER KCC FOR SHEEP AND GOAT REARING & BREEDING UNITS

S.NO.	ACTIVITIES UNDER SHEEP AND GOAT REARING	UNIT COST 2023-24 (Rs.)	WORKING CAPITAL AMOUNT (Rs.)		
			WORKING CAPITAL AS PERCENTAGE OF UC	WORKING CAPITAL PER EWE/DOE	WORKING CAPITAL PER UNIT
1	Rearing Unit (10+1)	60000	30%	1636	18000
2	Breeding Unit (100+5)	977000	20%	1861	195400

C. WORKING CAPITAL UNDER KCC FOR PIG REARING & BREEDING UNITS

S.NO.	ACTIVITIES UNDER PIG REARING & BREEDING UNITS	UNIT COST 2023-24 (Rs.)	WORKING CAPITAL AMOUNT (Rs.)		
			WORKING CAPITAL AS PERCENTAGE OF UC	WORKING CAPITAL PER PIG	WORKING CAPITAL PER UNIT
1	Rearing Unit (3+1)	100000	20%	5000	20000
2	Breeding Unit (20+4)	800000	15%	5000	120000

2023-24 ஆம் ஆண்டிற்கான விவசாய கடன் அட்டை திட்டத்தின் கீழ் கால்நடை வளர்ப்பு / பராமரிப்பு செயல்பாடுகளுக்கு நடைமுறை முலதன கட்டணங்கள்

1. நடைமுறை முலதன கடன் - பால்பண்ணை

வ. எண்.	கடன் வகை	திட்ட அலகு 2023 - 24	நடைமுறை முலதன கட்டணங்களை (ரூ.)		
			திட்ட அலகுகளில் நடைமுறை முலதன செலவு சதவிகிதம்	நடைமுறை முலதன செலவு ஒரு கறவை மாட்டிற்கு	மொத்த அலகுகளுக்கான நடைமுறை கடன் தொகை
1	சிறிய பண்ணை(1+1)	140000	20%	14000	28000
2	நடுத்தர பண்ணை (3+2)	350000	25.14%	17600	88000
3	வணிக ரீதியிலான பால்பண்ணை(5+5)	700000	25%	17500	175000

2. நடைமுறை முலதன கடன் - ஆடு வளர்ப்பு (வெள்ளாடு / செம்மறி ஆடு)

வ. எண்.	கடன் வகை	திட்ட அலகு 2023 - 24	நடைமுறை முலதன கட்டணங்களை (ரூ.)		
			திட்ட அலகுகளில் நடைமுறை முலதன செலவு சதவிகிதம்	நடைமுறை முலதன செலவு ஒரு ஆட்டிற்கு	மொத்த அலகுகளுக்கான நடைமுறை கடன் தொகை
1	ஆடு வளர்ப்பு (Rearing) (10+1)	60000	30%	1636	18000
2	ஆடு இனப்பெருக்கத்திற்கு (Breeding)(100+5)	977000	20%	1861	195400

3. நடைமுறை முலதன கடன் - பன்றி வளர்ப்பு

வ. எண்.	கடன் வகை	திட்ட அலகு 2023 - 24	நடைமுறை முலதன கட்டணங்களை (ரூ.)		
			திட்ட அலகுகளில் நடைமுறை முலதன செலவு சதவிகிதம்	நடைமுறை முலதன செலவு ஒரு பன்றிக்கு	மொத்த அலகுகளுக்கான நடைமுறை கடன் தொகை
1	பன்றி வளர்ப்பு (Rearing) (10+1)	100000	20%	5000	20000
2	பன்றி இனப்பெருக்கத்திற்கு (Breeding)(100+5)	800000	15%	5000	120000

D. WORKING CAPITAL UNDER KCC FOR POULTRY FARMING

S.NO.	ACTIVITIES UNDER Poultry	APPROVED UNIT COST 2023-24 (Rs.)	WORKING CAPITAL AMOUNT (Rs.)			REMARKS
			WORKING CAPITAL AS PERCENTAGE OF UC	AMOUNT (Rs.)		
1	Breedings farms for low input technology birds like turkey, ducks, emu	3000000	20%	600000		
2	Central Grower Units	4000000	20%	800000		Working capital to be fixed based on the project cost/total financial outlay of the project and the working capital estimated based on the nature of the project & location. However indicative upper ceiling prescribed is 20% of TFQ.
3	Cold storage for poultry products	2000000	20%	400000		
4	Feed Mixing Units, Disease Investigation Lab	1600000	20%	320000		
5	Hybrid Layer (Chicken) Units	2000000	20%	400000		
6	Rearing other species of poultry (varies with species and unit size)	2000000	20%	400000		
7	Retail Outlets (Dressing Units)	1000000	20%	200000		
	Working Capital is not prescribed for the following activities under poultry sector					
8	Broiler Farming (1000 birds under contract farming)	224000	0%			Only initial investments are required and all inputs and services are supplied to the poultry farmer under
9	Broiler Farming (5000 birds under contract farming)	1120000	0%			
10	Egg Broiler Carts	15000	0%			Income generated on daily basis
11	Mobile Marketing Units	1000000	0%			Income generated on daily basis
12	Refrigerated Transport Vehicles	1500000	0%			Income generated on daily basis
13	Retail outlets (Marketing Units)	1500000	0%			Income generated on daily basis
14	Transport Vehicles	800000	0%			Income generated on daily basis

4. நடைமுறை முலதன கடன் - Poultry Sector (கோழி உள்விட்டலை வளர்ப்பு)

வ. எண்	கடன் வகை	திட்ட அளவு 2023 - 24 (ரூ.)	திட்ட அளவுகளில் நடைமுறை முலதன செலவு சதவிகிதம்	நடைமுறை முலதன கடனின் (ரூ.)	
				மொத்த அளவுகளுக்கான நடைமுறை கடன் தொகை	குறிப்புகள்
1	குறைந்த உள்விட்ட தொழில்நுட்பத்துடன் வளர்கோழி, வாத்து, எழு உள்விட்டலை வளர்ப்பு (Breeding Farms-for low input technology birds like turkey, ducks, emu, etc.,)	3000000	20%	600000	திட்ட செலவு திட்டத்தின் மொத்த நிதிச் செலவு மற்றும் திட்டத்தின் தன்மை மற்றும் இருப்பிடத்தின் அடிப்படையில் மதிப்பிடப்பட்ட பணி
2	மத்திய வளப் படுவ கோழி (Central Grower Units)	4000000	20%	800000	முலதனம் ஆகியவற்றின் அடிப்படையில் செயல்பாட்டு
3	Poultry தளர்ப்புகளுக்கு குளிர்நீரும் சாதனம் (Cold Storage for poultry products)	2000000	20%	400000	முலதனம் நினைமிக்கப்படும்
4	தீவன கலவை அளவு மற்றும் நோய் கண்டறிபுறம் கூடம் (Feed Mixxing Units. Disease Investigation Lab)	1600000	20%	320000	இருப்பினும் பரிந்துரைக்கப்பட்ட உச்சவரம்பு கூடு விண் அளவு 20% ஆகும்
5	கலப்பின கோழி அடுக்கு அலகுகள் (Hybrid Chicken Layer Units)	2000000	20%	400000	
6	கோழி தவிர இதர இனங்கள் வளர்ப்பு (வளர்கோழி, வாத்து, முயல், எழு, Etc (Rearing Other Species of Poultry)	2000000	20%	400000	
7	சில்லரை விற்பனை மற்றும் உபகரணங்கள் / கோழி உள்விட்டலை (Retail outlets -Dressing Units)	1000000	20%	200000	
4. நடைமுறை முலதன கடன் - கோழி வளர்ப்புத் துறையின் கீழ் நிள்வரும் நடவடிக்கைகளுக்கு பரிந்துரைக்கப்பட்ட அளவை					
8	கறிக் கோழி வளர்ப்பு Broiler Farming (1000 birds under contract farming)	224000	0%		ஆரம்ப முதுகலிகள் மட்டுமே தேவை மற்றும் அனைத்து உள்நீடுகளும் மற்றும் சேவைகளும் ஏற்படுத்த விவசாயத்தின் கீழ் கோழி பண்ணைகளுக்கு வழங்கப்படுகின்றன.
9	கறிக் கோழி வளர்ப்பு Broiler Farming (5000 birds under contract farming)	1120000	0%		
10	கோழி முட்டை வளர்ப்பு (Egg Broiler Carts)	15000	0%		தினசரி அடிப்படையில் வருமானம் கிடைக்கும்
11	கைபேசி மூலம் சந்தைப்படுத்தல் அலகுகள் (Mobile Marketing Units)	1000000	0%		தினசரி அடிப்படையில் வருமானம் கிடைக்கும்
12	குளிர்சாதன வசதிக் கொண்ட போக்குவரத்து வாகனம் (Refrigerated Transport Vehicles)	1500000	0%		தினசரி அடிப்படையில் வருமானம் கிடைக்கும்
13	சில்லரை விற்பனைகளை சந்தைப்படுத்தல் அலகுகள் (Retail outlets (Marketing Units)	1500000	0%		தினசரி அடிப்படையில் வருமானம் கிடைக்கும்
14	போக்குவரத்து வாகனம் (Transport Vehicles)	800000	0%		தினசரி அடிப்படையில் வருமானம் கிடைக்கும்

WORKING CAPITAL FOR DAIRY FARMING

S.No.	Stage	Items of expenditure	No. of days		Average requirement (per cow per day)	Cost (Rs. per Kg.)	Working capital requirement		
			Small Dairy	Mini & Commercial			Small Dairy	Medium Dairy	Commercial Dairy
							1+1	3+2	5+5
								One acre	Two acres
1	Raw material	Green Fodder	Purchase	Cultivation			1680	10000	20000
			14	One Season	20	3			
		Dry Fodder	89	90	5	4	3560	9000	18000
		Concentrate feed	29	30	2	35	4060	10500	21000
		Veterinary services	15	15	Lumpsum	1000	2000	5000	10000
		Breeding Service	15	15	Lumpsum	1000	2000	5000	10000
		Water & Electricity	60	60	Lumpsum	500	1000	2500	5000
		Labour charges	0	30	Lumpsum	3000	Family	15000	30000
2	Work in progress	Grass Fodder	1	0	20	3	120	300	600
		Dry Fodder	1	1	5	4	40	100	200
		Concentrate Feed	1	1	2	35	140	350	700
		Miscellaneous			Lumpsum	1000	2000	5000	10000
		Insurance cost							
		Veterinary charges			Yield per cow per day (Litres)				
3	Finished goods	Milk yield	1	1	12	28	672	1680	3360
4	Sundry Debtors	Milk sold	14	14	12	28	9408	23520	47040
						Total	26680	87950	175900
						Rounded	27000	88000	176000
		Animal Cost							
1	Unit costs fixed dairy units								
A	If we take 20% of UC as Working Capital						140000	350000	700000
B	If we work out based on RM, WIP, FG & SD						140000	350000	140000
							27000	88000	176000
	Working capital recommended						28000	88000	175000
							20.00%	25.14%	25.00%

நடைமுறை முலதன கடன் - பால்பண்ணை

வ. எண்	வடன் அளவீடுகள்	செலவினங்கள் விபரம்	நடவடிக்கை		ஏராளி தேவை (ஒரு மடமீட்டிற்கு) ஒரு நாள்	விலை (ஒரு கி.கி.லி.க்கு)	நடைமுறை முலதன கடன் - பால்பண்ணை			
			சிறிய பால்பண்ணை	பருந்தா மற்றும் வளாகி ரீதியான பால்பண்ணை			சிறிய பால்பண்ணை	நடுத்தர பால்பண்ணை	வளாகி ரீதியான பால்பண்ணை	
			செலவு	சமூக			1+1	3+2	5+5	
1	முன்பொருட்கள் (Raw material)	பசியல் (Green Fodder)	14	சுடு படுகத்திற்கு	20	3	1680	10000	20000	
		சாந்த பால் (Dry Fodder)	89	90	5	4	3560	9000	18000	
		செறிவுடைய மட்டம் (Concentrate Feed)	29	30	2	35	4060	10500	21000	
		சான்றாகக் கொள்ள மருத்துவ சேவை (Veterinary services)	15	15		1000	2000	5000	10000	
		இனப்பெருக்கத்திற்கான சேவை (Breeding Service)	15	15		1000	2000	5000	10000	
		தண்ணீர் மற்றும் மின்சார சேவை (Water & Electricity)	60	60		500	1000	2500	5000	
		ஆள் கூலி (Labour charges)	0	30		3000	15000	30000		
		பசியல் (Grass Fodder)	1	0	20	3	120	300	600	
		சாந்த பால் (Dry Fodder)	1	1	5	4	40	100	200	
		செறிவுடைய மட்டம் (Concentrate Feed)	1	1	2	35	140	350	700	
2	மொல நடைமுறை செய்த ஆகும் செலவுகள் (Work in progress)	இதர செலவினங்கள் (Miscellaneous)				1000	2000	5000	10000	
		சாம்பி செலவினங்கள் (Insurance cost)								
3	இறுதி எடுக்கு (Finished goods)	பால் உற்பத்தி Milk yield	1	1	12	28	672	1680	3360	
4	மல்புறு கடன்கள்கள் (Sundry Debtors)	பால் விடுபணை Milk sold	14	14	12	28	9408	23520	47040	
		சுருளிகள்					26680	87950	175900	
		சுருளிகள் (Animal Cost)					27000	88000	176000	
1	சுருளிகள் கொள்முதல் செய்தல் வழங்கப்படும் உடனடி செலவு costs fixed dairy units இதில் 20% நடைமுறை						140000	350000	700000	
							140000	350000	1400000	
A	முலதனக்கடனாக (If we take 20% of UC as Working Capital)						27000	88000	176000	
B	RM, WIP, FG & SD இடம்பெறாத கடைக்கூடு செலவுகள் (If we work out based on RM, WIP, FG & SD)						28000	88000	175000	
	Working capital recommended						20.00%	25.14%	25.00%	

Kisan Credit Card - Working Capital

Scale of Finance for Sheep and goat rearing

S.No.	Particulars	Amount (Rs.)	
		10+1	100+5
1	Unit size	10+1	100+5
2	Unit cost	60000	1000000
3	Extensive system of rearing - Free grazing		Cultivation of fodder (3 to 5)
4	Fodder cost - Grazing/cultivation	Grazing	30000
5	Feed cost		
6	Bucks	300	1500
7	Does	3000	30000
8	Dry Fodder		
	Green Fodder		
9	Kids	2100	20400
10	Medicines/Veterinary charges	1000	10000
11	Insurance	1800	30000
12	Misc. (water/electricity charges)	1800	13500
13	Shed Cost		
14	Labour wages	8000	60000
	Total Working Capital	18000	195400
	WC as goat/sheep	1800	1954
	Rounded WC per goat/sheep	1800	2000
	WC (% of unit cost)	30%	20%

Assumption: Farmer is selling goats/sheep/young one once in two months and fund required for two months is considered

2. நடைமுறை மூலதன கடன் - ஆடு வளர்ப்பு மற்றும் இனப்பெருக்கம்
(வெள்ளாடு/ செம்மறி ஆடு)

வ.எண்.	விபரம்	தொகை (ரூ.)	
		10+1	100+5
1	திட்ட அளவு (Unit size)	10+1	100+5
2	திட்ட விலை (Unit cost)	60000	1000000
3	விவரண வளர்ப்பு முறை - இலவச மேய்ச்சல் (Extensive system of rearing - Free grazing)		Cultivation of fodder (3 to 5
4	தீவனச் செலவு - மேய்ச்சல்/பயிரிடுதல் (Fodder)	Grazing	30000
5	தீவனச் செலவு (Feed cost)		
6	ஆண் இனம் (Bucks)	300	1500
7	அளவுகள் (Dose)	3000	30000
8	காய்ந்த புல் (Dry Fodder)		
	பசுப்புப் (Green Fodder)		
9	கன்றுகள் (Kids)	2100	20400
10	மருந்து மற்றும் கால்நடைகளுக்கான செலவு (Medicines/Veterinary charges)	1000	10000
11	காய்ப்பு செலவினங்கள் (Insurance cost)	1800	30000
12	இதர செலவினங்கள்(தண்ணீர், மின்சாரம் செலவு) Misc. (water/electricity charges)	1800	13500
13	கொட்டகை செலவு (shed cost)		
14	ஆள் கூலி (Labour charges)	8000	60000
	(மொத்த நடைமுறை மூலதனம்) Total Working Capital	18000	195400
	நடைமுறை மூலதனம் (ஆடு வளர்ப்பு/செம்மறி ஆடு) WC as goat/sheep	1800	1954
	நடைமுறை மூலதனம் (ஆடு வளர்ப்பு/செம்மறி ஆடு) Rounded WC per goat/sheep	1800	2000
	நடைமுறை மூலதனம் (திட்ட விலையில் சதவிகிதம்) (WC (% of unit cost)	30%	20%

விபரம் - விவசாயி இரண்டு மாதங்களுக்கு ஒரு முறை ஆடு, செம்மறி குட்டிகளை விநிகரிட
மற்றும் இரண்டு மாதங்களுக்கு தேவையான நிதி பரிசீலிக்கப்படுகிறது.

Kisan Credit Card - Working Capital

Scale of Finance for Pig Farming

S.No.	Particulars	I	II
1	Unit cost	100000	800000
2	Unit size	3+1	20+4
3	Recurring cost		
a	Cost of concentrate feed	14167	85002
b	Electricity charges		
c	Cost of waste for feeding	3306	19836
d	Labour cost		
e	Veterinary care	150	900
f	Dry/Green Fodder		
g	Insurance	1250	7400
	Insturment		
h	Misc. expenses	1127	6862
	Total Cost	20000	120000
4	WC per pig	5000	5000
5	WC (% of unit cost)	20%	15%

Assumption: Once the farm is fully established, farmer can sell piglets on regular basis. Piglets are sold at least once in two months and operating expenses for two months are considered as working capital requirement.

3. நடைமுறை மூலதன கடன் - பன்றி வளர்ப்பு மற்றும்
இனப்பெருக்கம் தொகை 2023 - 24 (ரூ.)

வ.எண்.	விபரம்	I	II
1	திட்ட விலை (Unit cost)	100000	800000
2	திட்ட அளவு (Unit size)	3+1	20+4
3	தொடர்செலவு (Recurring cost)		
a	செறிவூட்டும் ஊட்ட செலவு (Cost of concentrate feed)	14167	85002
b	மின்சார செலவு (Electricity charges)		
c	உணவளிக்கும் கழிவுச் செலவு (Cost of waste for feeding)	3306	19836
d	ஆள் கூலி (Labour cost)		
e	கால்நடைகளுக்கான பராமரிப்பு (Veterinary care)	150	900
f	காய்ந்த பசும் புல் (Dry/Green Fodder)		
g	காய்நீடு செலவினங்கள் (Insurance cost)	1250	7400
	Insturment		
h	இதர செலவினங்கள் (Misc. expenses)	1127	6862
	மொத்த செலவு (Total Cost)	20000	120000
4	நடைமுறை மூலதன செலவு ஒரு பன்றிக்கு (WC per pig)	5000	5000
5	திட்ட செலவில் நடைமுறை மூலதனம் சதவிகிதத்தில் WC(% of unit cost)	20%	15%

விபரம்: பண்ணை முழுமையாக நிறுவப்பட்டதும், விவசாயி பன்றிக்குட்டிகளை விற்கலாம் மற்றும் நடைமுறை செலவினங்களாகத் தேவையான நிதி இரண்டு மாதங்களுக்கு பரிசீலிக்கப்படுகிறது.

KISAN CREDIT CARD - WORKING CAPITAL
WORKING CAPITAL FOR ACTIVITIES UNDER POULTRY SECTOR

S.NO.	Activities under Poultry Farming	UNIT COST 2023-24 (Rs.)	WORKING CAPITAL	
			WORKING CAPITAL AS PERCENTAGE OF UC	AMOUNT (Rs.)
1	Breedings farms for low input technology birds like turkey, ducks, emu	3000000	20%	600000
2	Central Grower Units	4000000	20%	800000
3	Cold storage for poultry products	2000000	20%	400000
4	Feed Mixing Units, Disease Investigation Lab	1600000	20%	320000
5	Hybrid Layer (Chicken) Units	2000000	20%	400000
6	Rearing other species of poultry (varies with species and unit size)	2000000	20%	400000
7	Retail Outlets (Dressing Units)	1000000	20%	200000
	Working Capital is not prescribed for the following activities under poultry sector			
8	Broiler Farming (1000 birds under contract farming)	224000	0%	Only initial investments are required and all inputs and services are supplied to the poultry farmer under contract farming
9	Broiler Farming (5000 birds under contract farming)	1120000	0%	
10	Egg Broiler Carts	15000	0%	Income generated on daily basis
11	Mobile Marketing Units	1000000	0%	Income generated daily basis
12	Refrigerated Transport Vehicles	1500000	0%	Income generated on daily basis
13	Retail outlets (Marketing Units)	1500000	0%	Income generated on daily basis
14	Transport Vehicles	800000	0%	Income generated on daily basis

KISAN CREDIT CARD - WORKING CAPITAL

4. நடைமுறை முலதன கடன் - Poultry Sector (கோழி உள்ளிட்டவை வளர்ப்பு)

வ.எண்	கடன் வகை	திட்ட அலகு 2023-24	நடைமுறை முலதன கடனளவு ரூ.)	
			திட்ட அலகு அலகுகளில் நடை முறை முலதன செலவு சதவிகிதம்	தொகை (Rச.)
1	குறைந்த உள்ளீட்டு தொழில்நுட்பத்தின் வான்கோழி, வாத்து, ஈழ உள்ளிட்டவை வளர்ப்பு (Breeding Farms-for low input technology birds like turkey, ducks, emu, etc.,)	3000000	20%	600000
2	மத்திய வளர் பருவ கோழி (Central Grower Units)	4000000	20%	800000
3	Poultry தயாரிப்புகளுக்கு குளிர்சூடும் சாதனம் (Cold Storage for poultry products)	2000000	20%	400000
4	தீவன கலவை அலகு மற்றும் நோய் கண்டறியும் கூடம் (Feed Mixxing Units. Disease Investigation)	1600000	20%	320000
5	கலப்பின கோழி அடுக்கு அலகுகள் (Hybrid Chicken Layer Units)	2000000	20%	400000
6	கோழி தவிர இதர இனங்கள் வளர்ப்பு (வான்கோழி, காத்து, காடை, முயல், ஈழ, Etc (Rearing Other Species	2000000	20%	400000
7	சில்லரை விற்பனை மற்றும் உபகரணங்கள் / கோழி உள்ளிட்டவை (Retail outlets -Dressing Units)	1000000	20%	200000

நடைமுறை மூலதன கடன் -கோழி வளர்ப்புத் துறையின் கீழ் பின்வரும் நடவடிக்கைகளுக்கு
பரிந்துரைக்கப்படவில்லை

8	கறிக் கோழி வளர்ப்பு Broiler Farming (1000 birds under contract	224000	0%	ஆரம்ப முதலீடுகள் மட்டுமே தேவை மற்றும் அனைத்து உள்ளீடுகளும் செலவுகளும் ஒப்பந்த விவசாயத்தின் கீழ் கோழி பண்ணையாளருக்கு வழங்கப்படுகின்றன.
9	கறிக் கோழி வளர்ப்பு Broiler Farming (5000 birds under contract farming)	1120000	0%	
10	கோழி முட்டை வண்டி (Egg Broiler Carts)	15000	0%	தினசரி அடிப்படையில் வருமானம் கிடைக்கும்
11	கையேசி மூலம் சந்தைப்படுத்தல் அலகுகள் (Mobile Marketing Units)	1000000	0%	தினசரி அடிப்படையில் வருமானம் கிடைக்கும்
12	குளிர்சாதன வசதிக் கொண்ட போக்குவரத்து வாகனம் (Refrigerated Transport)	1500000	0%	தினசரி அடிப்படையில் வருமானம் கிடைக்கும்
13	சில்லரை விற்பனைகள் சந்தைப்படுத்தல் அலகுகள் (Retail outlets (Marketing	1500000	0%	தினசரி அடிப்படையில் வருமானம் கிடைக்கும்
14	போக்குவரத்து வாகனம் (Transport Vehides)	800000	0%	தினசரி அடிப்படையில் வருமானம் கிடைக்கும்

**Approved Scale of
Finance for working
capital requirements
of Fisheries Sector
for the year 2023-24**

INDEX

Sl.No	SCHEME	PAGE NO
1	INLAND FISHERIES	
2	MARINE FISHERIES	
3	ORAMENTAL FISHERIES	
4	COSTAL AQUACULTURE	
5	MARICULTURE	
6	FISH MARKETING	

INLAND FISHERIES

உள்நாட்டு மீள்வளம்

KISAN CREDIT CARD FACILITY
APPROVED ON SCALE OF FINANCE FOR WORKING CAPITAL REQUIREMENT FOR FISHERIES SECTOR (2023-24)
1. FRESH WATER FISH CULTURE IN PONDS - STOCKING DENSITY @10000 Nos. PER HECTARE

Amount in Rs.

S. No.	NAME OF DISTRICT	SEED	FEED	FERTILIZER	HARVESTING AND MARKETING EXPENCES	LABOUR	ELECTRICITY	MISCELLANEOUS	TOTAL	PERIOD
1	All Districts	30,000	2,74,500	27,500	28,500	1,15,500	14,000	11,000	5,01,000	6-8 Months

1. நன்னீர் குளத்தில் மீன் வளர்ப்பு (1 ஹெக்டேருக்கு 10,000 மீன் குஞ்சுகள்) (ரூபாயில்)

வ. எண்	மாவட்டத்தின் பெயர்	மீன் குஞ்சுகள் (Seed)	தீவனம் (Feed)	இடு பொருட்கள்	அறுவடை மற்றும் சந்தைப் படுத்துதல் செலவு	ஆள் கூலி	மின் கட்டணம்	இதர செலவினங்கள்	மொத்த நடைமுறை முலதன கூடன் தொகை	வாய்தா காலம்
1	அனைத்து மாவட்டங்கள்	30,000	2,74,500	27,500	28,500	1,15,500	14,000	11,000	5,01,000	6-8 Months

KISAN CREDIT CARD FACILITY
APPROVED ON SCALE OF FINANCE FOR WORKING CAPITAL REQUIREMENT FOR FISHERIES SECTOR (2023-24)
2. GIF Tilapia CULTURE IN PONDS - PER HECTARE

Amount in Rs.

S. No.	NAME OF DISTRICT	SEED	FEED	FERTILIZER	HARVESTING AND MARKETING EXPENCES	LABOUR	ELECTRICITY	MISCELLANEOUS	TOTAL	PERIOD
1	All Districts	1,75,000	3,53,500	30,000	31,500	1,26,000	15,300	12,000	7,43,300	5 Months

2. பண்ணை சூட்டை மீன் வளர்ப்பு (1 ஹெக்டர்)

வ. எண்	மாவட்டத்தின் பெயர்	மீன் குஞ்சு (Seed)	தீவணம் (Feed)	இடு பொருட்கள்	அறுவடை மற்றும் சந்தைப் படுத்துதல் செலவு	ஆள் கூலி	மின் கட்டணம்	இதர செலவினங்கள்	மொத்த நடைமுறை மூலதன கடன் தொகை	(ரூபாயில்)	
										வாய்தா காலம்	
1	அனைத்து மாவட்டங்கள்	1,75,000	3,53,500	30,000	31,500	1,26,000	15,300	12,000	7,43,300	5 Months	

KISAN CREDIT CARD FACILITY
APPROVED ON SCALE OF FINANCE FOR WORKING CAPITAL REQUIREMENT FOR FISHERIES SECTOR (2023-24)
3. FRESH WATER FISH CULTURE IN FARM PONDS - (30m x30m x 1 m)

Amount in Rs.

S. No.	NAME OF DISTRICT	SEED	FEED	FERTILIZER	HARVESTING AND MARKETING EXPENCES	LABOUR	ELECTRICITY	MISCELLANEOUS	TOTAL	PERIOD
1	All Districts	3,300	27,500	2,750	5,800	11,550	1,400	1,100	53,400	6 Months

3.நன்னீர் குளத்தில் பண்ணை குட்டை மீன் வளர்ப்பு (30m*30m*1m)

(ரூபாயில்)

வ. எண்	மாவட்டத்தின் பெயர்	மீன் குஞ்சு (Seed)	தீவனம் (Feed)	இடு பொருட்கள்	அறுவடை மற்றும் சந்தைப் படுத்தல் செலவு	ஆள் கூலி	மின் கட்டணம்	இதர செலவினங்கள்	மொத்த நடைமுறை மூலதன கடன் தொகை	வாய்தா காலம்
1	அனைத்து மாவட்டங்கள்	3,300	27,500	2,750	5,800	11,550	1,400	1,100	53,400	6 Months

KISAN CREDIT CARD FACILITY
APPROVED ON SCALE OF FINANCE FOR WORKING CAPITAL REQUIREMENT FOR FISHERIES SECTOR (2023-24)
4. RENOVATION OF EXISTING FRESHWATER PONDS/ PER HECTARE

Amount in Rs.

S. No.	NAME OF DISTRICT	STRENGTHENING OF BUND/ DESILTING/ Cleaning	SLUICE	Repair/ Renovation of Water supply arrangements	Repair/Replace ment of motor with pump	LABOUR	Replacement of Net/lab equipments	MISCELLANEOUS	TOTAL
1	All Districts	2,20,000	33,000	89,000	11,000	17,500	16,500	11,000	3,98,000

4. நன்னீர் பண்ணை குட்டை சீமைத்தல் (1 ஹெக்டர்)

(ரூபாயில்)

வ. எண்	மாவட்டத்தின் பெயர்	கரை வலுப்படுத்துதல் மற்றும் தூர்வாருதல்	மதகு	வடிகால் சீமைப்பு மற்றும் புதுப்பித்தல்	மோட்டார் பம்பு சீமைப்பு மற்றும் புதுப்பித்தல்	ஆன் கூலி	வலை மற்றும் ஆய்வக உபகரணங்கள் மாற்றுதல்	இதர செலவினங்கள்	மொத்த நடைமுறை மூலதன கடன் தொகை
1	அனைத்து மாவட்டங்கள்	2,20,000	33,000	89,000	11,000	17,500	16,500	11,000	3,98,000

KISAN CREDIT CARD FACILITY
APPROVED ON SCALE OF FINANCE FOR WORKING CAPITAL REQUIREMENT FOR FISHERIES SECTOR (2023-24)
5. FISH CULTURE IN IRRIGATION TANKS - STOCKING DENSITY @ 2000 Nos PER HECTARE
 Amount in Rs.

S. No.	NAME OF DISTRICT	SEED	HARVESTING AND MARKETING EXPENCES	LABOUR	MISCELLANEOUS	TOTAL	PERIOD
1	All Districts	6,000	29,000	69,500	11,000	1,15,500	8 Months

5.பாசன தொட்டியில் மீன் வளர்ப்பு (1 ஹெக்டருக்கு 2000 மீன்கள்)

(ரூபாயில்)

வ. எண்	மாவட்டத்தின் பெயர்	மீன் குஞ்சு (Seed)	அறுவடை மற்றும் சந்தைப் படுத்தலுக்கான செலவு	ஆள் கூலி	இதர செலவினங்கள்	மொத்த நடைமுறை முலதன கூடன்	வாய்தா காலம்
1	அனைத்து மாவட்டங்கள்	6,000	29,000	69,500	11,000	1,15,500	8 Months

**KISAN CREDIT CARD FACILITY
APPROVED ON SCALE OF FINANCE FOR WORKING CAPITAL REQUIREMENT FOR FISHERIES SECTOR (2023-24)
6. FISH CULTURE IN RESERVOIR**

Amount in Rs.

S. No.	Name Of District	Seed / Ha *	Harvesting and Marketing Expenses/ Reservoir	Labour/ Reservoir	Misc/ Reservoir	Total	Period
1	Thiruvallur	3,000	1,73,250	1,73,250	22,000	3,71,500	8 months
2	Kancheepuram	3,000	1,73,250	1,73,250	22,000	3,71,500	8 months
3	Chengalpattu	3,000	1,73,250	1,73,250	22,000	3,71,500	8 months
4	Villupuram	3,000	1,73,250	1,73,250	22,000	3,71,500	8 months
5	Kallakurichi	3,000	1,73,250	1,73,250	22,000	3,71,500	8 months
6	Cuddalore	3,000	1,73,250	1,73,250	22,000	3,71,500	8 months
7	Vellore	3,000	1,73,250	1,73,250	22,000	3,71,500	8 months
8	Thirupathur	3,000	1,73,250	1,73,250	22,000	3,71,500	8 months
9	Ranipet	3,000	1,73,250	1,73,250	22,000	3,71,500	8 months
10	Thiruvannamalai	3,000	1,73,250	1,73,250	22,000	3,71,500	8 months
11	Trichy	3,000	1,73,250	1,73,250	22,000	3,71,500	8 months
12	Madurai	3,000	1,73,250	1,73,250	22,000	3,71,500	8 months
13	Theni	3,000	1,73,250	1,73,250	22,000	3,71,500	8 months
14	Dindugal	3,000	1,73,250	1,73,250	22,000	3,71,500	8 months
15	Virudhunagar	3,000	1,73,250	1,73,250	22,000	3,71,500	8 months
16	Krishnagiri	3,000	1,73,250	1,73,250	22,000	3,71,500	8 months
17	Dharmapuri	3,000	1,73,250	1,73,250	22,000	3,71,500	8 months
18	Salem	3,000	1,73,250	1,73,250	22,000	3,71,500	8 months
19	Karur	3,000	1,73,250	1,73,250	22,000	3,71,500	8 months

6. ஓரி உளிள்ளு நீர்தேக்கங்களில் மீன் வளர்ப்பு (1 ஹெக்டர்)

(ரூபாயில்)

வண்ணம்	மாவட்டத்தின் பெயர்	மீன் குஞ்சு/ஹெக்டர்	அழுவடை மற்றும் சந்தைப் பருத்துதல் செலவு	ஆள் கலி	இதர செலவீனங்கள்	மொத்த நடைமுறை மூலதன கடன் தொகை	வாய்தா காலம்
1	திருவள்ளூர்	3,000	1,73,250	1,73,250	22,000	3,71,500	8 மாதங்கள்
2	காஞ்சிபுரம்	3,000	1,73,250	1,73,250	22,000	3,71,500	8 மாதங்கள்
3	செங்கல்பட்டு	3,000	1,73,250	1,73,250	22,000	3,71,500	8 மாதங்கள்
4	விழுப்புரம்	3,000	1,73,250	1,73,250	22,000	3,71,500	8 மாதங்கள்
5	கள்ளக்குறிச்சி	3,000	1,73,250	1,73,250	22,000	3,71,500	8 மாதங்கள்
6	கடலூர்	3,000	1,73,250	1,73,250	22,000	3,71,500	8 மாதங்கள்
7	வேலூர்	3,000	1,73,250	1,73,250	22,000	3,71,500	8 மாதங்கள்
8	திருப்பத்தூர்	3,000	1,73,250	1,73,250	22,000	3,71,500	8 மாதங்கள்
9	ராணிப்பேட்டை	3,000	1,73,250	1,73,250	22,000	3,71,500	8 மாதங்கள்
10	திருவண்ணாமலை	3,000	1,73,250	1,73,250	22,000	3,71,500	8 மாதங்கள்
11	திருச்சிராப்பள்ளி	3,000	1,73,250	1,73,250	22,000	3,71,500	8 மாதங்கள்
12	மதுரை	3,000	1,73,250	1,73,250	22,000	3,71,500	8 மாதங்கள்
13	தேனி	3,000	1,73,250	1,73,250	22,000	3,71,500	8 மாதங்கள்
14	திண்டுக்கல்	3,000	1,73,250	1,73,250	22,000	3,71,500	8 மாதங்கள்
15	விருதுநகர்	3,000	1,73,250	1,73,250	22,000	3,71,500	8 மாதங்கள்
16	கிருஷ்ணாகிரி	3,000	1,73,250	1,73,250	22,000	3,71,500	8 மாதங்கள்
17	தர்மபுரி	3,000	1,73,250	1,73,250	22,000	3,71,500	8 மாதங்கள்
18	சேலம்	3,000	1,73,250	1,73,250	22,000	3,71,500	8 மாதங்கள்
19	கரூர்	3,000	1,73,250	1,73,250	22,000	3,71,500	8 மாதங்கள்

KISAN CREDIT CARD FACILITY
APPROVED ON SCALE OF FINANCE FOR WORKING CAPITAL REQUIREMENT FOR FISHERIES SECTOR (2023-24)
6. FISH CULTURE IN RESERVOIR

Amount in Rs.

S. No.	Name Of District	Seed/Ha *	Harvesting and Marketing Expenses/ Reservoir	Labour/ Reservoir	Misc/ Reservoir	Total	Period
20	Namakkal	3,000	1,73,250	1,73,250	22,000	3,71,500	8 months
21	Thiruppur	3,000	1,73,250	1,73,250	22,000	3,71,500	8 months
22	Erode	3,000	1,73,250	1,73,250	22,000	3,71,500	8 months
23	Coimbatore	3,000	1,73,250	1,73,250	22,000	3,71,500	8 months
24	Nilgiris	3,000	1,73,250	1,73,250	22,000	3,71,500	8 months
25	Tirunelveli	3,000	1,73,250	1,73,250	22,000	3,71,500	8 months
26	Tenkasi	3,000	1,73,250	1,73,250	22,000	3,71,500	8 months
27	Kanyakumari	3,000	1,73,250	1,73,250	22,000	3,71,500	8 months

* Seed cost shall be decided based on the effective water spread area available in the reservoir for fish culture

6. ஏரி உடனிட்ட நீர்தேக்கங்களில் மீன் வளர்ப்பு (1 ஹெக்டர்)

(ரூபாயில்)

வ.எண்	மாவட்டத்தின் பெயர்	மீன் குஞ்சு	அறுவடை மற்றும் சந்தைப் பழுத்துதல் செலவு	ஆன் கூலி	இதர செலவினங்கள்	மொத்த நடைமுறை மூலதன கூடன் தொகை	வளர்ப்பு காலம்
20	நாமக்கல்	3,000	1,73,250	1,73,250	22,000	3,71,500	8 மாதங்கள்
21	திருப்பூர்	3,000	1,73,250	1,73,250	22,000	3,71,500	8 மாதங்கள்
22	ஈரோடு	3,000	1,73,250	1,73,250	22,000	3,71,500	8 மாதங்கள்
23	சேய்யம்புத்தூர்	3,000	1,73,250	1,73,250	22,000	3,71,500	8 மாதங்கள்
24	நீலகிரி	3,000	1,73,250	1,73,250	22,000	3,71,500	8 மாதங்கள்
25	திருநெல்வேலி	3,000	1,73,250	1,73,250	22,000	3,71,500	8 மாதங்கள்
26	தென்காசி	3,000	1,73,250	1,73,250	22,000	3,71,500	8 மாதங்கள்
27	கன்னியாகுமரி	3,000	1,73,250	1,73,250	22,000	3,71,500	8 மாதங்கள்

**KISAN CREDIT CARD FACILITY
 APPROVED ON SCALE OF FINANCE FOR WORKING CAPITAL REQUIREMENT FOR FISHERIES SECTOR (2023-24)
 7. FRESH WATER FISH SEED REARING PER HECTARE**

Amount in Rs.

S. No.	Name Of District	Seed	Feed	Fertilizer	Farm Implements	Harvesting and Marketing Expenses	Labour	Electricity	Miscellaneous	Total	Period
1	All Districts	70,000	1,37,300	27,500	22,000	11,500	69,500	6,900	11,000	3,55,700	2 months

7, நன்னிலம் மீன் குஞ்சு உற்பத்தி (1 ஹெக்டர்) (ரூபாயில்)

வ.எண்	மாவட்டத்தின் பெயர்	மீன் குஞ்சு	தீவனம்	இடு பொருட்கள்	பண்பண உபகரணங்கள்	அறுவடை மற்றும் சந்தையப் படுத்தல் செலவு	ஆள் கூலி	மின் கட்டணம்	இதர செலவினங்கள்	மொத்த நடைமுறை முலதன கடன் தொகை	வாய்தர காலம்
1	அனைத்து மாவட்டங்கள்	70,000	1,37,300	27,500	22,000	11,500	69,500	6,900	11,000	3,55,700	2 மாதம்

KISAN CREDIT CARD FACILITY APPROVED ON SCALE OF FINANCE FOR WORKING CAPITAL REQUIREMENT FOR FISHERIES SECTOR (2023-24) 8. FISHING IMPLEMENTS FOR INLAND CAPTURE/CULTURE FISHERIES Amount in Rs.							
S. No.	NAME OF DISTRICT	DRAG NET	CAST NET	GILLNET	FLOATS AND SINKERS	HAPPA	TOTAL
1	All Districts	10,000	7,500	10,000	1,000	4,000	32,500

8 உள்நாட்டு மின்வளத்திற்கான மீன்பிடி சாதனங்கள் வாங்க (ரூபாயில்)

வாண்	மாவட்டத்தின் பெயர்	இழுவை வலை	விச்ச வலை	செவுல் வலை	மிதவைகள் மற்றும் மூழ்கிகள்	இனப்பெருக்க வலைத்தொட்டி (ஊப்பா)	மொத்த நடைமுறை மூலதன கடன் தொகை
1	அனைத்து மாவட்டங்கள்	10,000	7,500	10,000	1,000	4,000	32,500

KISAN CREDIT CARD FACILITY
APPROVED ON SCALE OF FINANCE FOR WORKING CAPITAL REQUIREMENT FOR FISHERIES SECTOR (2023-24)
9. FISH SEED PRODUCTION/PRODUCTION - 10 million early fry

Amount in Rs.

S. No.	NAME OF DISTRICT	BREEDERS	FEED	FISHING IMPLEMENTS	LABOUR	ELECTRICITY	FARM CHEMICALS/ FERTILIZERS	INDUCING HORMONES	MISCELLANEOUS	TOTAL
1	All Districts	55,000	1,03,000	22,000	69,500	13,500	22,000	2,000	5,500	2,92,500

9. மீன் குஞ்சு வளர்ப்பு - (10 Million early fry)

• (ரூபாய்)

வ.எண்	மாவட்டத்தின் பெயர்	வளர்ப்பவர்கள்	தீவனம் (Feed)	பண்ணை உபகரணங்கள்	ஆள் சூ.லி	மின் கட்டணம்	பண்ணை இரசாயனங்கள் மற்றும் இடுபொருட்கள்	தூண்டும் கர்ப்பிகள்	இதர செலவினங்கள்	மொத்த நடைமுறை மூலதன கடன் தொகை
1	அனைத்து மாவட்டங்கள்	55,000	1,03,000	22,000	69,500	13,500	22,000	2,000	5,500	2,92,500

KISAN CREDIT CARD FACILITY
APPROVED ON SCALE OF FINANCE FOR WORKING CAPITAL REQUIREMENT FOR FISHERIES SECTOR (2023-24)
10. CAGE CULTURE IN INLAND WATERS (SEED REARING)/CAGE UNIT
 (One unit consist of P40, P16 and P8 cages -mesh size)

Amount in Rs.

S. No.	NAME OF DISTRICT	SEED	FEED	LABOUR	CAGE MAINTENANCE	TOTAL	Duration
1	All Districts	3,000	15,500	10,500	3,200	32,200	45 days

10. கண்ணுக்கள் மூலம் உள்நாட்டு மீன் குஞ்சு வளர்ப்பு (one unit consist of P40, P16 and P8 cages - mesh size)
(ரூபாயில்)

வளர்	மாவட்டத்தின் பெயர்	மீன் குஞ்சு	தீவனம்	ஆள் கூலி	கூண்டு பராமரிப்பு	மொத்த நடைமுறை முலதன கடன் தொகை	வார்த்தா காலம்
1	அனைத்து மாவட்டங்கள்	3,000	15,500	10,500	3,200	32,200	45 நாட்கள்

**KISAN CREDIT CARD FACILITY
 APPROVED ON SCALE OF FINANCE FOR WORKING CAPITAL REQUIREMENT FOR FISHERIES SECTOR (2023-24)
 11. CAGE CULTURE IN INLAND WATERS (GROW OUT) / CAGE (4x4x2M)
 Amount in Rs.**

S. No.	NAME OF DISTRICT	SEED	FEED	LABOUR	CAGE MAINTENANCE	TOTAL	Duration
1	All Districts	5,000	11,500	12,500	6,500	35,500	4-6 months

11.கூண்டுக்கள் மூலம் ஏரிகளில் மீன் குஞ்சு வளர்ப்பு (4'4"2M) (Cage Culture in Inland Waters (Grow Out) / Cage)
(ரூபாயில்)

வடன ண்	மாவட்டத்தின் பெயர்	மீன் குஞ்சு	தீவனம்	ஆள் கூலி	கூண்டு பராமரிப்பு	மொத்த நடைமுறை முலதன கூடன் தொகை	வாய்தா காலம்
1	அனைத்து மாவட்டங்கள்	5,000	11,500	12,500	6,500	35,500	4-6 மாதம்

KISAN CREDIT CARD FACILITY
APPROVED ON SCALE OF FINANCE FOR WORKING CAPITAL REQUIREMENT FOR FISHERIES SECTOR (2023-24)
12. FRESH WATER FISH CULTURE - BIO - FLOC (150 SQUARE METER, 5 TANKS , 15,000 LIT/TANK)
 Amount in Rs.

S. No.	NAME OF DISTRICT	SEED	FEED	FERTILIZER/P ROBIOTICS, MOLASIS AND RAW SALT ETC	HARVESTING AND MARKETING EXPENCES	LABOUR	ELECTRICITY	MISCELLANEOUS /TEST KITS (WATER QUALITY AND BIO-FLOC QUANTITY)	TOTAL	PERIOD
1	All Districts	40,000	1,66,500	12,000	5,300	18,000	23,200	10,000	2,75,000	6 Months

12. நன்னீர் மீன் பிடிப்பு - Bio-Floc (150 Square Meter, 5 Tanks, 15,000 LIT/Tank)

(ரூபாயில்)

வ.எண்	மாவட்டத்தின் பெயர்	மீன் குஞ்சு	தீவனம்	இடு பொருட்கள் / நன்மை தரும் பாக்டீரியாக்கள் / வெல்வப்பாகு/ மூல உப்பு	அறுவடை மற்ும் சந்தைப் படுத்தல் செலவு	ஆள் கூலி	மின் கட்டணம்	இதர செலவினங்கள்/ சேர்தனை உபகரணங்கள்	மொத்த நடைமுறை மூலதன கூடள் தொகை	வாய்தா காலம்
1	அனைத்து மாவட்டங்கள்	40,000	1,66,500	12,000	5,300	18,000	23,200	10,000	2,75,000	4-6 மாதம்

KISAN CREDIT CARD FACILITY
APPROVED ON SCALE OF FINANCE FOR WORKING CAPITAL REQUIREMENT FOR FISHERIES SECTOR (2023-24)
13. FRESH WATER FISH CULTURE - Recirculatory Aquaculture System (RAS)
(100m³ /tank capacity)

Amount in Rs.

S. No.	NAME OF DISTRICT	SEED	FEED	FERTILIZER/PR OBiotics, MOLASIS AND RAW SALT ETC	HARVESTING AND MARKETING EXPENCES	LABOUR	ELECTRICITY	TOTAL	PERIOD
1	All Districts	18,000	83,200	5,000	5,500	16,000	52,000	1,79,700	6 Months

**13.நன்னீர் மறு சுழற்சி மீன் வளர்ப்பு திட்டம் விடிப்பு (Recirculatory Aquaculture System (100m³/tank capacity)
(ரூபாயில்)**

வ.எண்	மாவட்டத்தின் பெயர்	மீன் குஞ்சுகள்	தீவனம்	இடு பொருட்கள் / நன்மை தரும் பாக்கியங்கள் / வெல்லப்பாடு/ மூல உப்பு	அறுவடை மற்றும் சந்தைப் படுத்தல் செலவு	ஆள் கூலி	மின் கட்டணம்	மொத்த நடைமுறை மூலதன கடன் தொகை	வாய்தா காலம்
1	அனைத்து மாவட்டங்கள்	18,000	83,200	5,000	5,500	16,000	52,000	1,79,700	6 மாதம்

KISAN CREDIT CARD FACILITY
APPROVED ON SCALE OF FINANCE FOR WORKING CAPITAL REQUIREMENT FOR FISHERIES SECTOR (2023-24)
14. Aquaponics (100m³ capacity)

Amount in Rs.

S. No.	NAME OF DISTRICT	SEED	FEED	COST OF PLANT SEED	FERTILIZER/P ROBIOTICS, MOLASIS AND RAW SALT ETC	HARVESTING AND MARKETING EXPENCES	LABOUR	ELECTRICITY	MISCELLANEO US	TOTAL
1	All Districts	46,000	36,500	1,000	5,000	5,300	42,000	52,000	10,000	1,97,800

14. மீன் வளர்ப்பு மற்றும் நிரியியல் தாவர வளர்ப்பு

(ரூபாயில்)										
வ.எண்	மாவட்டத்தின் பெயர்	மீன் குஞ்சு (Seed)	தீவனம் (Feed)	தாவர விதை செலவுகள்	இடு பொருட்கள் / நன்மை தரும் பாக்கியங்கள் / வெல்லப்பாசு/ மூல உப்பு	அறுவடை மற்றும் சந்தைப் படுத்துதல் செலவு	ஆள் கூலி	மின் கட்டணம்	இதர செலவினங்கள்	மொத்த நடைமுறை மூலதன கடன் தொகை
1	அனைத்து மாவட்டங்கள்	46,000	36,500	1,000	5,000	5,300	42,000	52,000	10,000	1,97,800

MARINE

FISHERIES

கடல் மீன்வளம்

**KISAN CREDIT CARD FACILITY
APPROVED ON SCALE OF FINANCE FOR WORKING CAPITAL REQUIREMENT FOR FISHERIES SECTOR (2023-24)
1. COUNTRY CRAFT - DAILY FISHING**

Amount in Rs.

S. No.	NAME OF DISTRICT	FUEL	ICE	LABOUR	GEAR, CRAFT AND ACCESSORY MAINTENANCE	MARKETING EXPENCES	TOTAL
1	Thiruvallur	3,150	500	3,700	500	500	8,350
2	Chennai	3,150	500	3,700	500	500	8,350
3	Chengalpattu	3,150	500	3,700	500	500	8,350
4	Villupuram	3,150	500	3,700	500	500	8,350
5	Cuddalore	3,150	500	3,700	500	500	8,350
6	Mayiladuthurai	3,150	500	3,700	500	500	8,350
7	Nagapattinam	3,150	500	3,700	500	500	8,350
8	Tiruvarur	3,150	500	3,700	500	500	8,350
9	Thanjavur	3,150	500	3,700	500	500	8,350
10	Pudukkottai	3,150	500	3,700	500	500	8,350
11	Ramanathapuram	3,150	500	3,700	500	500	8,350
12	Thoothukudi	3,150	500	3,700	500	500	8,350
13	Tirunelveli	3,150	500	3,700	500	500	8,350
14	Kanniyakumari	3,150	500	3,700	500	500	8,350

1. பாரம்பரிய முறையில் மீன் பிடித்தல்

(ரூபாயில்)

வ.எண்	மாவட்டத்தின் பெயர்	எளிபொருள்	உலர்பனிக்கட்டி	ஆள் கூலி	இதர பராமரிப்பு / உபகரணங்கள்	சந்தைப் பளுத்துதல் செலவு	மொத்த நடைமுறை முலதன கட்டன் தொகை
1	திருவள்ளூர்	3,150	500	3,700	500	500	8,350
2	சென்னை	3,150	500	3,700	500	500	8,350
3	செங்கல்பட்டு	3,150	500	3,700	500	500	8,350
4	விழுப்புரம்	3,150	500	3,700	500	500	8,350
5	கடலூர்	3,150	500	3,700	500	500	8,350
6	மயிலாடுதுறை	3,150	500	3,700	500	500	8,350
7	நாகப்பட்டினம்	3,150	500	3,700	500	500	8,350
8	திருவாரூர்	3,150	500	3,700	500	500	8,350
9	தஞ்சாவூர்	3,150	500	3,700	500	500	8,350
10	புதுக்கோட்டை	3,150	500	3,700	500	500	8,350
11	இராமநாதபுரம்	3,150	500	3,700	500	500	8,350
12	தூத்துக்குடி	3,150	500	3,700	500	500	8,350
13	திருநெல்வேலி	3,150	500	3,700	500	500	8,350
14	கன்னியாகுமரி	3,150	500	3,700	500	500	8,350

**KISAN CREDIT CARD FACILITY
APPROVED ON SCALE OF FINANCE FOR WORKING CAPITAL REQUIREMENT FOR FISHERIES SECTOR (2023-24)
2. MECHANIZED BOAT - DAILY FISHING**

Amount in Rs.

S. No.	NAME OF DISTRICT	FUEL	ICE	LABOUR	GEAR, CRAFT AND ACCESSORY MAINTENANCE	MARKETING EXPENCES	TOTAL
1	Chennai	8,900	5,000	9,500	2,000	2,000	27,400
2	Chengalpattu	8,900	5,000	9,500	2,000	2,000	27,400
3	Villupuram	8,900	5,000	9,500	2,000	2,000	27,400
4	Cuddalore	8,900	5,000	9,500	2,000	2,000	27,400
5	Mayiladuthurai	8,900	5,000	9,500	2,000	2,000	27,400
6	Nagapattinam	8,900	5,000	9,500	2,000	2,000	27,400
7	Thanjavur	8,900	5,000	9,500	2,000	2,000	27,400
8	Pudukkottai	8,900	5,000	9,500	2,000	2,000	27,400
9	Ramanathapuram	8,900	5,000	9,500	2,000	2,000	27,400
10	Thoothukudi	8,900	5,000	9,500	2,000	2,000	27,400
11	Tirunelveli	8,900	5,000	9,500	2,000	2,000	27,400
12	Kanniyakumari	8,900	5,000	9,500	2,000	2,000	27,400

2. இயந்திர படகு மீன் பிடித்தல் - தினமும்

(ரூபாயில்)

வ.எண்	மாவட்டத்தின் பெயர்	எரிபொருள்	உலர்பனிக் கட்டி	ஆள் கூலி	இதர பராமரிப்பு / உபகரணங்கள்	சந்தைப் படுத்துதல் செலவு	மொத்த நடைமுறை முலதன கடன் தொகை
1	சென்னை	8,900	5,000	9,500	2,000	2,000	27,400
2	செங்கல்பட்டு	8,900	5,000	9,500	2,000	2,000	27,400
3	விழுப்புரம்	8,900	5,000	9,500	2,000	2,000	27,400
4	கடலூர்	8,900	5,000	9,500	2,000	2,000	27,400
5	மயிலாடுதுறை	8,900	5,000	9,500	2,000	2,000	27,400
6	நாகப்பட்டினம்	8,900	5,000	9,500	2,000	2,000	27,400
7	தஞ்சாவூர்	8,900	5,000	9,500	2,000	2,000	27,400
8	புதுக்கோட்டை	8,900	5,000	9,500	2,000	2,000	27,400
9	இராமநாதபுரம்	8,900	5,000	9,500	2,000	2,000	27,400
10	தூத்துக்குடி	8,900	5,000	9,500	2,000	2,000	27,400
11	திருநெல்வேலி	8,900	5,000	9,500	2,000	2,000	27,400
12	கன்னியாகுமரி	8,900	5,000	9,500	2,000	2,000	27,400

**KISAN CREDIT CARD FACILITY
APPROVED ON SCALE OF FINANCE FOR WORKING CAPITAL REQUIREMENT FOR FISHERIES SECTOR (2023-24)
3. MECHANIZED BOAT - MULTI DAY FISHING (3-7 Days)**

Amount in Rs.

S. NO	NAME OF DISTRICT	FUEL	ICE	LABOUR	GEAR, CRAFT AND ACCESSORY MAINTENANCE	MARKETING EXPENCES	TOTAL
1	Chennai	49,500	38,000	63,000	14,000	15,000	1,79,500
2	Chengalpattu	49,500	38,000	63,000	14,000	15,000	1,79,500
3	Villupuram	49,500	38,000	63,000	14,000	15,000	1,79,500
4	Cuddalore	49,500	38,000	63,000	14,000	15,000	1,79,500
5	Mayiladuthurai	49,500	38,000	63,000	14,000	15,000	1,79,500
6	Nagapattinam	49,500	38,000	63,000	14,000	15,000	1,79,500
7	Thanjavur	49,500	38,000	63,000	14,000	15,000	1,79,500
8	Pudukkottai	49,500	38,000	63,000	14,000	15,000	1,79,500
9	Ramanathapuram	49,500	38,000	63,000	14,000	15,000	1,79,500
10	Thoothukudi	49,500	38,000	63,000	14,000	15,000	1,79,500
11	Tirunelveli	49,500	38,000	63,000	14,000	15,000	1,79,500
12	Kanniyakumari	49,500	38,000	63,000	14,000	15,000	1,79,500

3. இயந்திர படகு மீன் பிடித்தல் பல நாள் பிடித்தல் 3 - 7 நாட்கள்

(ரூபாயில்)

வ.எண்	மாவட்டத்தின் பெயர்	எரிபொருள்	உலர்பனிக்கட்டி	ஆள் கூலி	இதர யராமரிப்பு / உபகரணங்கள்	சந்தைப் படுத்தல் செலவு	மொத்த நடைமுறை மூலதன கடன் தொகை
1	சென்னை	49,500	38,000	63,000	14,000	15,000	1,79,500
2	செங்கல்பட்டு	49,500	38,000	63,000	14,000	15,000	1,79,500
3	வியூப்பழம்	49,500	38,000	63,000	14,000	15,000	1,79,500
4	கடலூர்	49,500	38,000	63,000	14,000	15,000	1,79,500
5	மயிலாடுதுறை	49,500	38,000	63,000	14,000	15,000	1,79,500
6	நாகப்பட்டினம்	49,500	38,000	63,000	14,000	15,000	1,79,500
7	தஞ்சாவூர்	49,500	38,000	63,000	14,000	15,000	1,79,500
8	புதுக்கோட்டை	49,500	38,000	63,000	14,000	15,000	1,79,500
9	இராஜநாதபுரம்	49,500	38,000	63,000	14,000	15,000	1,79,500
10	தூத்துக்குடி	49,500	38,000	63,000	14,000	15,000	1,79,500
11	திருநெல்வேலி	49,500	38,000	63,000	14,000	15,000	1,79,500
12	கன்னியாகுமரி	49,500	38,000	63,000	14,000	15,000	1,79,500

KISAN CREDIT CARD FACILITY
APPROVED ON SCALE OF FINANCE FOR WORKING CAPITAL REQUIREMENT FOR FISHERIES SECTOR (2023-24)
4. MECHANIZED BOAT - MULTI DAY FISHING (15 DAYS)

Amount in Rs.

S. No.	NAME OF DISTRICT	FUEL	ICE	LABOUR	GEAR/ ACCESSORIES	MARKETING EXPENCES	TOTAL
1	Chennai	1,12,500	75,000	1,47,000	30,000	31,500	3,96,000
2	Chengalpattu	1,12,500	75,000	1,47,000	30,000	31,500	3,96,000
3	Villupuram	1,12,500	75,000	1,47,000	30,000	31,500	3,96,000
4	Cuddalore	1,12,500	75,000	1,47,000	30,000	31,500	3,96,000
5	Mayiladuthurai	1,12,500	75,000	1,47,000	30,000	31,500	3,96,000
6	Nagapattinam	1,12,500	75,000	1,47,000	30,000	31,500	3,96,000
7	Thanjavur	1,12,500	75,000	1,47,000	30,000	31,500	3,96,000
8	Pudukkottai	1,12,500	75,000	1,47,000	30,000	31,500	3,96,000
9	Ramanathapuram	1,12,500	75,000	1,47,000	30,000	31,500	3,96,000
10	Thoothukudi	1,12,500	75,000	1,47,000	30,000	31,500	3,96,000
11	Tirunelveli	1,12,500	75,000	1,47,000	30,000	31,500	3,96,000
12	Kanniyakumari	1,12,500	75,000	1,47,000	30,000	31,500	3,96,000

4. இயங்கிப் பட்டியல் பல் நாள் பிடித்தல் (15 days)

(ரூபாயில்)

வளண்	மாவட்டத்தின் பெயர்	ளிபொருள்	உலர்பனிக்கட்டி	ஆள் கூலி	இதர பராமரிப்பு / உபகரணங்கள்	சந்தைப் படுத்தல் செலவு	மொத்த நடைமுறை மூலதன கடன் கொடுக்க
1	சென்னை	1,12,500	75,000	1,47,000	30,000	31,500	3,96,000
2	செங்கல்பட்டு	1,12,500	75,000	1,47,000	30,000	31,500	3,96,000
3	விழுப்புரம்	1,12,500	75,000	1,47,000	30,000	31,500	3,96,000
4	கடலூர்	1,12,500	75,000	1,47,000	30,000	31,500	3,96,000
5	மயிலாடுதுறை	1,12,500	75,000	1,47,000	30,000	31,500	3,96,000
6	நாகப்பட்டினம்	1,12,500	75,000	1,47,000	30,000	31,500	3,96,000
7	தஞ்சாவூர்	1,12,500	75,000	1,47,000	30,000	31,500	3,96,000
8	புதுக்கோட்டை	1,12,500	75,000	1,47,000	30,000	31,500	3,96,000
9	இராமநாதபுரம்	1,12,500	75,000	1,47,000	30,000	31,500	3,96,000
10	தூத்துக்குடி	1,12,500	75,000	1,47,000	30,000	31,500	3,96,000
11	திருநெல்வேலி	1,12,500	75,000	1,47,000	30,000	31,500	3,96,000
12	கன்னியாகுமரி	1,12,500	75,000	1,47,000	30,000	31,500	3,96,000

KISAN CREDIT CARD FACILITY
APPROVED ON SCALE OF FINANCE FOR WORKING CAPITAL REQUIREMENT FOR FISHERIES SECTOR (2023-24)
5. DEEPSEA FISHING/30 days voyage

Amount in Rs.

S. NO	NAME OF DISTRICT	FUEL	ICE	LABOUR	GEAR/ ACCESSORIES	MARKETING EXPENCES	TOTAL
1	Chennai	2,31,000	1,50,000	2,73,000	60,000	63,000	7,77,000
2	Cuddalore	2,31,000	1,50,000	2,73,000	60,000	63,000	7,77,000
3	Mayiladuthurai	2,31,000	1,50,000	2,73,000	60,000	63,000	7,77,000
4	Nagapattinam	2,31,000	1,50,000	2,73,000	60,000	63,000	7,77,000
5	Thanjavur	2,31,000	1,50,000	2,73,000	60,000	63,000	7,77,000
6	Pudukkottai	2,31,000	1,50,000	2,73,000	60,000	63,000	7,77,000
7	Ramanathapuram	2,31,000	1,50,000	2,73,000	60,000	63,000	7,77,000
8	Thoothukudi	2,31,000	1,50,000	2,73,000	60,000	63,000	7,77,000
9	Tirunelveli	2,31,000	1,50,000	2,73,000	60,000	63,000	7,77,000
10	Kanniyakumari	2,31,000	1,50,000	2,73,000	60,000	63,000	7,77,000

5. ஆழ் கடல் மீன் பிடித்தல் / 30 days

(ரூபாயில்)

வ.எண்	மாவட்டத்தின் பெயர்	எரிபொருள்	உலர்பனிக்கட்டி	ஆள் கூலி	இதர பராமரிப்பு / உபகரணங்கள்	சந்தைப் பழுத்துதல் செலவு	மொத்த நடைமுறை முலாதன கடன் தொகை
1	சென்னை	2,31,000	1,50,000	2,73,000	60,000	63,000	7,77,000
2	கடலூர்	2,31,000	1,50,000	2,73,000	60,000	63,000	7,77,000
3	மயிலாடுதுறை	2,31,000	1,50,000	2,73,000	60,000	63,000	7,77,000
4	நாகப்பட்டினம்	2,31,000	1,50,000	2,73,000	60,000	63,000	7,77,000
5	தஞ்சாவூர்	2,31,000	1,50,000	2,73,000	60,000	63,000	7,77,000
6	புதுக்கோட்டை	2,31,000	1,50,000	2,73,000	60,000	63,000	7,77,000
7	இராமநாதபுரம்	2,31,000	1,50,000	2,73,000	60,000	63,000	7,77,000
8	தூத்துக்குடி	2,31,000	1,50,000	2,73,000	60,000	63,000	7,77,000
9	திருநெல்வேலி	2,31,000	1,50,000	2,73,000	60,000	63,000	7,77,000
10	கன்னியாகுமரி	2,31,000	1,50,000	2,73,000	60,000	63,000	7,77,000

KISAN CREDIT CARD FACILITY
APPROVED ON SCALE OF FINANCE FOR WORKING CAPITAL REQUIREMENT FOR FISHERIES SECTOR (2023-24)
6. REPAIR AND MAINTENANCE OF COUNTRY CRAFT

Amount in Rs.

S. No.	NAME OF DISTRICT	REPAIR AND MAINTENANCE OF VESSEL	REPAIR AND MAINTENANCE OF ENGINES	REPAIR AND MAINTENANCE OF GEARS	TOTAL
1	Thiruvallur	31,500	21,000	40,000	92,500
2	Chennai	31,500	21,000	40,000	92,500
3	Chengalpattu	31,500	21,000	40,000	92,500
4	Villupuram	31,500	21,000	40,000	92,500
5	Cuddalore	31,500	21,000	40,000	92,500
6	Mayiladuthurai	31,500	21,000	40,000	92,500
7	Nagapattinam	31,500	21,000	40,000	92,500
8	Tiruvarur	31,500	21,000	40,000	92,500
9	Thanjavur	31,500	21,000	40,000	92,500
10	Pudukkottai	31,500	21,000	40,000	92,500
11	Ramanathapuram	31,500	21,000	40,000	92,500
12	Thoothukudi	31,500	21,000	40,000	92,500
13	Tirunelveli	31,500	21,000	40,000	92,500
14	Kanniyakumari	31,500	21,000	40,000	92,500

6.நாட்டு படகு பழுதுபார்த்தல் பாதுகாத்தல்

(ரூபாயில்)

வ.எண்	மாவட்டத்தின் பெயர்	படகு பழுதுபார்த்தல் பாதுகாத்தல்	இயந்திர போட்டார் பழுதுபார்த்தல் பாதுகாத்தல்	உபகரணங்கள் பழுதுபார்த்தல் பாதுகாத்தல்	மொத்த நடைமுறை மூலதன கடன் தொகை
1	திருவள்ளூர்	31,500	21,000	40,000	92,500
2	சென்னை	31,500	21,000	40,000	92,500
3	செங்கல்பட்டு	31,500	21,000	40,000	92,500
4	விழுப்புரம்	31,500	21,000	40,000	92,500
5	கடலூர்	31,500	21,000	40,000	92,500
6	மயிலாடுகுறை	31,500	21,000	40,000	92,500
7	நாகப்பட்டினம்	31,500	21,000	40,000	92,500
8	திருவாரூர்	31,500	21,000	40,000	92,500
9	தஞ்சாவூர்	31,500	21,000	40,000	92,500
10	புதுக்கோட்டை	31,500	21,000	40,000	92,500
11	இராமநாதபுரம்	31,500	21,000	40,000	92,500
12	தூத்துக்குடி	31,500	21,000	40,000	92,500
13	திருநெல்வேலி	31,500	21,000	40,000	92,500
14	கன்னியாகுமரி	31,500	21,000	40,000	92,500

KISAN CREDIT CARD FACILITY
APPROVED ON SCALE OF FINANCE FOR WORKING CAPITAL REQUIREMENT FOR FISHERIES SECTOR (2023-24)
7. REPAIR AND MAINTENANCE OF MECHANIZED BOAT

Amount in Rs.

S. No.	NAME OF DISTRICT	REPAIR AND MAINTENANCE OF VESSEL	REPAIR AND MAINTENANCE OF ENGINES	REPAIR AND MAINTENANCE OF GEARS	TOTAL
1	Chennai	2,10,000	1,57,500	1,00,000	4,67,500
2	Chengalpattu	2,10,000	1,57,500	1,00,000	4,67,500
3	Villupuram	2,10,000	1,57,500	1,00,000	4,67,500
4	Cuddalore	2,10,000	1,57,500	1,00,000	4,67,500
5	Mayiladuthurai	2,10,000	1,57,500	1,00,000	4,67,500
6	Nagapattinam	2,10,000	1,57,500	1,00,000	4,67,500
7	Thanjavur	2,10,000	1,57,500	1,00,000	4,67,500
8	Pudukkottai	2,10,000	1,57,500	1,00,000	4,67,500
9	Ramanathapuram	2,10,000	1,57,500	1,00,000	4,67,500
10	Thoothukudi	2,10,000	1,57,500	1,00,000	4,67,500
11	Tirunelveli	2,10,000	1,57,500	1,00,000	4,67,500
12	Kanniyakumari	2,10,000	1,57,500	1,00,000	4,67,500

7. இயந்திர படகு பழுதுயார்த்தல் பாதுகாத்தல்

(ரூபாயில்)

வ.எண்	மாவட்டத்தின் பெயர்	படகு பழுதுயார்த்தல் பாதுகாத்தல்	இயந்திர மேட்டார் பழுதுயார்த்தல் பாதுகாத்தல்	உபகரணங்கள் பழுதுயார்த்தல் பாதுகாத்தல்	மொத்த நடைமுறை மூலதன கூடன் தொகை
1	சென்னை	2,10,000	1,57,500	1,00,000	4,67,500
2	செங்கல்பட்டு	2,10,000	1,57,500	1,00,000	4,67,500
3	விழுப்புரம்	2,10,000	1,57,500	1,00,000	4,67,500
4	கடலூர்	2,10,000	1,57,500	1,00,000	4,67,500
5	யயிலாடுதுறை	2,10,000	1,57,500	1,00,000	4,67,500
6	நாகப்பட்டினம்	2,10,000	1,57,500	1,00,000	4,67,500
7	தஞ்சாவூர்	2,10,000	1,57,500	1,00,000	4,67,500
8	புதுக்கோட்டை	2,10,000	1,57,500	1,00,000	4,67,500
9	இராமநாதபுரம்	2,10,000	1,57,500	1,00,000	4,67,500
10	தூத்துக்குடி	2,10,000	1,57,500	1,00,000	4,67,500
11	திருநெல்வேலி	2,10,000	1,57,500	1,00,000	4,67,500
12	கன்னியாகுமரி	2,10,000	1,57,500	1,00,000	4,67,500

**KISAN CREDIT CARD FACILITY
APPROVED ON SCALE OF FINANCE FOR WORKING CAPITAL REQUIREMENT FOR FISHERIES SECTOR (2023-24)
8. CHANK FISHING / Trip**

Amount in Rs.

S. NO	NAME OF DISTRICT	FUEL	ACCESSORIES	ENGINE MAINTENANCE	LABOUR	TOTAL
1	Ramanathapuram	3,700	500	2,100	1,200	7,500
2	Thoothukudi	3,700	500	2,100	1,200	7,500
3	Tirunelveli	3,700	500	2,100	1,200	7,500
4	Kanyakumari	3,700	500	2,100	1,200	7,500

8. சங்கு CHANK FISHING / Trip

(ரூபாயில்)

வ.எண்	மாவட்டத்தின் பெயர்	ளியொருள்	இதர செலவினங்கள்	இயந்திர போட்டர் பாதுகாத்தல்	ஆள் கூலி	மொத்த நடைமுறை முலதன கடன் தொகை
1	இராமநாதபுரம்	3,700	500	2,100	1,200	7,500
2	தூத்துக்குடி	3,700	500	2,100	1,200	7,500
3	திருநெல்வேலி	3,700	500	2,100	1,200	7,500
4	கன்னியாகுமரி	3,700	500	2,100	1,200	7,500

KISAN CREDIT CARD FACILITY
APPROVED ON SCALE OF FINANCE FOR WORKING CAPITAL REQUIREMENT FOR FISHERIES SECTOR (2023-24)
9. TRADITIONAL - DAILY FISHING (NEAR ESTUARY, LAGOONS, BACKWATERS)/Trip

Amount in Rs.

S. NO	NAME OF DISTRICT	ICE	LABOUR	GEAR AND ACCESSORY MAINTENANCE	MARKETING EXPENCES	TOTAL
1	Thiruvallur	200	600	600	300	1,700
2	Chennai	200	600	600	300	1,700
3	Chengalpattu	200	600	600	300	1,700
4	Villupuram	200	600	600	300	1,700
5	Cuddalore	200	600	600	300	1,700
6	Mayiladuthurai	200	600	600	300	1,700
7	Nagapattinam	200	600	600	300	1,700
8	Tiruvarur	200	600	600	300	1,700
9	Thanjavur	200	600	600	300	1,700
10	Pudukkottai	200	600	600	300	1,700
11	Ramanathapuram	200	600	600	300	1,700
12	Thoothukudi	200	600	600	300	1,700
13	Tirunelveli	200	600	600	300	1,700
14	Kanyakumari	200	600	600	300	1,700

9. பாரம்பரிய முறையில் - தினசரி மின் பிடித்தல் முகத்துவாரம், துடாகங்கள் மற்றும் உப்பங்கழி அருகில்) / Trip
(ரூபாயில்)

வளண்	மாவட்டத்தின் பெயர்	உலர்பனிக்கட்டி	ஆன் கூலி	இதர பராமிப்பு / உபகரணங்கள்	சந்தைப் படுத்தல் செலவு	மொத்த நடைமுறை மூலதன கடன் தொகை
1	திருவள்ளூர்	200	600	600	300	1,700
2	சென்னை	200	600	600	300	1,700
3	செங்கல்பட்டு	200	600	600	300	1,700
4	விழுப்புரம்	200	600	600	300	1,700
5	கடலூர்	200	600	600	300	1,700
6	மயிலாடுதுறை	200	600	600	300	1,700
7	நாகப்பட்டினம்	200	600	600	300	1,700
8	திருவாரூர்	200	600	600	300	1,700
9	தஞ்சாவூர்	200	600	600	300	1,700
10	புதுக்கோட்டை	200	600	600	300	1,700
11	இராமநாதபுரம்	200	600	600	300	1,700
12	தூத்துக்குடி	200	600	600	300	1,700
13	திருநெல்வேலி	200	600	600	300	1,700
14	கன்னியாகுமரி	200	600	600	300	1,700

ORNAMENTAL

FISHERIES

அலங்கார மீள்வளம்

KISAN CREDIT CARD FACILITY
APPROVED ON SCALE OF FINANCE FOR WORKING CAPITAL REQUIREMENT FOR FISHERIES SECTOR (2023-24)
1. FRESHWATER -ORNAMENTAL FISH REARING - BACKYARD - 30 sq.m / CYCLE OF PRODUCTION

Amount in Rs.

S. No.	NAME OF DISTRICT	BROOD STOCK FISH	FEED	LABOUR	POWER AND FUEL	PACKING AND TRANSPORT	MISCELLANEOUS	TOTAL
1	All Districts	12,000	10,500	39,000	6,900	10,500	10,000	88,900

1. சிறிய அளவிலான நன்னீரில் அலங்கார மீன் வளர்ப்பு (300 ச.அ.ஒரு சூழற்சி வளர்ப்பிற்கு) (ரூபாயில்)

வளர்	மாவட்டத்தின் பெயர்	அடைகாக்கும் மீன்கள்	தீவனம்	ஆள் கூலி	மின் கட்டணம் மற்றும் எரிவாயுக்கள்	போலிகிங் மற்றும் போக்குவரத்து	இதர செலவுகள்	மொத்த நடைமுறை மூலதனக் கடன் தொகை
1	அனைத்து மாவட்டங்கள்	12,000	10,500	39,000	6,900	10,500	10,000	88,900

KISAN CREDIT CARD FACILITY
APPROVED ON SCALE OF FINANCE FOR WORKING CAPITAL REQUIREMENT FOR FISHERIES SECTOR (2023-24)
2. FRESHWATER -ORNAMENTAL FISH CULTURE - MEDIUM SCALE - 150 sq.m / CYCLE OF PRODUCTION
 Amount in Rs.

S. NO	NAME OF DISTRICT	BROOD STOCK FISH	FEED	LABOUR	POWER AND FUEL	PACKING AND TRANSPORT	MISCELLANEOUS	TOTAL
1	All Districts	35,000	54,000	40,000	23,000	15,750	20,000	1,87,750

2.நடுத்தர அளவிலான நன்னீரில் அலங்கார மீன் வளர்ப்பு (150 சமீ /ஒரு கழற்சி வளர்ப்பிற்கு) (ரூபாயில்)

வ.எண்	மாவட்டத்தின் பெயர்	அடைகாக்கும் மீன்கள்	தீவனம்	ஆன் கூலி	மின் கட்டணம் மற்றும் எரி பொருட்கள்	பேங்கிங் மற்றும் போக்குவரத்து	இதர செலவுகள்	மொத்த நடைமுறை மூலதனக் கடன் தொகை
1	அனைத்து மாவட்டங்கள்	35,000	54,000	40,000	23,000	15,750	20,000	1,87,750

KISAN CREDIT CARD FACILITY
APPROVED ON SCALE OF FINANCE FOR WORKING CAPITAL REQUIREMENT FOR FISHERIES SECTOR (2023-24)
3. FRESHWATER -ORNAMENTAL FISH CULTURE -BREEDING AND REARING - INTEGRATED
500 sqmt. / 1lakh fry/year

Amount in Rs.

S. NO.	NAME OF DISTRICT	BROOD STOCK FISH	FEED	LABOUR	POWER AND FUEL	PACKING AND TRANSPORT	MISCELLANEOUS	TOTAL
1	All Districts	75,000	72,800	68,000	35,000	52,500	15,000	3,18,300

3. ஓரூங்கிணைந்த நன்னீரில் அலங்கார மீன் வளர்ப்பு (500 ச.மீ / ஒரு இலட்சம் மீன் குஞ்சுகள் / 1 வருடத்திற்கு) (ரூபாயில்)

வளண்	மாவட்டத்தின் பெயர்	அடைகாக்கு ம் மீன்கள்	தீவனம்	ஆன் கூலி	மின் கட்டணம் மற்றும் எரி பொருட் கள்	பெங்கிங் மற்றும் பொக்குவரத்து	இதர செலவுகள்	மொத்த நடைமுறை முலதனக் கடன் தொகை
1	அனைத்து மாவட்டங்கள்	75,000	72,800	68,000	35,000	52,500	15,000	3,18,300

KISAN CREDIT CARD FACILITY
APPROVED ON SCALE OF FINANCE FOR WORKING CAPITAL REQUIREMENT FOR FISHERIES SECTOR (2023-24)
4. MARINE -ORNAMENTAL FISH CULTURE - BACKYARD - 30 sq.m / CYCLE OF PRODUCTION
 Amount in Rs.

S. No.	NAME OF DISTRICT	BROOD STOCK FISH	FEED	LABOUR	POWER AND FUEL	PACKING AND TRANSPORT	MISC	TOTAL
1	All Districts	4,000	6,300	37,800	7,350	2,100	5,000	62,550

4.கடல் நீரில் அலங்கார மீன் வளர்ப்பு (அலகு 30 ச.மீ /ஒரு சுழற்சி வளர்ப்பிற்கு) (ரூபாயில்)

வ.எண்	மாவட்டத்தின் பெயர்	அடைகாக்கும் மீன்கள்	தீவனம்	ஆள் கூலி	மின் கட்டணம் மற்றும் எரி பொருட்கள்	பேங்கிங் மற்றும் போக்குவரத்து	இதர செலவுகள்	மொத்த நடைமுறை மூலதனக் கடன் தொகை
1	அனைத்து மாவட்டங்கள்	4,000	6,300	37,800	7,350	2,100	5,000	62,550

KISAN CREDIT CARD FACILITY
APPROVED ON SCALE OF FINANCE FOR WORKING CAPITAL REQUIREMENT FOR FISHERIES SECTOR (2023-24)
5. MARINE - ORNAMENTAL FISH CULTURE - MEDIUM SCALE - 150 sq.m / CYCLE OF PRODUCTION

Amount in Rs.

S. NO	NAME OF DISTRICT	BROOD STOCK FISH	FEED	LABOUR	POWER AND FUEL	PACKING AND TRANSPORT	MISCELLANEOUS	TOTAL
1	All Districts	40,000	57,500	39,900	23,100	15,750	20,000	1,96,250

5. நடுத்தர அளவிலான கடல் நீரில் அலங்கார மீன் வளர்ப்பு (அலகு 150 ச.மீ /ஒரு சுழற்சி வளர்ப்பிற்கு) (ரூபாயில்)

வ.எண்	மாவட்டத்தின் பெயர்	அடைகாக்கும் மீன்கள்	தீவனம்	ஆன் கூலி	மின் கட்டணம் மற்றும் எரி பொருட்கள்	பேங்கிங் மற்றும் போக்குவரத்து	இதர செலவுகள்	மொத்த நடைமுறை மூலதனக் கடன் தொகை
1	அனைத்து மாவட்டங்கள்	40,000	57,500	39,900	23,100	15,750	20,000	1,96,250

**KISAN CREDIT CARD FACILITY
APPROVED ON SCALE OF FINANCE FOR WORKING CAPITAL REQUIREMENT FOR FISHERIES SECTOR (2023-24)
6. MARINE -ORNAMENTAL FISH CULTURE - Integrated -
500 Sq.m. / 1 lakh fry/year**

Amount in Rs.

S. NO	NAME OF DISTRICT	BROOD STOCK FISH	FEED	LABOUR	POWER AND FUEL	PACKING AND TRANSPORT	MISC	TOTAL
1	All Districts	70,000	72,800	65,100	32,600	23,100	50,000	3,13,600

6. ஒருங்கிணைந்த கடல் நீரில் அலங்கார மீன் வளர்ப்பு (அலகு 500 ச.மீ /1 லட்சம் குஞ்சுகள்/ ஆண்டு) (ரூபாயில்)

வளர்	மாவட்டத்தின் பெயர்	அடைகாக்கும் மீன்கள்	தீவனம்	ஆள் கூலி	மின் கட்டணம் மற்றும் எரி பொருட்கள்	போக்கிப் மற்றும் போக்குவரத்து	இதர செலவுகள்	மொத்த நடைமுறை மூலதனக் கடன் தொகை
1	அனைத்து மாவட்டங்கள்	70,000	72,800	65,100	32,600	23,100	50,000	3,13,600

**KISAN CREDIT CARD FACILITY
APPROVED ON SCALE OF FINANCE FOR WORKING CAPITAL REQUIREMENT FOR FISHERIES SECTOR (2023-24)
7. ORNAMENTAL RETAIL UNIT - 150 sq.ft**

Amount in Rs.

S. NO	NAME OF DISTRICT	GLASS	SILICONE SEALANT	ORNAMENTAL FISH	PLANTS	AQUARIUM HOOD	GRAVEL	AERATOR	FILTER	TOYS/THERMOCOL	PIPELINE	ELECTRICITY	LABOUR	FEED	AQUARIUM PUMP	MISCELLANEOUS	TOTAL
1	All Districts	22,050	3,000	10,000	7,000	20,000	12,000	3,000	5,000	4,000	3,000	10,500	42,000	10,000	10,000	5,000	1,66,550

7.வணிக ரீதியிலான அலங்கார மீன் சந்தைப்படுத்தலில் மற்றும தேவையான உபகரணங்கள் வாங்கிட (150 Sq.ft) (ரூபாயில்)

வ.எண்	மாவட்டத்தின் பெயர்	கண்ணாடி	சிலிகான் கடல் விளக்கு	அலங்கார மீன் குஞ்சு	செடிகள்	மீன் தொட்டி கூரை	சரளை கற்கள்	காற்றாடி	வடிகட்டி	தொம்பை மீன் கொட்டி	தண்ணீர் குழாய் வசதி	மின் கட்டணம்	ஆக்ஸிஜன்	தீவணம்	மீன் தொட்டி	இதர செலவுகள்	மொத்த நடைமுறை முலதனக் கடன் தொகை
1	அனைத்து மாவட்டங்கள்	22,050	3,000	10,000	7,000	20,000	12,000	3,000	5,000	4,000	3,000	10,500	42,000	10,000	10,000	5,000	1,66,550

COSTAL

AQUACULTURE

கடலோர மீன்வளர்ப்பு

**KISAN CREDIT CARD FACILITY
APPROVED ON SCALE OF FINANCE FOR WORKING CAPITAL REQUIREMENT FOR FISHERIES SECTOR (2023-24)
COASTAL AQUACULTURE
1. SHRIMP FARMING / Ha**

Amount in Rs.

S. NO	NAME OF DISTRICT	SEED	FEED	SOIL CONDITIONER/ Probiotics/Medicine /Minerals	FARM MACHINERY MAINTENANCE	HARVESTING AND MARKETING EXPENCES	LABOUR	ELECTRIC ITY	TOTAL	PERIOD
1	Thiruvallur	1,70,000	14,70,000	1,00,000	21,000	30,000	84,000	1,15,500	19,90,500	4 Months
2	Chengalpattu	1,70,000	14,70,000	1,00,000	21,000	30,000	84,000	1,15,500	19,90,500	4 Months
3	Villupuram	1,70,000	14,70,000	1,00,000	21,000	30,000	84,000	1,15,500	19,90,500	4 Months
4	Cuddalore	1,70,000	14,70,000	1,00,000	21,000	30,000	84,000	1,15,500	19,90,500	4 Months
5	Mayiladuthurai	1,70,000	14,70,000	1,00,000	21,000	30,000	84,000	1,15,500	19,90,500	5 Months
6	Nagapattinam	1,70,000	14,70,000	1,00,000	21,000	30,000	84,000	1,15,500	19,90,500	4 Months
7	Tiruvarur	1,70,000	14,70,000	1,00,000	21,000	30,000	84,000	1,15,500	19,90,500	4 Months
8	Thanjavur	1,70,000	14,70,000	1,00,000	21,000	30,000	84,000	1,15,500	19,90,500	4 Months
9	Pudukkottai	1,70,000	14,70,000	1,00,000	21,000	30,000	84,000	1,15,500	19,90,500	4 Months
10	Ramanathapuram	1,70,000	14,70,000	1,00,000	21,000	30,000	84,000	1,15,500	19,90,500	4 Months
11	Thoothukudi	1,70,000	14,70,000	1,00,000	21,000	30,000	84,000	1,15,500	19,90,500	4 Months
12	Tirunelveli	1,70,000	14,70,000	1,00,000	21,000	30,000	84,000	1,15,500	19,90,500	5 Months
13	Kanniyakumari	1,70,000	14,70,000	1,00,000	21,000	30,000	84,000	1,15,500	19,90,500	4 Months

(ரூபாயில்)

1. இறால் வளர்ப்பு / ஹெக்டர்

வளர்ச்சி	மாவட்டத்தின் பெயர்	இறால் குஞ்சுகள்	தீவனம்	மண் நிலைமைகள் / நீர் நிலைமைகள்	பண்ணை இயந்திர பாரம்பரியம்	ஆறுவடை-மற்றும் சந்தைப் படுத்தல்கள் செலவு	ஆள் கூலி	மின் கட்டணம் மற்றும் எரி பொருட்கள்	மொத்த நடைமுறை மூலதனக் கடன் தொகை	வரலாறு காலம்
1	திருவள்ளூர்	1,70,000	14,70,000	1,00,000	21,000	30,000	84,000	1,15,500	19,90,500	4 மாதம்
2	செங்கல்பட்டு	1,70,000	14,70,000	1,00,000	21,000	30,000	84,000	1,15,500	19,90,500	4 மாதம்
3	விழுப்புரம்	1,70,000	14,70,000	1,00,000	21,000	30,000	84,000	1,15,500	19,90,500	4 மாதம்
4	கடலூர்	1,70,000	14,70,000	1,00,000	21,000	30,000	84,000	1,15,500	19,90,500	4 மாதம்
5	மயிலாடுதுறை	1,70,000	14,70,000	1,00,000	21,000	30,000	84,000	1,15,500	19,90,500	4 மாதம்
6	நாகப்பட்டினம்	1,70,000	14,70,000	1,00,000	21,000	30,000	84,000	1,15,500	19,90,500	4 மாதம்
7	திருவாரூர்	1,70,000	14,70,000	1,00,000	21,000	30,000	84,000	1,15,500	19,90,500	4 மாதம்
8	தஞ்சாவூர்	1,70,000	14,70,000	1,00,000	21,000	30,000	84,000	1,15,500	19,90,500	4 மாதம்
9	புதுக்கோட்டை	1,70,000	14,70,000	1,00,000	21,000	30,000	84,000	1,15,500	19,90,500	4 மாதம்
10	இராமநாதபுரம்	1,70,000	14,70,000	1,00,000	21,000	30,000	84,000	1,15,500	19,90,500	4 மாதம்
11	தூத்துக்குடி	1,70,000	14,70,000	1,00,000	21,000	30,000	84,000	1,15,500	19,90,500	4 மாதம்
12	திருநெல்வேலி	1,70,000	14,70,000	1,00,000	21,000	30,000	84,000	1,15,500	19,90,500	4 மாதம்
13	கன்னியாகுமரி	1,70,000	14,70,000	1,00,000	21,000	30,000	84,000	1,15,500	19,90,500	4 மாதம்

**KISAN CREDIT CARD FACILITY
APPROVED ON SCALE OF FINANCE FOR WORKING CAPITAL REQUIREMENT FOR FISHERIES SECTOR (2023-24)
COASTAL AQUACULTURE
2. RENOVATION OF SHRIMP FARMS/Ha**

Amount in Rs.

S. NO	NAME OF DISTRICT	STRENGTHENING , Clearing of dyke, De- siting(upto 0.3 m depth) and Renovation	Repair of Inlet /outlet and Electrical lines	Repair of aerator	Replacement of nets , feeding trays/ lab equipment	Repair and Maintenance of feed storage room and net fencing	LABOUR	MISCELLANEOUS	TOTAL
1	Thiruvallur	1,70,000	63,000	50,000	15,000	1,50,000	15,750	10,000	4,73,750
2	Chengalpattu	1,70,000	63,000	50,000	15,000	1,50,000	15,750	10,000	4,73,750
3	Villupuram	1,70,000	63,000	50,000	15,000	1,50,000	15,750	10,000	4,73,750
4	Cuddalore	1,70,000	63,000	50,000	15,000	1,50,000	15,750	10,000	4,73,750
5	Mayiladuthurai	1,70,000	63,000	50,000	15,000	1,50,000	15,750	10,000	4,73,750
6	Nagapattinam	1,70,000	63,000	50,000	15,000	1,50,000	15,750	10,000	4,73,750
7	Tiruvarur	1,70,000	63,000	50,000	15,000	1,50,000	15,750	10,000	4,73,750
8	Thanjavur	1,70,000	63,000	50,000	15,000	1,50,000	15,750	10,000	4,73,750
9	Pudukkottai	1,70,000	63,000	50,000	15,000	1,50,000	15,750	10,000	4,73,750
10	Ramanathapuram	1,70,000	63,000	50,000	15,000	1,50,000	15,750	10,000	4,73,750
11	Thoothukudi	1,70,000	63,000	50,000	15,000	1,50,000	15,750	10,000	4,73,750
12	Tirunelveli	1,70,000	63,000	50,000	15,000	1,50,000	15,750	10,000	4,73,750
13	Kanniyakumari	1,70,000	63,000	50,000	15,000	1,50,000	15,750	10,000	4,73,750

2. இறால் வளர்ப்பு பண்ணை / ஹெக்டர்

புதுப்பித்தல் (ரூபாயில்)

வளண்	மாவட்டத்தின் பெயர்	இறால் வளர்ப்பு குட்டை-தூர்வார்த்தல் மற்றும் சீரமைப்பு	மின்சார பழுதுகள்	கூற்றாடி பழுதுபார்த்தல்	வலை மற்றும் இரைத்தட்டு புதுப்பித்தல்	இரை பாதுகாப்பிடம் மற்றும் வேலிகள் புதுப்பார்த்தல்	ஆள் கூலி	இதர செலவுகள்	மொத்த நடைமுறை முலதனக் கூடன் தொகை
1	திருவள்ளூர்	1,70,000	63,000	50,000	15,000	1,50,000	15,750	10,000	4,73,750
2	செங்கல்பட்டு	1,70,000	63,000	50,000	15,000	1,50,000	15,750	10,000	4,73,750
3	விழுப்புரம்	1,70,000	63,000	50,000	15,000	1,50,000	15,750	10,000	4,73,750
4	கடலூர்	1,70,000	63,000	50,000	15,000	1,50,000	15,750	10,000	4,73,750
5	மயிலாடுதுறை	1,70,000	63,000	50,000	15,000	1,50,000	15,750	10,000	4,73,750
6	நாகப்பட்டினம்	1,70,000	63,000	50,000	15,000	1,50,000	15,750	10,000	4,73,750
7	திருவாரூர்	1,70,000	63,000	50,000	15,000	1,50,000	15,750	10,000	4,73,750
8	தஞ்சாவூர்	1,70,000	63,000	50,000	15,000	1,50,000	15,750	10,000	4,73,750
9	புதுக்கோட்டை	1,70,000	63,000	50,000	15,000	1,50,000	15,750	10,000	4,73,750
10	இராமநாதபுரம்	1,70,000	63,000	50,000	15,000	1,50,000	15,750	10,000	4,73,750
11	தூத்துக்குடி	1,70,000	63,000	50,000	15,000	1,50,000	15,750	10,000	4,73,750
12	திருநெல்வேலி	1,70,000	63,000	50,000	15,000	1,50,000	15,750	10,000	4,73,750
13	கன்னியாகுமரி	1,70,000	63,000	50,000	15,000	1,50,000	15,750	10,000	4,73,750

MARICULTURE

கடலுயிரி வளர்ப்பு

KISAN CREDIT CARD FACILITY
APPROVED ON SCALE OF FINANCE FOR WORKING CAPITAL REQUIREMENT FOR FISHERIES SECTOR (2023-24)

1. a. OPEN SEA CAGE CULTURE -SEA BASS

(6m inner dia, 4m depth)

Amount in Rs.

S. NO	NAME OF DISTRICT	SEED (Seabass)	FEED	BOAT AND FUEL CHARGES	HARVESTING AND MARKETING EXPENCES	LABOUR	TOTAL	PERIOD
1	Thiruvallur	50,000	3,46,500	33,500	23,000	28,500	4,81,500	8 Months
2	Chengalpattu	50,000	3,46,500	33,500	23,000	28,500	4,81,500	8 Months
3	Villupuram	50,000	3,46,500	33,500	23,000	28,500	4,81,500	8 Months
4	Cuddalore	50,000	3,46,500	33,500	23,000	28,500	4,81,500	8 Months
5	Mayiladuthurai	50,000	3,46,500	33,500	23,000	28,500	4,81,500	9 Months
6	Nagapattinam	50,000	3,46,500	33,500	23,000	28,500	4,81,500	8 Months
7	Thanjavur	50,000	3,46,500	33,500	23,000	28,500	4,81,500	8 Months
8	Pudukkottai	50,000	3,46,500	33,500	23,000	28,500	4,81,500	8 Months
9	Ramanathapuram	50,000	3,46,500	33,500	23,000	28,500	4,81,500	8 Months
10	Thoothukudi	50,000	3,46,500	33,500	23,000	28,500	4,81,500	8 Months
11	Tirunelveli	50,000	3,46,500	33,500	23,000	28,500	4,81,500	8 Months
12	Kanyakumari	50,000	3,46,500	33,500	23,000	28,500	4,81,500	8 Months

1.2. திறந்தவெளி கடல் கூண்டு மீன் பிடித்தல் /Sea Bass (6m inner dia, 4m depth)

(ரூபாயில்)

வ.எண்	மாவட்டத்தின் பெயர்	மீன் குஞ்சு	தீவனம்	படகு எளிப்பொருள் செலவுகள்	அறுவடை மற்றும் சந்தைச் செலவு	கூள் கூலி	மொத்த நடைமுறை முலதனக் கடன் தொகை	வாய்தா காலம்
1	திருவள்ளூர்	50,000	3,46,500	33,500	23,000	28,500	4,81,500	8 மாதம்
2	செங்கல்பட்டு	50,000	3,46,500	33,500	23,000	28,500	4,81,500	8 மாதம்
3	விழுப்புரம்	50,000	3,46,500	33,500	23,000	28,500	4,81,500	8 மாதம்
4	கடலூர்	50,000	3,46,500	33,500	23,000	28,500	4,81,500	8 மாதம்
5	மயிலாடுதுறை	50,000	3,46,500	33,500	23,000	28,500	4,81,500	8 மாதம்
6	நாகப்பட்டினம்	50,000	3,46,500	33,500	23,000	28,500	4,81,500	8 மாதம்
7	தஞ்சாவூர்	50,000	3,46,500	33,500	23,000	28,500	4,81,500	8 மாதம்
8	புதுக்கோட்டை	50,000	3,46,500	33,500	23,000	28,500	4,81,500	8 மாதம்
9	இராமநாதபுரம்	50,000	3,46,500	33,500	23,000	28,500	4,81,500	8 மாதம்
10	தூத்துக்குடி	50,000	3,46,500	33,500	23,000	28,500	4,81,500	8 மாதம்
11	திருநெல்வேலி	50,000	3,46,500	33,500	23,000	28,500	4,81,500	8 மாதம்
12	கன்னியாகுமரி	50,000	3,46,500	33,500	23,000	28,500	4,81,500	8 மாதம்

KISAN CREDIT CARD FACILITY
APPROVED ON SCALE OF FINANCE FOR WORKING CAPITAL REQUIREMENT FOR FISHERIES SECTOR (2023-24)
1. b. OPEN SEA CAGE CULTURE - COBIA (6m inner dia, 4m depth)

Amount in Rs.

S. No.	NAME OF DISTRICT	SEED (Cobia)	FEED	BOAT AND FUEL CHARGES	HARVESTING AND MARKETING EXPENSES	LABOUR	TOTAL	PERIOD
1	Thiruvallur	1,00,000	3,74,500	57,500	23,000	57,500	6,12,500	8 Months
2	Chengalpattu	1,00,000	3,74,500	57,500	23,000	57,500	6,12,500	8 Months
3	Villupuram	1,00,000	3,74,500	57,500	23,000	57,500	6,12,500	8 Months
4	Cuddalore	1,00,000	3,74,500	57,500	23,000	57,500	6,12,500	8 Months
5	Mayiladuthurai	1,00,000	3,74,500	57,500	23,000	57,500	6,12,500	9 Months
6	Nagapattinam	1,00,000	3,74,500	57,500	23,000	57,500	6,12,500	8 Months
7	Thanjavur	1,00,000	3,74,500	57,500	23,000	57,500	6,12,500	8 Months
8	Pudukkottai	1,00,000	3,74,500	57,500	23,000	57,500	6,12,500	8 Months
9	Ramanathapuram	1,00,000	3,74,500	57,500	23,000	57,500	6,12,500	8 Months
10	Thoothukudi	1,00,000	3,74,500	57,500	23,000	57,500	6,12,500	8 Months
11	Tirunelveli	1,00,000	3,74,500	57,500	23,000	57,500	6,12,500	8 Months
12	Kanyakumari	1,00,000	3,74,500	57,500	23,000	57,500	6,12,500	8 Months

(ரூபாயில்)

1b திறந்தவெளி கடல் கூண்டு மீன் பிடித்தல் / Cobia / 6m Inner dia, 4m depth

வ.எண்	மாவட்டத்தின் பெயர்	மீன் குஞ்சு	தீவனம்	படகு ளரிபொருள் செலவுகள்	அறுவடை மற்றும் சந்தைப் படுத்தல் செலவு	ஆள் கூலி	மொத்த நடைமுறை முலதனக்	வாய்தா காலம்
1	திருவள்ளூர்	1,00,000	3,74,500	57,500	23,000	57,500	6,12,500	8 மாதம்
2	செங்கல்பட்டு	1,00,000	3,74,500	57,500	23,000	57,500	6,12,500	8 மாதம்
3	விழுப்புரம்	1,00,000	3,74,500	57,500	23,000	57,500	6,12,500	8 மாதம்
4	கடலூர்	1,00,000	3,74,500	57,500	23,000	57,500	6,12,500	8 மாதம்
5	மயிலாடுதுறை	1,00,000	3,74,500	57,500	23,000	57,500	6,12,500	8 மாதம்
6	நாகப்பட்டினம்	1,00,000	3,74,500	57,500	23,000	57,500	6,12,500	8 மாதம்
7	தஞ்சாவூர்	1,00,000	3,74,500	57,500	23,000	57,500	6,12,500	8 மாதம்
8	புதுக்கோட்டை	1,00,000	3,74,500	57,500	23,000	57,500	6,12,500	8 மாதம்
9	இராமநாதபுரம்	1,00,000	3,74,500	57,500	23,000	57,500	6,12,500	8 மாதம்
10	தூத்துக்குடி	1,00,000	3,74,500	57,500	23,000	57,500	6,12,500	8 மாதம்
11	திருநெல்வேலி	1,00,000	3,74,500	57,500	23,000	57,500	6,12,500	8 மாதம்
12	கன்னியாகுமரி	1,00,000	3,74,500	57,500	23,000	57,500	6,12,500	8 மாதம்

KISAN CREDIT CARD FACILITY
APPROVED ON SCALE OF FINANCE FOR WORKING CAPITAL REQUIREMENT FOR FISHERIES SECTOR (2023- 24)
1.c. OPEN SEA CAGE CULTURE -LOBSTER (6m inner dia, 4m depth)

Amount in Rs.

S. No.	NAME OF DISTRICT	SEED	FEED	BOAT AND FUEL CHARGES	HARVESTING AND MARKETING EXPENCES	LABOUR	TOTAL	PERIOD
1	Thiruvallur	60,000	86,000	10,500	12,500	19,000	1,88,000	8 Months
2	Chengalpattu	60,000	86,000	10,500	12,500	19,000	1,88,000	8 Months
3	Villupuram	60,000	86,000	10,500	12,500	19,000	1,88,000	8 Months
4	Cuddalore	60,000	86,000	10,500	12,500	19,000	1,88,000	8 Months
5	Mayiladuthurai	60,000	86,000	10,500	12,500	19,000	1,88,000	9 Months
6	Nagapattinam	60,000	86,000	10,500	12,500	19,000	1,88,000	8 Months
7	Thanjavur	60,000	86,000	10,500	12,500	19,000	1,88,000	8 Months
8	Pudukkottai	60,000	86,000	10,500	12,500	19,000	1,88,000	8 Months
9	Ramanathapuram	60,000	86,000	10,500	12,500	19,000	1,88,000	8 Months
10	Thoothukudi	60,000	86,000	10,500	12,500	19,000	1,88,000	8 Months
11	Tirunelveli	60,000	86,000	10,500	12,500	19,000	1,88,000	8 Months
12	Kanyakumari	60,000	86,000	10,500	12,500	19,000	1,88,000	8 Months

1.c.திறந்தவெளி கடல் கூண்டு மீள் பிடித்தல் / Lobster / (6m inner dia, 4m depth) (ரூபாயில்)

வ.எண்	மாவட்டத்தின் பெயர்	மீன் குஞ்சு	தீவனம்	படகு ளியொருள் செலவுகள்	அறுவடை மற்றும் சந்தைப் படுத்தலுதல் செலவு	ஆன் கூலி	மொத்த நடைமுறை முலதனக்	வாய்தா காலம்
1	திருவள்ளூர்	60,000	86,000	10,500	12,500	19,000	1,88,000	8 மாதம்
2	செங்கல்பட்டு	60,000	86,000	10,500	12,500	19,000	1,88,000	8 மாதம்
3	விழுப்புரம்	60,000	86,000	10,500	12,500	19,000	1,88,000	8 மாதம்
4	கடலூர்	60,000	86,000	10,500	12,500	19,000	1,88,000	8 மாதம்
5	மயிலாடுதுறை	60,000	86,000	10,500	12,500	19,000	1,88,000	8 மாதம்
6	நாகப்பட்டினம்	60,000	86,000	10,500	12,500	19,000	1,88,000	8 மாதம்
7	தஞ்சாவூர்	60,000	86,000	10,500	12,500	19,000	1,88,000	8 மாதம்
8	புதுக்கோட்டை	60,000	86,000	10,500	12,500	19,000	1,88,000	8 மாதம்
9	இராமநாதபுரம்	60,000	86,000	10,500	12,500	19,000	1,88,000	8 மாதம்
10	தூத்துக்குடி	60,000	86,000	10,500	12,500	19,000	1,88,000	8 மாதம்
1.1	திருநெல்வேலி	60,000	86,000	10,500	12,500	19,000	1,88,000	8 மாதம்
1.2	கன்னியாகுமரி	60,000	86,000	10,500	12,500	19,000	1,88,000	8 மாதம்

KISAN CREDIT CARD FACILITY
APPROVED ON SCALE OF FINANCE FOR WORKING CAPITAL REQUIREMENT FOR FISHERIES SECTOR (2023-24)
2. a. SEAWEED CULTURE - RAFT CULTURE/RAFT (3 m X 3 m)

Amount in Rs.

S. No.	NAME OF DISTRICT	SEEDLINGS	RAFT	FLOAT	ROPE	HARVESTING AND MARKETING EXPENCES	LABOUR	TOTAL
1	Thiruvallur	400	600	100	200	100	100	1,500
2	Chengalpattu	400	600	100	200	100	100	1,500
3	Villupuram	400	600	100	200	100	100	1,500
4	Cuddalore	400	600	100	200	100	100	1,500
5	Mayiladuthurai	400	600	100	200	100	100	1,500
6	Nagapattinam	400	600	100	200	100	100	1,500
7	Thanjavur	400	600	100	200	100	100	1,500
8	Tiruvarur	400	600	100	200	100	100	1,500
9	Pudukkottai	400	600	100	200	100	100	1,500
10	Ramanathapuram	400	600	100	200	100	100	1,500
11	Thoothukudi	400	600	100	200	100	100	1,500
12	Tirunelveli	400	600	100	200	100	100	1,500
13	Kanyakumari	400	600	100	200	100	100	1,500

2.a.கடல்பாசி வளர்ப்பு/மிதவை முறை (3m*3m) seaweed culture / raft (ரூபாய்)

வளண்	மாவட்டத்தின் பெயர்	விதைகள்	படகு	மிதவை	கயிறு	அறுவடை மற்றும் சந்தைப் படுத்தலைச் செலவு	ஆன் கூலி	மொத்த நடைமுறை மூலதனக் கடன் தொகை
1	திருவள்ளூர்	400	600	100	200	100	100	1,500
2	செங்கல்பட்டு	400	600	100	200	100	100	1,500
3	விழுப்புரம்	400	600	100	200	100	100	1,500
4	கடலூர்	400	600	100	200	100	100	1,500
5	மயிலாடுதுறை	400	600	100	200	100	100	1,500
6	நாகப்பட்டினம்	400	600	100	200	100	100	1,500
7	திருவாரூர்	400	600	100	200	100	100	1,500
8	தஞ்சாவூர்	400	600	100	200	100	100	1,500
9	புதுக்கோட்டை	400	600	100	200	100	100	1,500
10	இராமநாதபுரம்	400	600	100	200	100	100	1,500
11	தூத்துக்குடி	400	600	100	200	100	100	1,500
12	திருநெல்வேலி	400	600	100	200	100	100	1,500
13	கன்னியாகுமரி	400	600	100	200	100	100	1,500

KISAN CREDIT CARD FACILITY
APPROVED ON SCALE OF FINANCE FOR WORKING CAPITAL REQUIREMENT FOR FISHERIES SECTOR (2023-24)
2. b. SEAWEED CULTURE -MONOLINE (15 ropes of 25 m length)

Amount in Rs.

S. No.	NAME OF DISTRICT	SEEDLINGS	ROPE	FLOAT	POLE	HARVESTING AND MARKETING EXPENCES	LABOUR	MISC	TOTAL
1	Thiruvallur	500	5,000	800	500	200	500	1,000	8,500
2	Chengalpattu	500	5,000	800	500	200	500	1,000	8,500
3	Villupuram	500	5,000	800	500	200	500	1,000	8,500
4	Cuddalore	500	5,000	800	500	200	500	1,000	8,500
5	Mayiladuthurai	500	5,000	800	500	200	500	1,000	8,500
6	Nagapattinam	500	5,000	800	500	200	500	1,000	8,500
7	Thanjavur	500	5,000	800	500	200	500	1,000	8,500
8	Tiruvarur	500	5,000	800	500	200	500	1,000	8,500
9	Pudukkottai	500	5,000	800	500	200	500	1,000	8,500
10	Ramanathapuram	500	5,000	800	500	200	500	1,000	8,500
11	Thoothukudi	500	5,000	800	500	200	500	1,000	8,500
12	Tirunelveli	500	5,000	800	500	200	500	1,000	8,500
13	Kanyakumari	500	5,000	800	500	200	500	1,000	8,500

2.கடல்பாசி வளர்ப்பு/ ஒற்றை கயிறு முறை seaweed culture moolne (15 ropes of 25m lenth) (ரூபாயில்)

வ.எண்	மாவட்டத்தின் பெயர்	விதைகள்	கயிறு	மிதவை	கம்பம்	அறுவடை மற்றும் சந்தைப் படுத்தல் செலவு	ஆள் கூலி	இதர செலவுகள்	மொத்த நடைமுறை முலதனக் கடன் தொகை
1	திருவள்ளூர்	500	5,000	800	500	200	500	1,000	8,500
2	செங்கல்பட்டு	500	5,000	800	500	200	500	1,000	8,500
3	விழுப்புரம்	500	5,000	800	500	200	500	1,000	8,500
4	கடலூர்	500	5,000	800	500	200	500	1,000	8,500
5	மயிலாடுதுறை	500	5,000	800	500	200	500	1,000	8,500
6	நாகப்பட்டினம்	500	5,000	800	500	200	500	1,000	8,500
7	திருவாரூர்	500	5,000	800	500	200	500	1,000	8,500
8	தஞ்சாவூர்	500	5,000	800	500	200	500	1,000	8,500
9	புதுக்கோட்டை	500	5,000	800	500	200	500	1,000	8,500
10	இராமநாதபுரம்	500	5,000	800	500	200	500	1,000	8,500
11	தூத்துக்குடி	500	5,000	800	500	200	500	1,000	8,500
12	திருநெல்வேலி	500	5,000	800	500	200	500	1,000	8,500
13	கன்னியாகுமரி	500	5,000	800	500	200	500	1,000	8,500

KISAN CREDIT CARD FACILITY
APPROVED ON SCALE OF FINANCE FOR WORKING CAPITAL REQUIREMENT FOR FISHERIES SECTOR (2023-24)
3. BIVALVE FARMING - RACK AND REN- 5M X 5M

Amount in Rs.

S. NO	NAME OF DISTRICT	Bamboo poles , ropes and other accessories	SEEDLINGS /Oyster shell	Reck formation	HARVESTING AND MARKETING EXPENCES	LABOUR cleaning and separation of oyster	TOTAL
1	Thiruvallur	12,000	750	3,200	3,800	10,000	29,750
2	Chengalpattu	12,000	750	3,200	3,800	10,000	29,750
3	Villupuram	12,000	750	3,200	3,800	10,000	29,750
4	Cuddalore	12,000	750	3,200	3,800	10,000	29,750
5	Mayiladuthurai	12,000	750	3,200	3,800	10,000	29,750
6	Nagapattinam	12,000	750	3,200	3,800	10,000	29,750
7	Thanjavur	12,000	750	3,200	3,800	10,000	29,750
8	Pudukkottai	12,000	750	3,200	3,800	10,000	29,750
9	Ramanathapuram	12,000	750	3,200	3,800	10,000	29,750
10	Thoothukudi	12,000	750	3,200	3,800	10,000	29,750
11	Tirunelveli	12,000	750	3,200	3,800	10,000	29,750
12	Kanyakumari	12,000	750	3,200	3,800	10,000	29,750

3.இரு தோடு வளர்ப்பு முறை (Bivalve Farming - Rack and ren - 5m *5m) (ரூபாயில்)

வ.எண்	மாவட்டத்தின் பெயர்	மூங்கில் கம்பு கயிறு மற்றும் உபகரணங்கள்	நாற்றங்கள் / சிப்பிலிடு	மர அல்லது உலோகச் சட்டம் அமைத்தல்	அறுவடை மற்றும் சந்தைப் பருத்துதல் செலவு	ஆள் கூலி (சிப்பியை பிரித்தெடுத்து சுத்தம் செய்ய)	மொத்த நடைமுறை மூலதனக் கடன் தொகை
1	திருவள்ளூர்	12,000	750	3,200	3,800	10,000	29,750
2	செங்கல்பட்டு	12,000	750	3,200	3,800	10,000	29,750
3	விழுப்புரம்	12,000	750	3,200	3,800	10,000	29,750
4	கடலூர்	12,000	750	3,200	3,800	10,000	29,750
5	மயிலாடுதுறை	12,000	750	3,200	3,800	10,000	29,750
6	நாகப்பட்டினம்	12,000	750	3,200	3,800	10,000	29,750
7	தஞ்சாவூர்	12,000	750	3,200	3,800	10,000	29,750
8	புதுக்கோட்டை	12,000	750	3,200	3,800	10,000	29,750
9	இராமநாதபுரம்	12,000	750	3,200	3,800	10,000	29,750
10	தூத்துக்குடி	12,000	750	3,200	3,800	10,000	29,750
11	திருநெல்வேலி	12,000	750	3,200	3,800	10,000	29,750
12	கன்னியாகுமரி	12,000	750	3,200	3,800	10,000	29,750

KISAN CREDIT CARD FACILITY
APPROVED ON SCALE OF FINANCE FOR WORKING CAPITAL REQUIREMENT FOR FISHERIES SECTOR (2023- 24)

4. Marine Fin Fish culture in Brackish water pond

Amount in Rs.

S. NO	NAME OF DISTRICT	SEED	FEED	ELECTRICITY	HARVESTING AND MARKETING EXPENCES	LABOUR	TOTAL
1	Tiruvallur	2,50,000	14,56,000	1,05,000	23,000	84,000	19,18,000
2	Chengalpattu	2,50,000	14,56,000	1,05,000	23,000	84,000	19,18,000
3	Villupuram	2,50,000	14,56,000	1,05,000	23,000	84,000	19,18,000
4	Cuddalore	2,50,000	14,56,000	1,05,000	23,000	84,000	19,18,000
5	Mayiladuthurai	2,50,000	14,56,000	1,05,000	23,000	84,000	19,18,000
6	Nagapattinam	2,50,000	14,56,000	1,05,000	23,000	84,000	19,18,000
7	Thanjavur	2,50,000	14,56,000	1,05,000	23,000	84,000	19,18,000
8	Tiruvarur	2,50,000	14,56,000	1,05,000	23,000	84,000	19,18,000
9	Pudukkottai	2,50,000	14,56,000	1,05,000	23,000	84,000	19,18,000
10	Ramanathapuram	2,50,000	14,56,000	1,05,000	23,000	84,000	19,18,000
11	Thoothukudi	2,50,000	14,56,000	1,05,000	23,000	84,000	19,18,000
12	Tirunelveli	2,50,000	14,56,000	1,05,000	23,000	84,000	19,18,000
13	Kanyakumari	2,50,000	14,56,000	1,05,000	23,000	84,000	19,18,000

4.கடல் மீன் வளர்ப்பு உவர்நீர் குட்டை (Marine Fin Fish culture in Brackish water pond) (ரூபியில்)

வளர்	மாவட்டத்தின் பெயர்	மீன் குஞ்சு	தீவனம்	மின் கட்டணம்	அறுவடை மற்றும் சந்தைப் படுத்தல் செலவு	ஆள் கூலி	மொத்த நடைமுறை மூலதனக் கடன் தொகை
1	திருவள்ளூர்	2,50,000	14,56,000	1,05,000	23,000	84,000	19,18,000
2	செங்கல்பட்டு	2,50,000	14,56,000	1,05,000	23,000	84,000	19,18,000
3	விழுப்புரம்	2,50,000	14,56,000	1,05,000	23,000	84,000	19,18,000
4	கடலூர்	2,50,000	14,56,000	1,05,000	23,000	84,000	19,18,000
5	மயிலாடுதுறை	2,50,000	14,56,000	1,05,000	23,000	84,000	19,18,000
6	நாகப்பட்டினம்	2,50,000	14,56,000	1,05,000	23,000	84,000	19,18,000
7	திருவாரூர்	2,50,000	14,56,000	1,05,000	23,000	84,000	19,18,000
8	தஞ்சாவூர்	2,50,000	14,56,000	1,05,000	23,000	84,000	19,18,000
9	புதுக்கோட்டை	2,50,000	14,56,000	1,05,000	23,000	84,000	19,18,000
10	இராமநாதபுரம்	2,50,000	14,56,000	1,05,000	23,000	84,000	19,18,000
11	தூத்துக்குடி	2,50,000	14,56,000	1,05,000	23,000	84,000	19,18,000
12	திருநெல்வேலி	2,50,000	14,56,000	1,05,000	23,000	84,000	19,18,000
13	கன்னியாகுமரி	2,50,000	14,56,000	1,05,000	23,000	84,000	19,18,000

KISAN CREDIT CARD FACILITY

APPROVED ON SCALE OF FINANCE FOR WORKING CAPITAL REQUIREMENT FOR FISHERIES SECTOR (2023-24)

5. Production of Seaweed SAP (135 rafts/group/year)
(61 thousand litres SAP/year)

Amount in Rs.

S. No.	NAME OF DISTRICT	PRESERVATIVES	RAW MATERIAL	ELECTRICITY	TRANSPORT	LABOUR	TOTAL
1	Tiruvallur	2,40,000	5,50,000	8,50,000	40,000	2,70,000	19,50,000
2	Chengalpattu	2,40,000	5,50,000	8,50,000	40,000	2,70,000	19,50,000
3	Villupuram	2,40,000	5,50,000	8,50,000	40,000	2,70,000	19,50,000
4	Cuddalore	2,40,000	5,50,000	8,50,000	40,000	2,70,000	19,50,000
5	Mayiladuthurai	2,40,000	5,50,000	8,50,000	40,000	2,70,000	19,50,000
6	Nagapattinam	2,40,000	5,50,000	8,50,000	40,000	2,70,000	19,50,000
7	Thanjavur	2,40,000	5,50,000	8,50,000	40,000	2,70,000	19,50,000
8	Tiruvarur	2,40,000	5,50,000	8,50,000	40,000	2,70,000	19,50,000
9	Pudukkottai	2,40,000	5,50,000	8,50,000	40,000	2,70,000	19,50,000
10	Ramanathapuram	2,40,000	5,50,000	8,50,000	40,000	2,70,000	19,50,000
11	Thoothukudi	2,40,000	5,50,000	8,50,000	40,000	2,70,000	19,50,000
12	Tirunelveli	2,40,000	5,50,000	8,50,000	40,000	2,70,000	19,50,000
13	Kanyakumari	2,40,000	5,50,000	8,50,000	40,000	2,70,000	19,50,000

5.கடல்பாசி கன்று உற்பத்தி (135 rafts / group / year) (61 thousand liters SAP / year) (ரூபாயில்)

வ.எண்	மாவட்டத்தின் பெயர்	பதப்படுத்துதல்	மூலப்பொருட்கள்	மின் கட்டணம்	போக்குவரத்து	ஆள் கூலி	மொத்த நடைமுறை மூலதனக் கடன் தொகை
1	திருவள்ளூர்	2,40,000	5,50,000	8,50,000	40,000	2,70,000	19,50,000
2	செங்கல்பட்டு	2,40,000	5,50,000	8,50,000	40,000	2,70,000	19,50,000
3	விழுப்புரம்	2,40,000	5,50,000	8,50,000	40,000	2,70,000	19,50,000
4	கடலூர்	2,40,000	5,50,000	8,50,000	40,000	2,70,000	19,50,000
5	மயிலாடுதுறை	2,40,000	5,50,000	8,50,000	40,000	2,70,000	19,50,000
6	நாகப்பட்டினம்	2,40,000	5,50,000	8,50,000	40,000	2,70,000	19,50,000
7	திருவாரூர்	2,40,000	5,50,000	8,50,000	40,000	2,70,000	19,50,000
8	தஞ்சாவூர்	2,40,000	5,50,000	8,50,000	40,000	2,70,000	19,50,000
9	புதுக்கோட்டை	2,40,000	5,50,000	8,50,000	40,000	2,70,000	19,50,000
10	இராமநாதபுரம்	2,40,000	5,50,000	8,50,000	40,000	2,70,000	19,50,000
11	தூத்துக்குடி	2,40,000	5,50,000	8,50,000	40,000	2,70,000	19,50,000
12	திருநெல்வேலி	2,40,000	5,50,000	8,50,000	40,000	2,70,000	19,50,000
13	கன்னியாகுமரி	2,40,000	5,50,000	8,50,000	40,000	2,70,000	19,50,000

FISH MARKETING

யீன் விற்பனை

**KISAN CREDIT CARD FACILITY
APPROVED ON SCALE OF FINANCE FOR WORKING CAPITAL REQUIREMENT FOR FISHERIES SECTOR (2023-24)**

1. KIOSK - /month

Amount in Rs.

S. NO	NAME OF DISTRICT	PROCUREMENT OF RAW MATERIAL	TRANSPORTATION AND MAINTENANCE	LABOUR	ELECTRICITY	VESSELS/ ACCESSORIES	TOTAL
1	All Districts	1,05,000	11,000	14,000	2,600	1,000	1,33,600

1. கிஸ்கோ (KIOSK) - (பாத்திற்கு)

(ரூபாயில்)

வ.எண்	மாவட்டத்தின் பெயர்	மூலப் பொருட்கள்	போக்குவரத்து மற்றும் பராமரிப்பு	ஆள் கூலி	மின் கட்டணம்	பாத்திரங்கள் மற்றும் துணைக்கருவிகள்	மொத்த நடைமுறை மூலதனக் கடன் தொகை
1	அனைத்து மாவட்டங்கள்	1,05,000	11,000	14,000	2,600	1,000	1,33,600

KISAN CREDIT CARD FACILITY
APPROVED ON SCALE OF FINANCE FOR WORKING CAPITAL REQUIREMENT FOR FISHERIES SECTOR (2023-24)
2. FISH VENDOR - BICYCLE/Month
(Fish Farmers/Fishers those involved in fishing activities)

Amount in Rs.

S. NO	NAME OF DISTRICT	PROCUREMENT OF RAW MATERIAL	ICE	TOTAL
1	All Districts	30000	3000	33000

2.மிதிவண்டி முலம் மீன் விற்பனை(Fish Farmers / Fishers those involved in fishing activities) (மாதத்திற்கு) (ரூபாயில்)

வளண்	மாவட்டத்தின் பெயர்	முலம் பெருட்கள்	ஐஸ்	மொத்த நடபைமுறை முலதனக் கட்டன் தெரகை
1	சுனைத்து மாவட்டங்கள்	30000	3000	33000

KISAN CREDIT CARD FACILITY APPROVED ON SCALE OF FINANCE FOR WORKING CAPITAL REQUIREMENT FOR FISHERIES SECTOR (2023-24) 3. FISH VENDOR - TWO WHEELER WITH ICE BOX/Month (Fish Farmers/Fishers those involved in fishing activities)							
						Amount in Rs.	
S. NO	NAME OF DISTRICT	PROCUREMENT OF RAW MATERIAL	FUEL	ICEBOX/CONTAINER	ICE	MAINTENANCE	TOTAL
1	All District	105000	4100	5000	6000	1000	121100

(Fish Farmers / Fishers

3. இரசுக்கர மோட்டர் வாகன மூலம் ஜஸ் பெட்டியுடன் மீன் விற்பனை

those involved in fishing activities) (மாதத்திற்கு) (ரூபாயில்)

வ.எண்	மாவட்டத்தின் பெயர்	மூலப் பொருட்கள்	எரிவொருள்	ஜஸ் பெட்டி/ கொள்கலன்	ஜஸ்	பராமரிப்பு	மொத்த நடைமுறை மூலதனக் கடன் தொகை
1	அனைத்து மாவட்டங்கள்	105000	4100	5000	6000	1000	121100

KISAN CREDIT CARD FACILITY
APPROVED ON SCALE OF FINANCE FOR WORKING CAPITAL REQUIREMENT FOR FISHERIES SECTOR (2023-24)
4. FISH VENDOR - HEAD LOAD/Month
(Fish Farmers/Fishers those involved in fishing activities)

Amount in Rs.

S. NO	NAME OF DISTRICT	PROCUREMENT OF RAW MATERIAL	TRANSPORT	TOTAL
1	All District	31000	4000	35000

4. தலையில் சாந்து மீன் விற்பனை (மாதத்திற்கு) (ரூபாயில்)

வ.எண்	மாவட்டத்தின் பெயர்	மூலப் பொருட்கள்	போக்குவரத்து	மொத்த நடைமுறை மூலதனக் கடன் தொகை
1	அனைத்து மாவட்டங்கள்	31000	4000	35000

KISAN CREDIT CARD FACILITY
APPROVED ON SCALE OF FINANCE FOR WORKING CAPITAL REQUIREMENT FOR FISHERIES SECTOR (2023-24)
5. DRY FISH VENDOR/Month
(Fish Farmers/Fishers those involved in fishing activities)

Amount in Rs.

S. NO	NAME OF DISTRICT	PROCUREMENT OF RAW MATERIAL	SALT	TRANSPORT	TOTAL
1	All District	31000	2000	3000	35000

5.கருவாடு வீற்பனை (மாதத்திற்கு) (ரூபாயில்)

வளன்	மாவட்டத்தின் பெயர்	மூலப் பொருட்கள்	உப்பு	வோக்கு வரத்து	மொத்த நடைமுறை மூலதனக் கடன் தொகை
1	அனைத்து மாவட்டங்கள்	31000	2000	3000	35000